

グリーンスローモビリティの実証調査の実施について

1. グリーンスローモビリティとは

グリーンスローモビリティ：電動で、時速20km未満で公道を走る4人乗り以上のパブリックモビリティ

【グリスロの5つの特長】

- ① **Green**・・・CO2排出量が少ない**電気**自動車
- ② **Slow**・・・**ゆっくり**なので、観光にぴったり
- ③ **Safety**・・・速度制限で安全。**高齢者**も運転可
- ④ **Small**・・・小型なので**狭い道**でも問題なし
- ⑤ **Open**・・・窓がない開放感が乗って**楽しい**

※乗合バス事業、タクシー事業、自家用有償旅客運送で運行可



7人乗り



10人乗り

【グリスロの活用場面】

① 地域住民の足として

- 1) バスが走れなかった地域
- 2) 高齢化が進む地域
- 3) お年寄りの福祉増進
- 4) 既存のバスからの転換

② 観光客向けのモビリティとして

- 1) ガイドによる観光案内
- 2) プチ定期観光バス
- 3) パークアンドライド
- 4) イベントでの活用

③ ちょこっと輸送

- 駐車場から施設まで
- 施設から施設まで

④ 地域ブランディング

- 「地域の顔」として

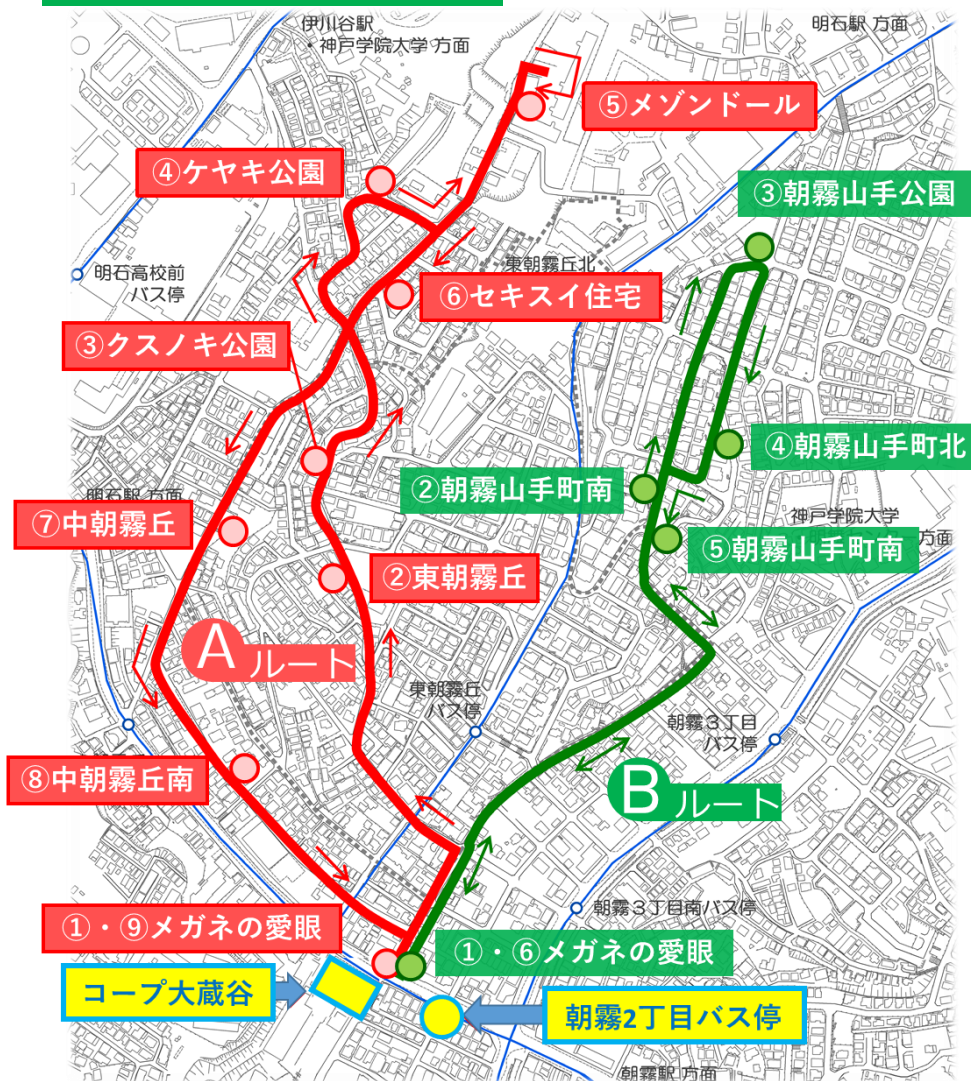
3.実証調査の概要

(1)運行概要

運 行 主 体	明石市
運行管理者の統括	社会福祉法人 明石市社会福祉協議会
運 行 管 理 者	社会福祉法人 明石恵泉福祉会
運 行 車 両	YAMAHA AR-07 1台(7人乗りカートタイプ)
出 発 式	令和元年10月30日(水) 11時30分
運 行 期 間	令和元年10月30日(水) 14時の便 ~ 11月22日(金)
運 行 時 間 帯	10時~15時台(日祝除く)
運 賃	無料(降車時にアンケート)
運 行 地 域	東朝霧丘、朝霧山手町周辺地域

3.実証調査の概要

(2)ルート・ダイヤ



A ルート 約16分 東朝霧丘方面

乗降場所	1便	2便	3便	4便	5便
1 メガネの愛眼	10:00	11:00	12:00	14:00	15:00
2 東朝霧丘	10:02	11:02	12:02	14:02	15:02
3 クスノキ公園	10:03	11:03	12:03	14:03	15:03
4 ケヤキ公園	10:05	11:05	12:05	14:05	15:05
5 メゾンドール	10:09	11:09	12:09	14:09	15:09
6 セキスイ住宅	10:10	11:10	12:10	14:10	15:10
7 中朝霧丘	10:11	11:11	12:11	14:11	15:11
8 中朝霧丘南	10:13	11:13	12:13	14:13	15:13
9 メガネの愛眼	10:16	11:16	12:16	14:16	15:16

B ルート 約10分 朝霧山手町方面

乗降場所	1便	2便	3便	4便	5便
1 メガネの愛眼	10:20	11:20	12:20	14:20	15:20
2 朝霧山手町南	10:23	11:23	12:23	14:23	15:23
3 朝霧山手公園	10:25	11:25	12:25	14:25	15:25
4 朝霧山手町北	10:26	11:26	12:26	14:26	15:26
5 朝霧山手町南	10:27	11:27	12:27	14:27	15:27
6 メガネの愛眼	10:30	11:30	12:30	14:30	15:30

Aルート : 2.3 km Bルート : 1.8 km

4.実証調査結果

(1)実証調査結果

- ・利用者数：360人（20日運行）
- ・1日平均利用者数：18人/日 Aルート13.3人/日 Bルート4.7人/日

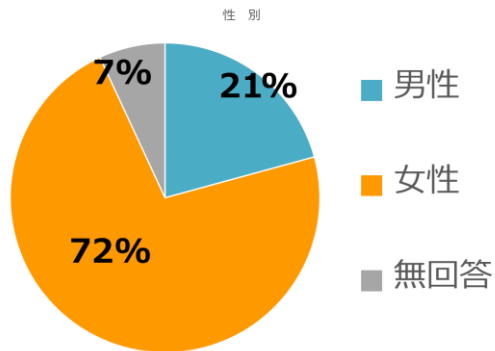
乗車日	曜日	気象条件			走行距離 (km)	利用者数 (人)																
		天候	最低気温 (℃)	最高気温 (℃)		日合計	Aルート					Bルート										
							Aルート 合計	1便 (10:00発)	2便 (11:00発)	3便 (12:00発)	4便 (14:00発)	5便 (15:00発)	Bルート 合計	1便 (10:20発)	2便 (11:20発)	3便 (12:20発)	4便 (14:20発)	5便 (15:20発)				
2019/10/30	水	晴	13	20	8.2	12	8	出 発 式					4	4	4	出 発 式					3	1
2019/10/31	木	晴	13	17	20.5	14	9	3	2	2	0	2	5	1	0	0	2	2	2			
2019/11/1	金	晴	12	22	20.5	16	13	7	3	2	1	0	3	0	0	0	2	1				
2019/11/2	土	晴	11	19	20.5	16	11	0	3	1	6	1	5	1	1	0	2	1				
2019/11/5	火	晴	11	19	20.5	26	16	0	5	2	2	7	10	1	2	1	2	4				
2019/11/6	水	晴	8	18	20.5	21	15	2	3	2	5	3	6	2	1	0	2	1				
2019/11/7	木	晴	11	19	20.5	12	11	3	2	3	1	2	1	0	0	0	0	1				
2019/11/8	金	晴	11	18	20.5	13	13	4	5	2	0	2	0	0	0	0	0	0				
2019/11/9	土	晴	8	20	20.5	17	14	5	4	4	0	1	3	0	3	0	0	0				
2019/11/11	月	晴	11	18	20.5	14	11	2	2	1	1	5	3	0	1	1	0	1				
2019/11/12	火	晴	13	20	20.5	24	18	4	5	3	0	6	6	1	0	2	1	2				
2019/11/13	水	晴	9	20	20.5	29	26	6	7	6	2	5	3	0	2	1	0	0				
2019/11/14	木	曇り	11	16	20.5	18	10	1	5	3	1	0	8	1	2	2	1	2				
2019/11/15	金	晴	5	13	20.5	17	12	1	3	2	5	1	5	0	0	4	0	1				
2019/11/16	土	晴	7	18	20.5	15	7	1	0	3	2	1	8	4	2	1	0	1				
2019/11/18	月	晴	12	14	20.5	13	8	1	1	0	5	1	5	0	4	1	0	0				
2019/11/19	火	晴	8	15	20.5	23	17	4	2	6	2	3	6	1	0	0	2	3				
2019/11/20	水	晴	8	14	20.5	14	12	5	1	1	4	1	2	2	0	0	0	0				
2019/11/21	木	晴	6	15	20.5	22	18	3	2	3	5	5	4	1	3	0	0	0				
2019/11/22	金	曇り	6	17	20.5	24	17	3	6	2	1	5	7	0	1	1	3	2				
実証調査期間合計					397.7	360	266	55	61	48	47	55	94	15	22	14	20	23				

4.実証調査結果

(3)アンケート集計抜粋

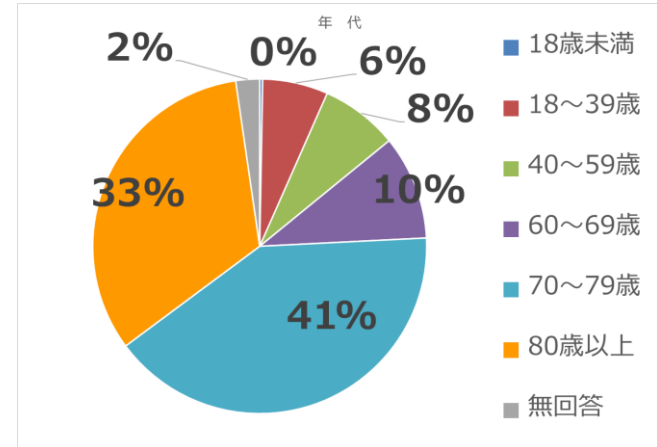
性別

男性	72
女性	251
無回答	24



年代

18歳未満	1
18～39歳	22
40～59歳	26
60～69歳	35
70～79歳	141
80歳以上	114
無回答	8



利用目的

病院(見舞い含む)	15
買い物	249
趣味・習い事	5
家族・親類の家	4
通勤・通学	3
仕事	4
暮らしの用事(役所・銀行等)	7
試しに利用した	45
その他	12
無回答	3

