

サポートノート かけはしとは？

はじめに

「サポートノート かけはし」は、幼児期から中高生までのお子さまの成長を記録し、お子さまが安心して過ごしていけるようにサポートするノートです。園・学校や相談機関などにお子さまの様子や心配なことをまとめて伝え、相談する時のツールとして活用していただけます。

お子さまのそだちが書きこまれた、オリジナルの「サポートノート かけはし」を作っていきます。

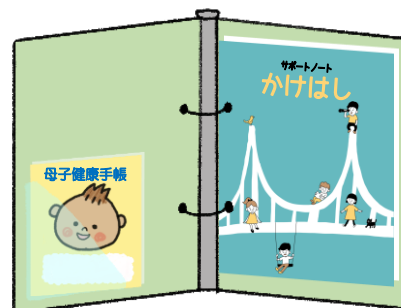
作り方のポイント

A4サイズのリングファイル（2穴）に入れておくと、取り外して記入したり、コピーしたりする時に使いやすいです。母子健康手帳、学校の通知表、発達検査の結果などもあわせてつづっておくと、情報が一冊にまとまります。ページを増やしたい時は、明石市立発達支援センターのホームページからダウンロードできます。

QRコードはこちら→




資料はクリアポケット
に入れると便利です！



書き方のポイント

当てはまる項目にチェック☑をしましょう。項目の横にある空欄には、具体的な様子や家庭での対応例を書いてください。できないことよりも、どんな手助けをすればできるのかを書くともよいです。




記入の仕方は「サポートノートかけはし
使い方・記入例」を参考にしましょう



連絡シートを使いましょう

入園、入学、進級、宿泊の前、療育を利用する時、
医療機関の受診の時など、特に必要な情報のみ伝えたい時には
「連絡シート」を活用してください。

コピーして使いましょう



支援機関の皆様へ

「サポートノート かけはし」には、お子さまの支援のヒントがたくさん記入してあります。
内容をご覧ください、日ごろのかかわりや支援計画等の作成の参考にしてください。
また、保護者の同意のもとで情報の適切な管理と引継ぎをお願いします。



もくじ

1 プロフィール

2 所属しているところ

3 通っているところ、福祉サービス

4 医療の記録、検査の記録、手帳

5 相談の記録

6 幼児期

7 小学校

8 中学校／高校など

9 連絡シート

10 フリースペース