

令和3年度
介護保険サービス事業者等集団指導

居宅系サービスの留意事項



兵庫県高齢政策課
介護基盤整備班(高年施設担当)



兵庫、ふぞろいだから「愛」がある。
U5H
United 5KOKU of HYOGO

目次

. 居宅系サービス共通.....	3
. 訪問系サービス.....	10
. 通所系サービス.....	18
. 福祉用具貸与・特定福祉用具販売.....	24
. 入所系サービス.....	26



. 居宅系サービス共通



・居宅系サービス共通

3%加算・規模区分の特例について(1)

【通所介護、通所リハビリテーション、地域密着型通所介護、(介護予防)認知症対応型通所介護】

○ 3%加算・規模区分の特例(3%加算・規模区分の特例の令和4年度の取扱い)

問1 新型コロナウイルス感染症は、3%加算や規模区分の特例の対象となる感染症とされている(※)が、令和4年度も引き続き同加算や特例の対象となる感染症と考えてよいか。

(※)「通所介護等において感染症又は災害の発生を理由とする利用者数の減少が一定以上生じている場合の評価に係る基本的な考え方並びに事務処理手順及び様式例の提示について」(令和3年3月16日老認発0316第4号・老老発0316第3号)別紙I

(答)

- ・ 新型コロナウイルス感染症は、令和4年度も引き続き同加算や特例の対象となる感染症である。なお、同年度中に同加算や特例の対象外とすることとする場合は、事務連絡によりお示しする。

○ 3%加算(3%加算を令和3年度に算定した事業所の取扱い)

問2 感染症や災害によって利用延人員数の減少が生じた場合にあっては、基本的に一度3%加算を算定した際とは別の感染症や災害を事由とする場合にのみ、再度同加算を算定することが可能であるとされている(※)が、令和3年度中の利用延人員数の減少に基づき同加算を算定した事業所が、令和4年度に再び同加算を算定することはできるか。

(※)令和3年度介護報酬改定に関するQ&A(vol.3)(令和3年3月26日)問21

(答)

- ・ 可能である。この場合、令和4年度の算定にあたっては、減少月の利用延人員数が、令和3年度の1月当たりの平均利用延人員数から100分の5以上減少していることが必要である。算定方法の具体例は別添を参照されたい。

居宅サービス共通

3%加算・規模区分の特例について(2)

感染症や災害の影響により利用延人員数が減少した場合の基本報酬への3%加算(令和4年度の取扱い) 別添

- 新型コロナウイルス感染症の影響による令和3年度中の利用延人員数の減少に基づき3%加算を算定した事業所において、令和4年度に令和3年度の1月当たりの平均利用延人員数から5%以上利用延人員数が減少した月があった場合、再度3%加算の算定が可能。
- 新型コロナウイルス感染症の影響による令和4年度中の利用延人員数の減少に基づき一度3%加算を算定した事業所においては、同一事由による令和4年度の利用延人員数の減少に基づいて、再度3%加算を算定することはできない。

加算算定のイメージ

- ・令和3年度の利用延人員数の減少に基づき、令和3年度内に3%加算を算定していた事業所の場合
 - ・令和4年度中の利用延人員数の減少に基づき、新たに3%加算を算定する事業所の場合
- ➡ 算定可能となるのは、最速令和4年6月サービス提供分からとなる。

R4年度	(R3.3)	4月	5月	6月	7月	8月	9月	10月	11月	12月	1月	2月	3月	(R5.4)
加算算定		利用延人員数減	算定届提出	算定開始	➡	算定終了								<ul style="list-style-type: none"> ○ 令和4年度中の利用延人員数の減少に基づき算定していることから、令和4年度中に同一事由により再度算定することはできない。 ○ 加算算定の届出、加算算定後の各月の利用延人員数の確認、加算算定の延長の届出の方法等は、従前のとおり。
延長		令和3年度の1月当たりの平均利用延人員数と比較		なお利用延人員数が減少している場合	延長届提出	延長開始	➡	延長終了						

・令和3年度中の利用延人員数の減少に基づき、令和4年度にまたがって3%加算を算定していた事業所の場合

R4年度	(R3.3)	4月	5月	6月	7月	8月	9月	10月	11月	12月	1月	2月	3月	(R5.4)
加算算定	利用延人員数減	算定届提出	算定開始	➡	算定終了									<ul style="list-style-type: none"> ○ 令和4年度中の利用延人員数の減少に基づき再算定した場合は、令和4年度中に同一事由により再度算定することはできない。 ○ 加算算定の届出、加算算定後の各月の利用延人員数の確認、加算算定の延長の届出の方法等は、従前のとおり。
延長		令和2年度の1月当たりの平均利用延人員数と比較		なお利用延人員数が減少している場合	延長届提出	延長開始	➡	延長終了						
再算定							利用延人員数減	算定届提出	算定開始	➡	算定終了			
再延長							令和3年度の1月当たりの平均利用延人員数と比較	なお利用延人員数が減少している場合	延長届提出	延長開始	➡	延長終了		

・居宅系サービス共通

各種手引きについて

HP掲載

各サービス（訪問入浴介護・福祉用具貸与・特定福祉用具販売除く）の手引きについては、県HP「介護保険サービス(訪問系・通所系)関連情報」に掲載（令和3年4月改正）

URL：https://web.pref.hyogo.lg.jp/kf27/hw18_000000009.html

利用定員について

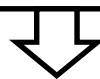


利用定員

基準

（例）通所介護

指定通所介護事業者は、利用定員を超えて指定通所介護の提供を行ってはならない。
ただし、災害その他やむを得ない事情がある場合は、この限りではない。



定員超過は運営基準違反

備考

定員超過による減算は1月間（暦月）の利用者数の平均で算定した結果、基準を上回った場合について対象となるが、算定の結果、減算基準に該当しないからと言って、その範囲なら定員超過してもよいというものではなく、1日であっても認められない。

・居宅系サービス共通

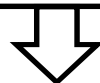
同一敷地内建物等に居住する利用者に対する取扱いについて(例:訪問介護)

概要

以下のいずれかに該当する場合

事業所と同一敷地内建物等に居住する利用者サービスを提供した場合

同一敷地内建物等以外の建物で、1月あたり20人以上の利用者が居住する集合住宅等に居住する利用者サービスを提供した場合



事業所と同一敷地内等に居住する利用者 同一建物に居住する利用者が20人/月	同一建物に居住する利用者が50人以上/月
10%減算 (× 90 / 100)	15%減算 (× 85 / 100)

備考

同一敷地内等の定義

「事業所と構造上または外形上、一体的な建築物」、及び「同一敷地内、隣接する敷地にある建築物のうち効率的なサービス提供が可能な建物」

同一の建物に20人以上居住する建物の定義

「同一敷地内建物等に該当しない建物」であり、「その建物に、その事業所の利用者が20人以上居住する建物」



・居宅系サービス共通

利用開始した月から12月を超えた場合の減算について

利用開始した月から12月を超えた場合の減算

概要

介護予防訪問・通所リハビリテーション・及び介護予防訪問看護の利用を開始した日の属する月から起算して12月を超えて利用を行う場合は、1回につき5単位（通リハは20単位又は40単位）減算。

Q & A

介護予防訪問・通所リハビリテーション及び介護予防訪問看護からの理学療法士・作業療法士・言語聴覚士による訪問について、当該事業所においてサービスを継続しているが、要介護認定の状態から要支援認定へ変更となった場合の取扱如何。

・法第19条第2項に規定する要支援認定の効力が生じた日が属する月をもって、利用が開始されたものとする。
・ただし、要支援の区分が変更された場合(要支援1から要支援2への変更及び要支援2から要支援1への変更)はサービスの利用が継続されているものとみなす。

介護保険最新情報vol.952
「令和3年度介護報酬改定に関するQ&A(vol.3)」

介護予防訪問・通所リハビリテーション及び介護予防訪問看護からの理学療法士・作業療法士・言語聴覚士による訪問について、12月以上継続した場合の減算起算の開始時点はいつとなるのか。また、12月の計算方法は如何。

・当該サービスを利用開始した日が属する月となる。
・当該事業所のサービスを利用された月を合計したものを利用期間とする。

介護保険最新情報vol.966
「令和3年度介護報酬改定に関するQ&A(vol.6)」

介護予防訪問・通所リハビリテーション及び介護予防訪問看護からの理学療法士・作業療法士・言語聴覚士による訪問について、利用途中で事業所が変更になった場合の取扱いはどうすればよいか。

・当該減算は、事業所ごとに算定するものであるため、事業所が変更になった場合、変更先の事業所での利用した日が属する月から起算する。

居宅系サービス共通

安全運転管理者の業務の拡充 酒気帯びの有無の確認等の義務化について

概要

安全運転管理者の選任を必要とする自動車の台数とは？(道路交通法第74条の3関係)

乗車定員が11人以上の自動車:1台以上 その他の自動車:5台以上
 大型自動二輪車又は普通自動二輪車は、それぞれ1台を0.5台として計算
 運行管理者を置く自動車運送事業者の事業所、貨物自動車運送事業者の事務所を除く
 台数が20台以上40台未満の場合は副安全運転管理者を1人、40台以上の場合は20台を増すごとに1人の副安全運転管理者の選任が必要となります。
 安全運転管理者等を選任しなかった場合の罰則～5万円以下の罰金
 安全運転管理者等の選任・解任届出をしなかった場合の罰則～2万円以下の罰金

Information
 インフォメーション 令和3年11月
 兵庫県警察交通企画課

安全運転管理者の業務の拡充
酒気帯びの有無の確認等の義務化

令和3年11月10日、道路交通法施行規則の一部を改正する内閣府令が公布され、安全運転管理者の業務が拡充されることとなりました。
 安全運転管理者選任事業所の皆様は、内容をよく確認していただき、令和4年4月1日施行(一部令和4年10月1日施行)に向け、ご準備をお願いします。

改正の概要

令和4年4月1日から

① **酒気帯びの有無の確認**
 運転前後の運転者に対し、目視等(顔色、呼気の臭い、声の様子等)により**酒気帯びの有無を確認**する。

② **記録の保存**
 確認内容を**記録し、1年間保存**する。

令和4年10月1日から

③ **アルコール検知器の使用義務**
 アルコール検知器は、酒気帯びの有無を**音、色、数値等**により確認できるもの。

④ **アルコール検知器を常時有効に保持**
 アルコール検知器は、**正常に作動し、故障がない状態で保持**する(定期的に故障の有無を確認する)こと。

twitter 交通安全情報 発信中! facebook

事業所の取組強化!
飲酒運転根絶

令和4年4月より改正道路交通法施行規則が順次施行されます

待って! 今日も飲酒してないで!

社用車を運転するのは、**アルコール検知器でチェックしてからです!**

安全運転管理者は、下記の業務が義務化されます

- 令和4年4月1日施行
 - ☑ 運転前後の運転者の状態を目視等で確認することにより、運転者の酒気帯びの有無を確認すること。
 - ☑ 酒気帯びの有無について記録し、記録を1年間保存すること。
- 令和4年10月1日施行
 - ☑ 運転者の酒気帯びの有無の確認を、アルコール検知器を用いて行うこと。
 - ☑ アルコール検知器を常時有効に保持すること。

警察庁・都道府県警察

自動車を使用する事業所は**安全運転管理者の選任が必須**です!

選任
 一定台数以上の自動車の使用者は、自動車の使用の本拠(事業所等)ごとに、自動車の安全な運転に必要な業務を行う者として**安全運転管理者の選任**を行わなければなりません。
 自動車の保有台数に応じて副安全運転管理者の選任が必要になります。
 安全運転管理者(副安全運転管理者)になるには一定の要件があります。

業務
 交通安全教育 運転者の適性等の把握 運行計画の作成 交際運転者(運転者)の配属
 異常気象等の措置 点呼と日常点検 運転日誌の備付け 安全運転指導

届出
 ●安全運転管理者等を選任した時は、その日から15日以内に事業所を管轄する警察署に必要書類を提出してください。
 ●安全運転管理者の制度に関するご不明点は、都道府県警察のホームページをご覧ください。だくが警察署へお問い合わせください。

安全運転管理者による運転者の運転前後のアルコールチェックが「義務化」されます。

令和4年4月より

令和4年4月1日施行

- ☑ 運転前後の運転者の状態を目視等で確認することにより、運転者の酒気帯びの有無を確認すること
- ☑ 酒気帯びの有無について記録し、記録を1年間保存すること

令和4年10月1日施行

- ☑ 運転者の酒気帯びの有無の確認を、**アルコール検知器を用いて行う**こと
- ☑ アルコール検知器を**常時有効に保持**すること

安全運転管理者の制度に関するご不明点は、都道府県警察のホームページをご覧ください。だくが警察署へお問い合わせください。

. 訪問系サービス



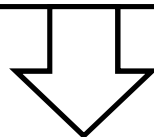
・訪問系サービス

(訪問介護)院内介助について

居宅サービス計画への記載

概要

病院のスタッフ等により対応されるべきもので、場合により、院内の移動等の介助が可能



訪問介護員等によるトイレ介助や移動介助等の、院内介助が必要な場合は居宅サービス計画に次のことを記載し、その必要性を位置付ける必要がある。



備考

適切なアセスメントに基づく利用者の心身の状況から院内介助が必要な理由
必要と考えられる具体的なサービス内容
(例：トイレ介助、院内での内科から眼科等の移動介助)
病院のスタッフ等による対応が出来ないことを確認した記録
(何時、誰に、確認した内容。包括的に確認した記録でもよい。)

・訪問系サービス

(訪問介護)通院等介助について(1)

算定可能範囲

通院介助の一連の流れとして想定されるものには以下のようなものが想定されるが、報酬算定の対象の可否については、利用者の状況に応じて異なる場合があるので留意すること。

一連の流れ(例)

乗車前介助(更衣、ベッドから車イスへの移乗等)
乗車介助(タクシー、バス、鉄道等の車両への移動)
乗車中
降車介助(タクシー、バス、鉄道等の車両からの移動)
受診等手続き
院内移動
診察(リハビリ、検査等)待ち時間
トイレ等介助
診察(リハビリ、検査等。診察室における更衣を含む)
会計待ち時間
会計、薬受け取り
乗車介助(タクシー、バス、鉄道等の車両への移動)
乗車中
降車介助(タクシー、バス、鉄道等の車両からの移動)
降車後介助



備考

- ア 一般的には、訪問介護員が直接利用者に接していない時間や見守りの援助を行っていない時間()は通常対象外とされる。
- イ 及び については、常時介助を必要とする場合は算定対象となり得る。
- ウ 重度の認知症のため徘徊等で常時見守りが必要、又は1人では椅子に座ることができず、常時支え等が必要という利用者の場合は、状態により、 以外は全て対象となることもある。
- エ については、どのような場合でも報酬算定の対象とはならない。
ただし、これは報酬算定が不可なだけであって、訪問介護員が行うことを禁止されているわけではない。

訪問系サービス

(訪問介護)通院等介助について(2)

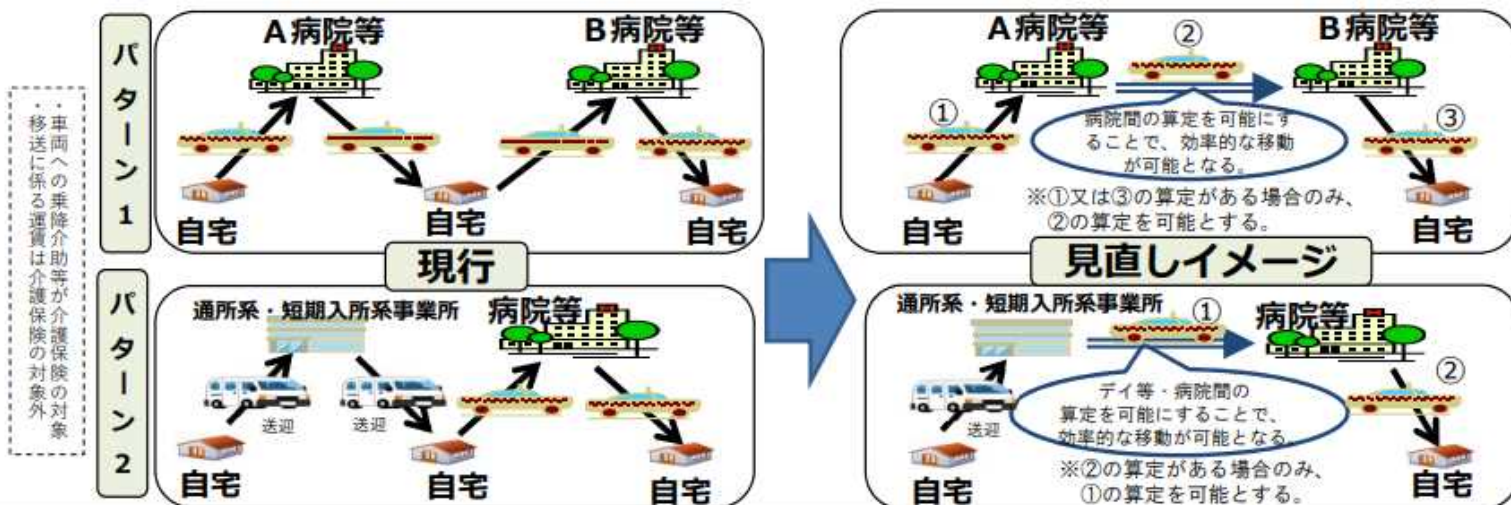
「通院等介助」の単位を算定する場合（平12.3.8老企第36号）

概要(抜粋)

通院等乗降介助について、利用者の身体的・経済的負担の軽減や利便性の向上の観点から、目的地が複数ある場合であっても、居宅が始点又は終点となる場合には、その間の病院等から病院等への移送や、通所系サービス・短期入所系サービスの事業所から病院等への移送といった目的地間の移送に係る乗降介助に関しても、同一の事業所が行うことを条件に、算定可能とする。

【通知改正】

算定要件等



出典：指定居宅サービスに要する費用の額の算定に関する基準(訪問通所サービス及び居宅療養管理指導に係る部分)及び指定居宅介護支援に要する費用の額の算定に関する基準の制定に伴う実施上の留意事項について(平12.3.8老企第36号) 令和3年度報酬改定説明資料「訪問介護」URL: <https://web.pref.hyogo.lg.jp/kf27/documents/5-1.pdf>

・訪問系サービス

(訪問介護)その他留意事項について

同居家族・別居親族による介護

訪問介護サービスの提供については、「指定居宅サービス等の事業の人員、設備及び運営に関する基準」(平成11年厚生省令第37号)第25条により、同居家族により行われる形式が禁止されている。

別居親族による訪問介護サービスの提供

概要

別居親族による訪問介護サービス(以下「別居型サービス」という。)の提供については、過疎地や離島での訪問介護員等の確保の困難性等を考慮し、一律には禁止されていないが、家族介護との区別がつきにくい、外部の目が届きにくくなる等の理由から、サービスの質の低下につながる事が懸念されている。

このため、本県では従前から、別居型サービスの提供については、その必要性を判断し派遣するよう指導してきだが、一部の事業者において、全く必要性が認められないにもかかわらず、サービスを提供している事例が散見されている。については、別居型サービスを提供する場合は、下記のとおり、保険者である市町と事前に協議すること。

備考

趣旨

介護保険が高齢者の介護を家族だけでなく、社会全体で支えるための制度であることをふまえ、別居型サービスの不適切な提供に制限を設けようとするものであり、別居型サービスを一切禁止するものではない。

必要性が認められる場合

ア 過疎地や離島であって別居親族以外の訪問介護員等の確保が困難な場合

イ 認知症の症状を有する利用者で、当面の間、別居親族である訪問介護員等が対応する必要がある場合等

事前協議

平成16年3月3日付兵庫県健康生活部福祉局長寿社会課長通知 長第1721号「別居親族による訪問介護サービスの提供について」の別添1により保険者である市町と事前協議を行うこと。

親族の範囲

民法第725条により、「6親等内の血族、配偶者、3親等内の姻族」と定められているが、上記の趣旨や地域の事情等を勘案し、保険者である市町で別途範囲を定めた場合は、これによるものとする。

様式については、県HP「介護保険サービス(訪問系・通所系)関連情報」より取得すること


URL : https://web.pref.hyogo.lg.jp/kf27/hw18_000000009.html

・訪問系サービス

(訪問入浴介助) 看護職員の業務範囲について


看護職員の業務範囲

入浴の可否について判断するバイタルチェック
入浴に当たって必要な処置
入浴時の体調の変化等に対応する緊急時対応等
訪問看護における「医師の指示」に相当するものは必要ない



訪問入浴介護に必要な範囲を超える医療行為は、訪問入浴介護のサービス提供時には行えないものである。
診療報酬上の算定ができないため、訪問入浴介護の看護師に、医師の指示書が発せられることはない。

看護師が同行している場合でも、当該看護師に対し、個々の利用者の状態に応じた医師の指示は出されておらず、現行の制度下においては、このような措置を行うべきではない。



上記の場合、訪問看護を利用する必要がある。



・訪問系サービス

(訪問看護) 2カ所以上の訪問看護ステーションからの訪問について

2カ所以上の訪問看護ステーションからの訪問

ケアプランに位置づけられていれば、2カ所以上の訪問看護ステーションからの訪問は算定可能



ただし、同一の主治医からそれぞれの訪問看護ステーションあてに、訪問看護指示書の交付が必要
訪問看護指示料は利用者1人につき月1回しか算定できない。

1人の利用者に対し、1か所の事業所に限り算定できる加算（緊急時訪問看護加算・特別管理加算・ターミナルケア加算）については、他の事業所の利用の有無の確認が必要



・訪問系サービス

(訪問リハビリテーション) 常勤医師配置の必須化について



常勤医師配置の必須化

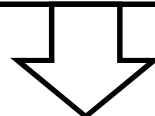
基準

指定訪問リハビリテーションの提供に当たらせるために必要な1以上の数（基準第76条）

備考

○ 事業所である病院、診療所、介護老人保健施設、介護医療院の常勤医師との兼務、訪問リハビリテーションを行う介護老人保健施設、介護医療院であって、病院又は診療所と併設されているものについては、当該病院又は診療所の常勤医師との兼務で差し支えない。

○ リハビリテーション計画の作成は、上記のとおり事業所の医師が診療することが原則であるが、指定訪問リハビリテーション事業所とは別の医療機関の医師から計画的な医学的管理を受けている患者であって、例外として、当該事業所の医師がやむを得ず診療できない場合には、別の医療機関の医師から情報提供を受けて、当該情報をもとに訪問リハビリテーション計画を作成しても差し支えない。



計画的な医学的管理を行っている医師が適切な研修の修了等をしていることが必要であり、当該計画に基づき訪問リハビリテーションを行った場合、1回につき50単位が減算

. 通所系サービス



通所系サービス

所要時間について(1)

通所介護計画に位置付けられた時間による算定

原則

報酬の算定基礎となる所要時間は、

- × 現に要した時間
通所介護計画に位置付けられた内容の通所介護を行うための標準的な時間

留意事項

送迎に要する時間は含まれない。

送迎時に実施した居宅内での介助等に要する時間は、以下の要件をいずれも満たす場合

居宅サービス計画及び通所介護計画に位置づけた上で実施
送迎時に居宅内介助を行う者が介護福祉士、介護職員初任者研修修了者等



1日30分以内を限度として、通所介護を行うのに要する時間に含めることが可能

例) 7～8時間の間において通所介護計画を作成して、当日の途中で利用者が体調を崩したためにやむを得ず6時間でサービス提供を中止した場合、当初の通所介護計画による所定単位数(7～8時間の通所介護の単位数)を算定可能。

単に、当日のサービス進行状況や送迎等の都合で、当該利用者が通常的时间を超えて事業所にいる場合は、通所介護のサービスが提供されているとは認められないものであることから、この場合は当初の通所介護計画に位置付けられた所要時間に応じた所定単位数が算定されるものである。

通所系サービス

所要時間について(2)

通所介護計画の時間と実際のサービス提供時間が乖離する場合

概要

当初の通所介護計画に位置付けられた時間よりも実際のサービス提供時間が大きく短縮した場合、以下のことを行う必要がある。

当初の通所介護計画を変更

再作成

変更後の所要時間に応じた所定単位数を算定しなければならない。

留意事項

当初の通所介護計画に明記された所要時間に対して、送迎や進行状況等により実際に提供した時間が頻繁に短くなっている場合（特に報酬算定区分が異なる場合）



介護支援専門員と調整の上、通所介護計画の見直しを図ることが必要



通所系サービス

所要時間について(3)

サービス提供の中断

概要

いわゆる中抜け算定（受診、理美容サービス利用時間等はサービス提供時間に含まれないものであり、当該時間分を引いた時間で算定）は、以下の場合のみ行うことができる。



— 計画されていない、利用中の体調不良やケガ等で医療機関を受診し、受診の結果、通所介護の利用に差し支えないと医師が判断し、再度通所介護に戻った場合

— 事業所内において、理美容サービス又は健康診断、予防接種若しくは採血を行う場合

— 利用者個人の希望により通所介護事業所から外出する際に、保険外サービスとして個別に同行支援を行う場合（機能訓練の一環として通所介護計画に位置づけられた外出以外に、利用者個人の希望により、保険外サービスとして個別に通所介護事業所からの外出を支援するものである。外出中には、利用者の希望に応じた多様な分野の活動に参加することが可能である。）

— 物販、移動販売やレンタルサービス

— 買い物等代行サービス

備考

上記以外の受診（定期的な受診等事前に計画されていたもの）は、その時点で利用終了となるものであり、その後通所介護事業所に戻ったとしても算定できない。

なお、～の保険外サービスを通所介護と組み合わせて提供する場合、「介護保険サービスと保険外サービスを組み合わせて提供する場合の取扱いについて（平成30年9月28日老推発第0928第1号、老高発0928第1号、老振発0928第1号、老老発0928第1号）」を遵守すること。

通所系サービス

機能訓練指導員の配置(通所介護のみ)について

利用定員

基準

「当該事業所において同時に指定通所介護の提供を受けることができる利用者の数の上限」

定員超過は運営基準違反

定員超過による減算は1月間(暦月)の利用者数の平均で算定した結果、基準を上回った場合について対象となるが、算定の結果、減算基準に該当しないからと言って、その範囲なら定員超過してもよいというのではなく、1日であっても認められない。

機能訓練指導員の配置(通所介護のみ)

基準

理学療法士等()の資格を有する機能訓練指導員を1名以上配置することが基準上必要

理学療法士等とは、
理学療法士、作業療法士、言語聴覚士、看護職員、
柔道整復師、あん摩マッサージ指圧師、はり師又は
きゅう師

加算の有無に限らず、資格を有する機能訓練指導員を一切配置しないことは運営基準違反

機能訓練指導員は、当該指定通所介護事業所の他の職務に従事することができることとしているほか、利用者の日常生活やレクリエーション、行事を通じて行う機能訓練については、生活相談員または介護職員の兼務を認めている。

通所系サービス

通所介護事業所等が実施する宿泊サービスの届出義務について(通所介護のみ)

概要

指定通所介護事業所等の設備を利用した夜間及び深夜の指定通所介護等以外のサービス（以下「宿泊サービス」）の提供については、都道府県知事等への届出が必要。
宿泊サービスの提供を行う事業所（又は届出をせず既に宿泊サービスの提供を行っている事業所）は、所管の健康福祉事務所に届出を提出すること。

未届は運営基準違反

届出の種別及び時期	
届出の種別	提出期限
開始	宿泊サービス提供開始前
変更	変更事由が生じてから10日以内
休止又は廃止	休止又は廃止の日の1月前

様式については、県HP「介護保険サービス(訪問系・通所系)関連情報」に掲載
URL：https://web.pref.hyogo.lg.jp/kf27/hw18_000000009.html

・福祉用具貸与・特定福祉用具販売



・福祉用具貸与・特定福祉用具販売

福祉用具貸与価格の上限設定等について

平成30年10月より全国貸与価格の公表や貸与価格の上限設定が適用となり、平成31年以降、新商品についても、3ヶ月に1度の頻度で同様の取り扱い。

公表された全国平均貸与価格や設定された貸与価格の上限については、概ね1年に1度の頻度で見直しを行う。

全国平均貸与価格の公表や貸与価格の上限設定を行うにあたり、月平均100件以上の貸与件数がある商品について適用

機能や価格帯の異なる複数の福祉用具の提示等について

利用者が適切な福祉用具を選択する観点から、福祉用具専門相談員に対して、以下の事項が義務づけとなる。

貸与しようとする商品の特徴や貸与価格に加え、当該商品の全国平均貸与価格を利用者に説明すること


機能や価格帯の異なる複数の商品を利用者に提示すること

利用者に交付する福祉用具貸与計画書をケアマネジャーにも交付すること

介護予防福祉用具の種目の改正について

令和3年11月19日に開催された当該検討会では、排泄予測支援機（ ）を介護保険の福祉用具販売の新規種目として追加することについて、「可」と評価された。

（ ）膀胱内の状態を感知し、尿量を推定するものであって、排尿の機会を居宅要介護者等又はその介護を行う者に通知するもの。



福祉用具の種目等について厚生労働省が令和4年4月1日改正に向け検討中

. 入所系サービス



入所系サービス

利用者の健康管理について

法令等

- 指定短期入所生活介護事業所の医師及び看護職員は、常に利用者の健康の状況に注意するとともに、健康保持のための適切な措置をとらなければならない。（基準第133条）
- 居宅基準第133条第1項は、健康管理が、医師及び看護職員の業務であることを明確にしたものである。（解釈通知第3の八 3（9））
- 患者の傷病が配置医師の専門外にわたるものであり、入所者又はその家族等の求め等を踏まえ、入所者の状態に応じた医学的判断による配置医師の求めがある場合に限り、～（略）～診療報酬を算定できる。「特別養護老人ホーム等における療養の給付の取扱いについて」（平成18年3月31日保医発第0331002号）



受診対応も含め、短期入所生活介護を利用中の利用者の健康管理は、施設の配置医師及び看護職員の責務




・入所系サービス

食費の設定について

概要

入退所日を中心に一日当たり一食又は二食の利用にとどまる事が多く、食費はその対価に対して支払うべき（平成24年度介護報酬改定に関するQ&A（Vol.2）問42（H24.3.30））



一食ごとに分けて徴収していない事業所については是正すること。
補足給付の取扱いについても適正に取り扱うこと。

介護計画の作成について

概要

相当期間以上（概ね4日以上）にわたり、継続して入所する利用者については、短期入所生活（療養）介護計画を作成しなければならない。

備考

4日以上であっても、利用が定期的であるとしてこれらが作成されていない場合が見られるが、このような場合でも居宅サービス計画に沿って作成すること。

また4日未満であっても利用者を担当する居宅介護支援事業者と連携をとってサービス提供に当たる必要があり、漫然かつ画一的なものとならないよう留意すること。

入所系サービス

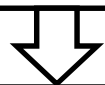
連続利用(30日リセット)について(1)



概要

原則

施設入所と変わらない利用を防止するとともに、他の利用者の短期入所サービスの利用を確保するため、連続して利用する場合は30日目までが報酬算定の限度となっている。



利用者の家庭や心身の状況等を勘案して、短期入所を30日以上利用せざるを得ない場合も想定されるため、特に必要とされる場合に限り、特例的な取扱い(いわゆる「連続30日利用に関するリセット」)が認められている。

報酬算定

長期間の利用者(自費利用などを挟み実質連続30日を超える利用者)については、基本報酬の評価を適正化



連続して30日を超えて同一の指定短期入所生活介護事業所に入所()している場合であって、指定短期入所生活介護を受けている利用者に対して、指定短期入所生活介護を行った場合、1日につき30単位を所定単位数から減算
(指定居宅サービス基準に掲げる設備及び備品を利用した指定短期入所生活介護以外のサービスによるものを含む。)

入所系サービス

連続利用(30日リセット)について(2)

例1(短期入所生活介護以外のサービスは使わない場合)

30日連続利用		1 リセット	2 リセットされない					
7/17~31	8/1~15	8/16	8/17~20	8/21~31	9/1~15	9/16	9/17~20	9/21~30
15日	15日	1日	4日	11日	15日	1日	4日	10日
支給限度額内利用	支給限度額内利用	連続利用制限による全額自己負担	支給限度額内利用	支給限度額超過(全額自己負担)	支給限度額内利用	連続利用制限による全額自己負担	支給限度額内利用	利用なし

30日連続利用

リセット

備考

- 連続利用が30日超に及ぶ場合、31日目は連続利用制限の対象
 - 7/17~8/15の利用日数は30日。連続利用日数リセットのためには、31日目(8/16)を全額自己負担で利用する必要があり、これにより8/17から改めて連続利用日数をカウントすること。
 - 退所の翌日に再入所した場合、連続利用は継続となり、30日超分の算定不可。
リセットのためには、丸1日全額自己負担による利用が必要。
- 支給限度額超過による全額自己負担での利用についてはリセットされず、連続利用日数に通算してカウント。

注意

退所と同日入所した場合は、退所する施設を自己負担利用したとしても連続利用カウントはリセットされず連続利用としてカウント。

連続利用(リセットされない)

連続利用30日	1日	連続利用5日
A施設 支給限度額内利用	・ A施設を退所 (自己負担利用) ・ B施設に入所	B施設利用



入所系サービス

連続利用(30日リセット)について(3)

例2 (短期入所生活介護と短期入所療養介護以外のサービスは使わない場合)

1 通算しない						
2			2			
8/1~9	8/10~25	8/25~27	8/28~31	9/1~10	9/10~16	9/17~30
9日	16日(A施設)	3日(B施設)	4日(B施設)	10日(B施設)	10日(B施設)	14日
	短期入所生活介護	短期入所療養介護			短期入所生活介護	
サービス利用なし	支給限度額内		支給限度額超過	支給限度額内		サービス利用なし

備考

- 連続利用日数については、短期入所生活介護、短期入所療養介護それぞれについてカウント
A施設での利用日数とB施設での利用日数は通算されない。
 このため、例の場合、A施設への入所から通算して30日超となる日以降についても連続利用制限の対象とはならない。
 この場合であっても適切な短期入所サービスの計画、利用が必要であることに十分留意すること。
- 同一日入退所をする場合については、連続利用日数をカウントする場合は2日のカウント
 例2の場合で、短期入所生活介護を連続利用した場合の8/25については、A施設での利用は連続16日目、B施設での利用は連続17日目となる。
- 連続入所中に区分変更があった場合(要介護 要支援)、支給限度額超となり、自己負担で利用することとなった場合は、いずれの場合にもカウントはリセットされず、連続利用としてカウント

入所系サービス

介護保険施設等の入退所日に短期入所(生活・療養)介護を利用する場合について

介護保険施設等の入退所日に短期入所(生活・療養)介護を利用する場合

原則

以下の場合、報酬算定においては、入所日は含み、退所日は含まれない。
同一敷地内又は隣接・近接している短期入所(生活・療養)介護事業所、特定施設又は介護保険施設
(「以下「介護保険施設等」という。」)の間の利用
相互に職員の兼務や施設の共用等が行われている
利用者等が1つの短期入所(生活・療養)介護から退所をしたその日に他の介護保険施設等に入所する場合

備考

例(1)

短期入所生活介護利用者が退所日と同一日に、隣接し職員の兼務がある介護老人福祉施設に入所した場合

短期入所生活介護の介護報酬は、算定不可
入所日は含み、退所日は含まないため

例(2)

短期入所生活介護利用者が退所日と同一日に、それとは無関係の短期入所生活介護事業所に入所した場合

両事業所とも介護報酬の算定は可能
短期入所間については、同一日入退所をする場合については、連続利用日数をカウントする場合は2日のカウントとなることに注意



入所系サービス

短期入所サービスと他の介護保険サービスの併用等について

短期入所サービスと他の介護保険サービスの併用等合

概要

短期入所サービスを受けている同一時間帯について、以下サービスは、算定不可

【算定不可のサービス】

訪問介護、訪問入浴介護、訪問看護、訪問リハビリテーション、通所介護、通所リハビリテーション、定期巡回・随時対応型訪問介護看護、夜間対応型訪問介護、地域密着型通所介護、認知症対応型通所介護、小規模多機能型居宅介護、看護小規模多機能型居宅介護（複合型サービス）

福祉用具貸与については、短期入所サービスと同一時間帯での算定も可能
短期入所サービス入・退所前後の他サービスの算定は以下のとおり
（短期入所サービスの入退所日における他サービスの算定）

サービス	算定日	訪問介護	訪問看護・リハ	通所介護	通所リハ
短期入所生活介護	入所日				
	退所日				
短期入所療養介護	入所日				
	退所日	○	×		×



概要

- 短期入所サービスでも機能訓練やリハビリテーションを行えることから、サービス利用前後に通所介護・通所リハビリテーションを機械的に組み込むといった計画は適正でないので留意すること。
- 本県では、短期入所生活介護事業所等と通所介護事業所が、同一法人で併設・隣接している場合は、利用者が通所介護サービスを終了し帰宅後、急に家族が入院する等のやむを得ない理由で短期入所生活介護サービスを利用するものを除き、通所介護費を算定することはできないものとしている。