

LIFEの利用について

LIFEの運用開始について

- **令和3年4月1日**より、LIFEによるCHASE・VISITの一体的な運用が始まります。
- すでにCHASEまたはVISITを利用している場合、**ID・パスワードはLIFEでも引き続き利用可能**です。
なお、CHASEとVISITを両方利用している場合、**CHASEのID・パスワードに統一**されます。

令和2年度まで



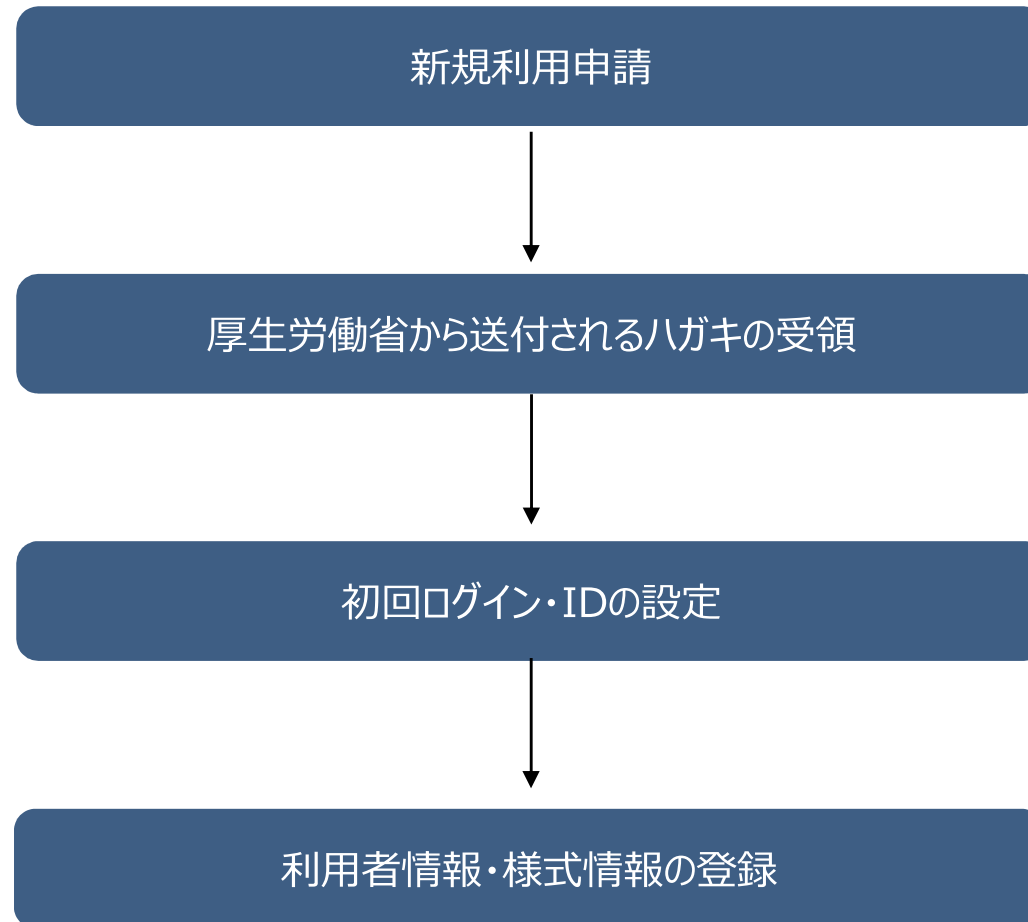
令和3年度から（予定）



- **LIFEの基本的な操作の流れは、CHASEと同じ**です。
- 以降のページでは、CHASEの画面イメージを使って、操作の流れを説明します。

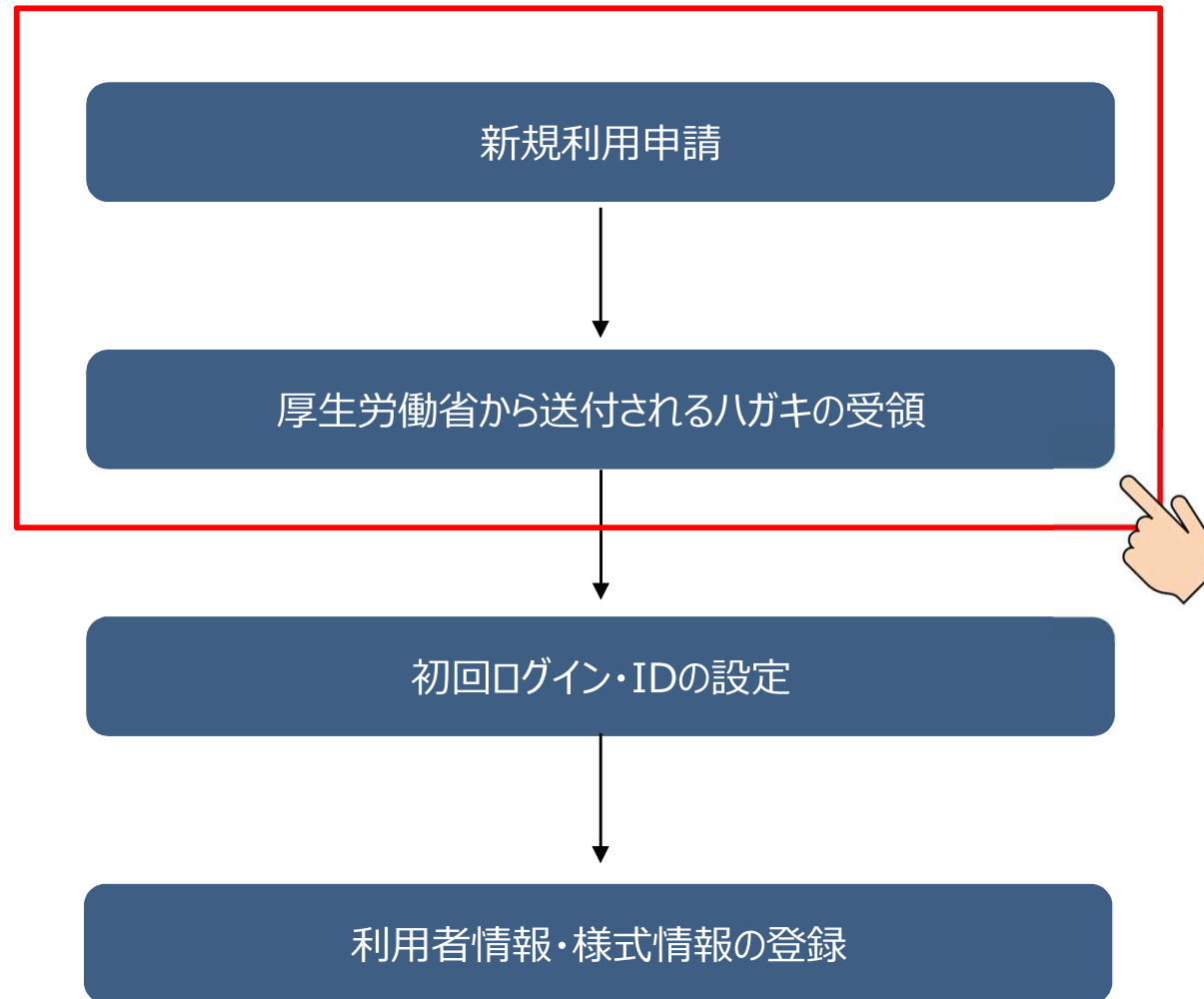
CHASE (LIFE) の基本的な利用の流れ

○ CHASE(LIFE)の基本的な利用の流れは以下の通りです。



CHASE (LIFE) の基本的な利用の流れ

○ 本セッションでは、「新規利用申請」から「厚生労働省から送付されるハガキの受領」までを説明します。



LIFEの新規利用申請

- これまでにCHASEまたはVISITを利用していない場合、LIFEの利用には新規利用申請が必要となります。**新規利用申請は、令和2年度中はCHASEのホームページ（<https://chase.mhlw.go.jp>）にて受け付けています。**
- 新規利用申請を行うと、厚生労働省から利用開始に必要な情報が記載されたハガキが送付されます。ハガキの到着後にLIFEが利用可能となりますので、**新規利用申請は早めに行ってください。**



Internet ExplorerまたはMicrosoft Edgeを開いて、**画面上部のアドレスバー**にURLを入力し、キーボードの「Enter」を押します



「新規登録」をクリックし、新規利用申請を行います。

LIFEの新規利用申請

- 画面に表示される説明に従い、必要事項を入力してください。
- 利用申請は事業所番号単位で行います。**同じ事業所番号で複数のサービスを提供している場合、利用申請は1回**で構いません。
- CHASE（LIFE）のアカウントは事業所番号単位で1つとなりますが、**計画書等の情報（＝「様式情報」）は、介護サービス利用者の利用しているサービスごとに登録することが可能**です。

三 CHASE新規利用登録

事業所番号を入力し、「参照」ボタンを押下してください。

事業所番号

はがきを送付する宛先を選択してください。

下記の宛先にはがきを送付します。ご確認の上、「次へ」を押してください。

No.	事業所番号	サービス種類	事業所名	住所	
<input checked="" type="radio"/>	1	1234567890	46	CHASE地域包括支援センター	100-8916 東京都千代田区霞が関1丁目2-2
<input type="radio"/>	2	1234567890	AF	CHASE地域包括支援センター	100-8916 東京都千代田区霞が関1丁目2-2

※事業所名、住所が違う場合、表示が切れている場合は以下メールアドレスまでお問い合わせください。
お問い合わせ先: xxx@xxxxxxx.jp

新規利用申請時には、**主要なサービスをひとつ**選択してください。表示されている住所へハガキが送付されます

※「事業所名」ははじめの20文字のみ表示されています。**事業所名が途中までしか表示されていない場合でも、CHASE(LIFE)の利用には問題ありません。**

LIFEの新規利用申請

- 新規利用申請が完了すると、厚生労働省から利用開始に必要な情報が記載されたハガキが送付されます。ハガキの到着までしばらくお待ちください。

ハガキのイメージ



利用開始に必要な以下情報が記載されています。

- ・「起動アイコン」のダウンロード用URLと、ダウンロードに時必要となるパスワード等の情報
- ・管理ユーザー（※）のID
- ・管理ユーザーの初期パスワード

（※）管理ユーザーの詳細は、p.12を参照

利用マニュアルの取得

○ ホームページ（P4参照）の右上に表示されている「CHASEについて」をクリックすると、利用マニュアルを取得できます。



「CHASEについて」をクリックします



マニュアルがダウンロードできます

ヘルプデスクの利用

○ 操作に関する不明点は、ヘルプデスクへお問い合わせください。

<CHASEヘルプデスク>

・メールアドレス：chase@toshiba-sol.co.jp

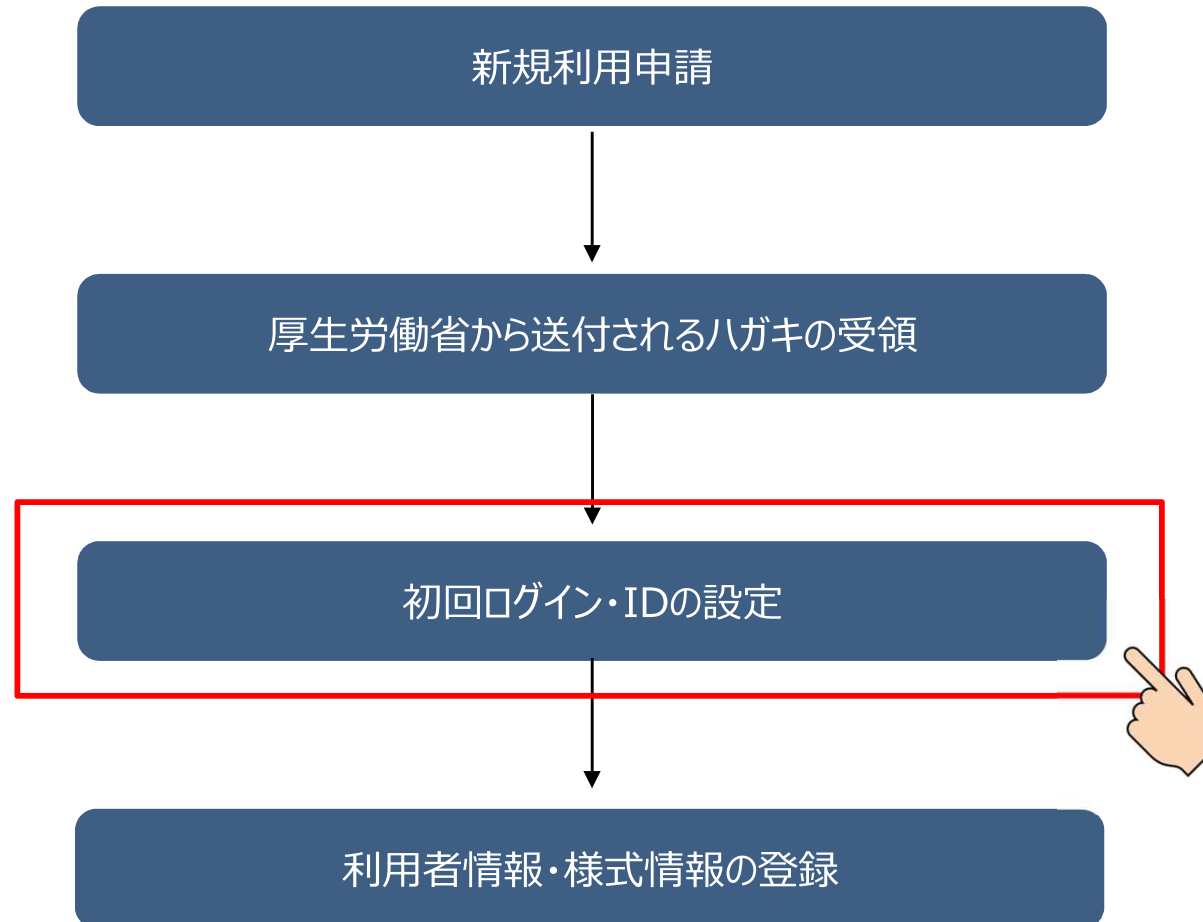
・新規申込みお問い合わせ用電話番号：042-340-8819（平日10:00から16:00まで）

※新規申し込み以外の操作等のお問い合わせにつきましては、ヘルプデスク用メールまでお願いします。

2. LIFEの利用開始のための準備について

CHASE (LIFE) の基本的な利用の流れ

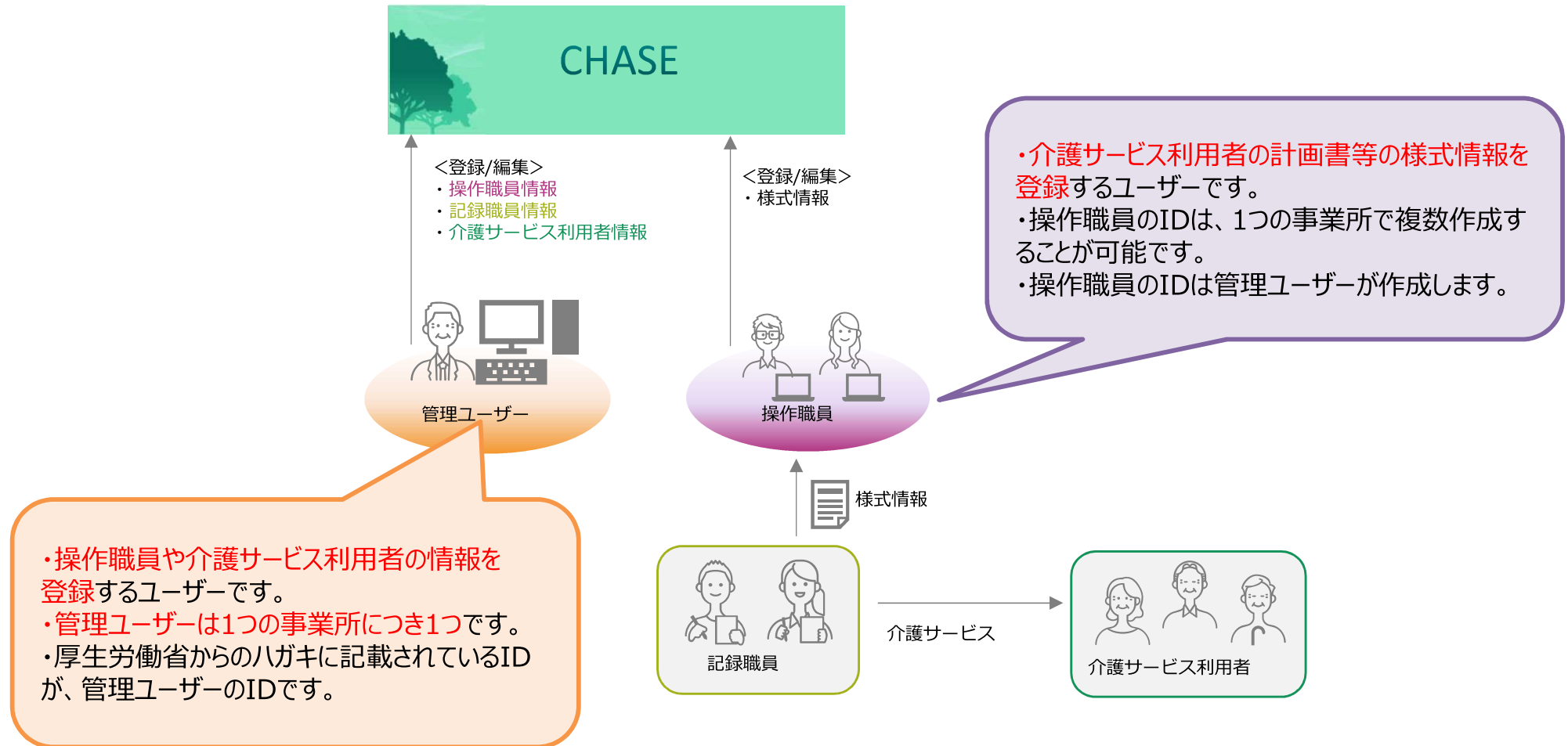
○ 本セクションでは、「初回ログイン・IDの設定」について説明します。



- CHASE（LIFE）を利用するためには、**インターネット接続が可能なパソコン（=端末）**が必要です。
- 詳細な動作条件は、以下の表を参考にしてください。なお、利用開始前に**インターネットオプションの設定が必要**です。設定方法の詳細は導入手順書（取得方法はP7に記載しています）を参照してください。

項目	確認対象	条件
機材	パソコン本体	CPU（1.5GHz以上推奨）
		メモリ（2GB以上推奨）
	モニタ	1024×768ドット以上推奨
ソフトウェア	OS	Windows 8.1, 10 (.NET Framework 4.5以上)
	ブラウザ	Internet Explorer11, Microsoft Edge
	アプリケーション	Adobe Acrobat Reader DC
		Microsoft Excel 2010, 2013, 2016
その他	-	インターネット接続が可能であること

- 厚生労働省からハガキが到着した後の、具体的な操作手順を説明します。
- まず、CHASE (LIFE) には「**管理ユーザー**」と「**操作職員**」の2種類のユーザーが存在することに留意してください。



- 「管理ユーザー」と「操作職員」の新規利用に伴う操作の流れは以下の通りです。
※「③端末登録」を行っていないパソコンで、ユーザーがCHASE（LIFE）を利用する場合、新たに端末登録作業が必要です。
詳細はP24を参照してください。
- これらの操作は、**初回ログイン時に必要な操作です。2回目以降はログインのみで利用できます。**



管理ユーザー

①起動アイコンのダウンロード

ハガキに記載された
URL

②ログイン

ハガキに記載された
ID・パスワード

③端末登録

④操作職員の登録



操作職員

⑤ログイン

「操作職員の
登録」により設定さ
れたID・パスワード

- 初めに「管理ユーザー」の操作手順を説明します。

①管理ユーザー：起動アイコンのダウンロード

- 厚生労働省から送付されたハガキに記載されているURLにアクセスし、「起動アイコン」をダウンロードします。




Internet ExplorerまたはMicrosoft Edgeを開いて、**画面上部のアドレスバーに厚生労働省から送付されたハガキに記載されているURL**を入力し、キーボードの「Enter」を押します



「**起動アイコン**」ボタンを押してダウンロードを行います。ダウンロードの際には、**ハガキに記載されている「起動アイコンダウンロード用のパスワード」**が必要です。

②管理ユーザー：ログイン

- 「起動アイコン」のダウンロードができれば、ダブルクリックをすると、ログイン画面が開きます。
- 厚生労働省から送付されたハガキに記載されている「ログインID」と「パスワード」を入力します。



ダウンロードした「起動アイコン」を
ダブルクリックします



厚生労働省から送付され
たハガキに記載されている
「ログインID」と「パスワー
ド」を入力します

「ログインID」と「パスワード」を入力
したら、「ログイン」ボタンを押します

- 初回ログイン時は、端末登録（=CHASE（LIFE）に利用するパソコンとしての登録）を行う画面へ進みます。
- 画面の説明に従い、一時パスコードを入力してください。

≡ トップ画面 > CHASEクライアント端末情報登録

操作に困ったら 8888888888 ログアウト

✓ 一時パスコードを送信しました

ご利用ありがとうございます。
CHASEシステムの利用には、利用PCの登録が必要となります。
以下のボタンをクリックして、こちらのPCでシステム利用を開始するためのパスコードを送信します。


一時パスコード送信

一時パスコードを下記に入力し、右下の「認証」ボタンを押してください。

一時パスコード

※ご不明点は下記へお問合せください。（一時パスコードが受信できない等）
xxx@xxx.xx

認証



初期パスワード変更画面へ進みます

- 初期パスワードの変更が完了すると、トップ画面が開きます。
- これで初回ログイン時の作業は完了です。
- **2回目以降にログインする際は、「起動アイコン」から「ログインID」と「パスワード」を入力することでトップ画面が開きます。**

三 トップ画面

操作に困ったら 8888888888 ▼ ログアウト

様式情報管理
介護サービス利用者の各様式情報を閲覧・登録・更新・削除します。

利用者情報登録更新
介護サービス利用者の情報を閲覧・登録・更新・削除します。

個人情報入出力
端末にのみ保持される個人情報の入出力をします。個人情報を事業所内で別の端末へ共有するための機能です。

操作職員情報登録更新
CHASEを利用するユーザの情報を閲覧・登録・更新・削除および利用端末の情報を登録・削除します。

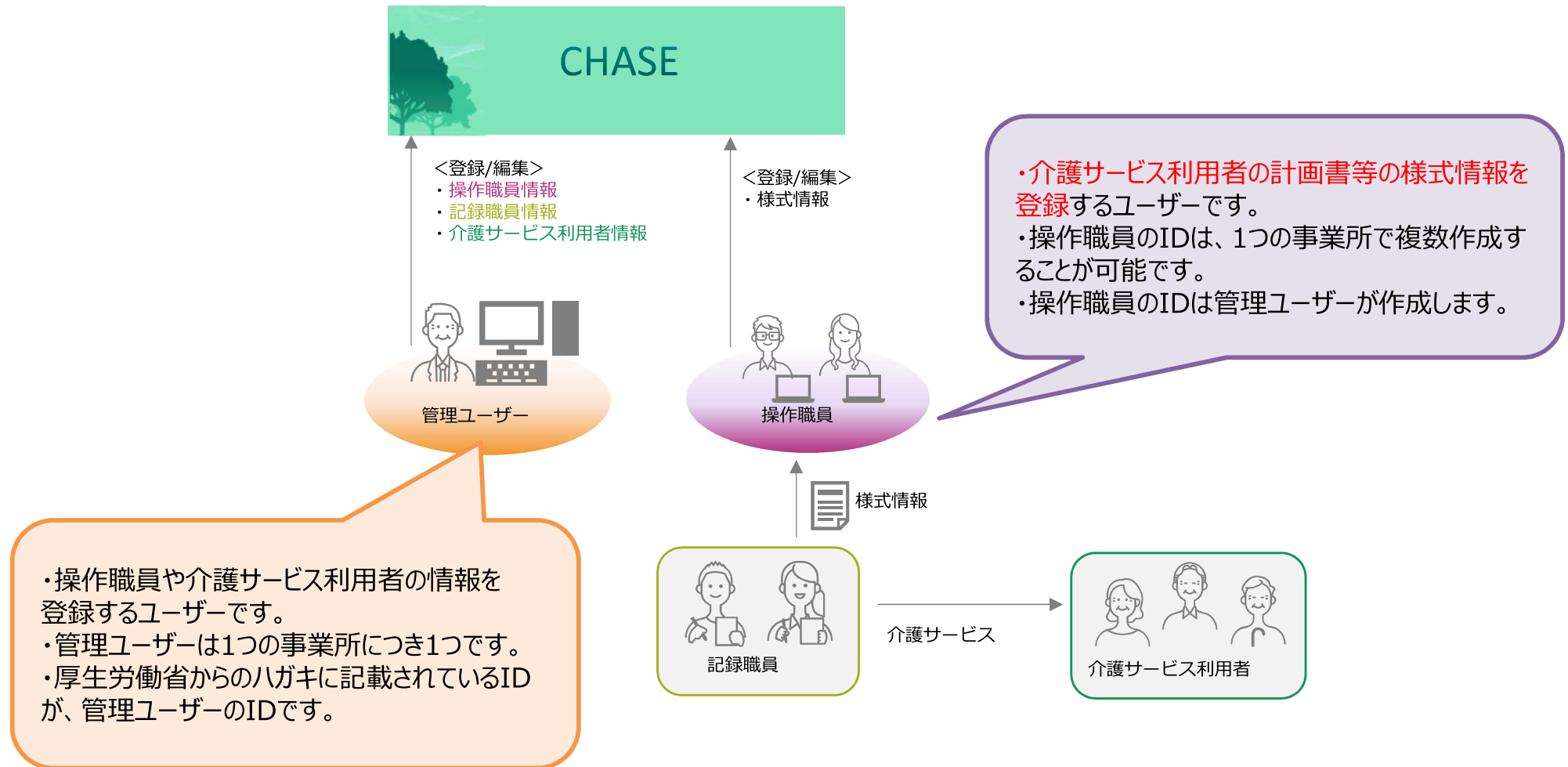
記録職員情報登録更新
様式情報を記録する職員の情報を閲覧・登録・更新・削除します。

外部データ取込
他システム等から出力した利用者情報および様式情報のCSVファイルを取り込みます。

お知らせ

④管理ユーザー：操作職員の登録

○ 続いて、「操作職員」のログインに必要な手順を説明します。



○ まず、「管理ユーザー」が「操作職員の登録」を行います。

④管理ユーザー：操作職員の登録

- 「管理ユーザー」でログインし、トップ画面から「操作職員情報登録更新」を選択します。

The screenshot displays the management user interface. At the top, there is a navigation bar with a hamburger menu icon, the text 'トップ画面', and utility buttons for '操作に困ったら', a user ID '8888888888', and 'ログアウト'. The main content area contains six functional cards arranged in two columns. The top-right card, '操作職員情報登録更新', is highlighted with a red border and a red arrow pointing to it. Below the cards is an 'お知らせ' (Notice) section with an empty rectangular box.

機能名	説明
様式情報管理	介護サービス利用者の各様式情報を閲覧・登録・更新・削除します。
利用者情報登録更新	介護サービス利用者の情報を閲覧・登録・更新・削除します。
個人情報入出力	端末にのみ保持される個人情報の入出力をします。個人情報事業所内で別の端末へ共有するための機能です。
操作職員情報登録更新	CHASEを利用するユーザの情報を閲覧・登録・更新・削除および利用端末の情報を登録・削除します。
記録職員情報登録更新	様式情報を記録する職員の情報を閲覧・登録・更新・削除します。
外部データ取込	他システム等から出力した利用者情報および様式情報のCSVファイルを取り込みます。

お知らせ

④管理ユーザー：操作職員の登録

○ 「新規登録」ボタンをクリックして、操作職員として登録する職員の情報を入力します。

三 トップ画面 > 操作職員一覧

操作に困ったら 8888888888 ログアウト

検索 事業所番号 888888888 事業所名 介護福祉施設CHASE 操作職員情報検索 検索

No.	ユーザーID ↑	氏名	電話番号	ステータス
検索条件に一致するデータは見つかりませんでした。				

表示件数 10 前の10件 0件中 0~0件表示 次の10件 →

クライアント端末管理 **新規登録**

電話番号、メールアドレスの入力に差し支えがある場合は、下記のようなデータを入力してください。

- ・電話番号例 : 0000000000
- ・メールアドレス例 : a@a

三 トップ画面 > 操作職員一覧 > 登録

操作に困ったら 8888888888 ログアウト

操作職員情報を入力してください。

ユーザーID 必須	<input type="text" value="ChaseUser1"/>
氏名 必須	姓 <input type="text" value="厚労"/> 名 <input type="text" value="太郎"/>
職種 必須	<input type="text" value="看護師, 介護職員"/> その他の場合 <input type="text"/>
電話番号 必須	<input type="text" value="1111111111"/>
メールアドレス 必須	<input type="text" value="a-1111@chase.co.jp"/>

← 一覧に戻る 登録

④管理ユーザー：操作職員の登録

- 必要情報の登録が完了すると、登録した操作職員情報の詳細と、「ユーザID」と「初期パスワード」が表示されます。
- 「ユーザID」と「初期パスワード」を操作職員へ伝えてください。

三 トップ画面 > 操作職員一覧 > 詳細

操作に困ったら 8888888888 ログアウト

ユーザID	ChaseUser1
氏名	厚労 太郎
職種	看護師、介護職員
その他の場合	
電話番号	111111111
メールアドレス	a-1111@chase.co.jp
初期パスワード	R73ET552

パスワード初期化


削除 一覧に戻る 編集

「ユーザID」と「初期パスワード」を操作職員へ伝えてください


操作職員

⑤操作職員：ログイン

- 「起動アイコン」をダブルクリックをすると、ログイン画面が開きます。
※管理ユーザーとは別のパソコンを使用する場合、P14の手順で「起動アイコン」のダウンロードが必要です。
- IDと「管理ユーザー」が設定した初期パスワードを入力してください。IDは「事業所番号-（管理ユーザーの設定した）ユーザーID」であることに注意してください。



ダウンロードした「起動アイコン」を
ダブルクリックします



The screenshot shows a web browser window titled "My B2C Application - Internet Explorer" with the URL "https://mhlwchaseb2cdevelop.b2clogin.com/mh...". The page content includes the "CHASE" logo and the text "科学的介護データ提供連携サービス". There are two input fields: one for the ID (containing "1234567890-ChaseUser1") and one for the password. A green "ログイン" button is at the bottom. A red box highlights the ID field, and another red box highlights the password field. A third red box highlights the "ログイン" button. A purple callout box points to the ID field, explaining its format. A red box at the bottom right explains the password field.

「事業所番号-ユーザーID」
操作職員
(例)
1234567890-ChaseUser1
半角ハイフン
10桁の事業所番号
管理ユーザーが設定したユーザーID

パスワード

ID・パスワードをお忘れの方は xxxxxx@ne...
い合わせてください。

ログイン

管理ユーザーが操作職員を設定した際に表示される「初期パスワード」(P21)

「ログインID」と「パスワード」を入力したら、「ログイン」ボタンを押します

- ログインが完了すると、下図のようなトップ画面が開きます。

The screenshot shows a web application interface for operators. At the top, there is a green header bar with the text '≡ トップ画面' on the left, and three utility buttons on the right: '操作に困ったら' (Help), '厚労 太郎' (User profile), and 'ログアウト' (Logout). Below the header, the main content area is divided into three functional blocks, each with an icon and a description:

- 様式情報管理** (Form Information Management): Represented by a document icon with a list. Description: '介護サービス利用者の各様式情報を閲覧・登録・更新・削除します。' (View, register, update, and delete form information for nursing service users.)
- 外部データ取込** (External Data Import): Represented by a document icon with a downward arrow. Description: '他システム等から出力した利用者情報および様式情報のCSVファイルを取り込みます。' (Import CSV files of user information and form information output from other systems.)
- 個人情報入出力** (Personal Information Input/Output): Represented by a document icon with an upward arrow. Description: '端末にのみ保持される個人情報の入出力をします。個人情報を事業所内で別の端末へ共有するための機能です。' (Input/output of personal information stored only on the terminal. This is a function for sharing personal information within the facility to another terminal.)

Below these blocks is a section titled 'お知らせ' (Notice). It contains a message dated '2020/01/29' stating: 'こちらはテスト環境です。操作する環境が正しいか、ログイン前に確認してください。' (This is a test environment. Please confirm if the operation environment is correct before logging in.)

POINT !

- CHASE(LIFE)では、セキュリティの観点から、利用するパソコン（＝端末）の端末登録を実施します。
- 「管理ユーザー」の初回ログイン時に、一時パスコードの送信（P16）により、当該パソコンの端末登録は完了します。
- 別のパソコンを利用する場合、追加端末登録が必要です。詳細はCHASEの導入手順書（P15-18）を参照してください。

トップ画面

操作に困ったら 8888888888 ログアウト

- 様式情報管理**
介護サービス利用者の各様式情報を閲覧・登録・更新・削除します。
- 操作職員情報登録更新**
CHASEを利用するユーザの情報を閲覧・登録・更新・削除および利用端末の情報を登録・削除します。
- 利用者情報登録更新**
介護サービス利用者の情報を閲覧・登録・更新・削除します。
- 記録職員情報登録更新**
様式情報を記録する職員の情報を閲覧・登録・更新・削除します。
- 個人情報入出力**
端末にのみ保持される個人情報の入出力をします。個人情報を事業所内で別の端末へ共有するための機能です。
- 外部データ取込**
他システム等から出力した利用者情報および様式情報のCSVファイルを取り込みます。

お知らせ

トップ画面 > 操作職員一覧

操作に困ったら 8888888888 ログアウト

検索 事業所番号 8888888888 事業所名 介護福祉施設CHASE 操作職員情報検索 検索

No.	ユーザーID ↑	氏名	電話番号	ステータス	
<input type="checkbox"/>	1 ChaseUser1	厚労 太郎	1111111111	初期状態	編集
<input type="checkbox"/>	2 ChaseUser2	山田 松子	2222222222	初期状態	編集
<input type="checkbox"/>	3 ChaseUser3	厚労 次郎	3333333333	初期状態	編集
<input type="checkbox"/>	4 ChaseUser4	厚労 竹子	4444444444	初期状態	編集
<input type="checkbox"/>	5 ChaseUser5	山田 三郎	5555555555	初期状態	編集

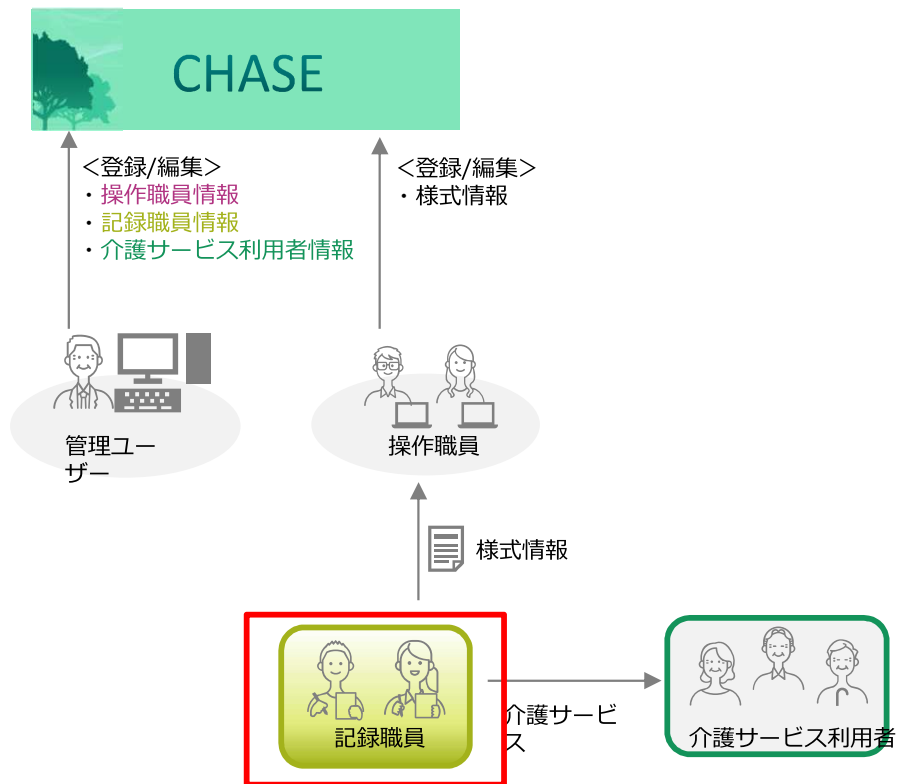
表示件数 10 前の10件 6件中 1~6件表示 次の10件

削除 クライアント端末管理 新規登録

その他：記録職員の登録

POINT!

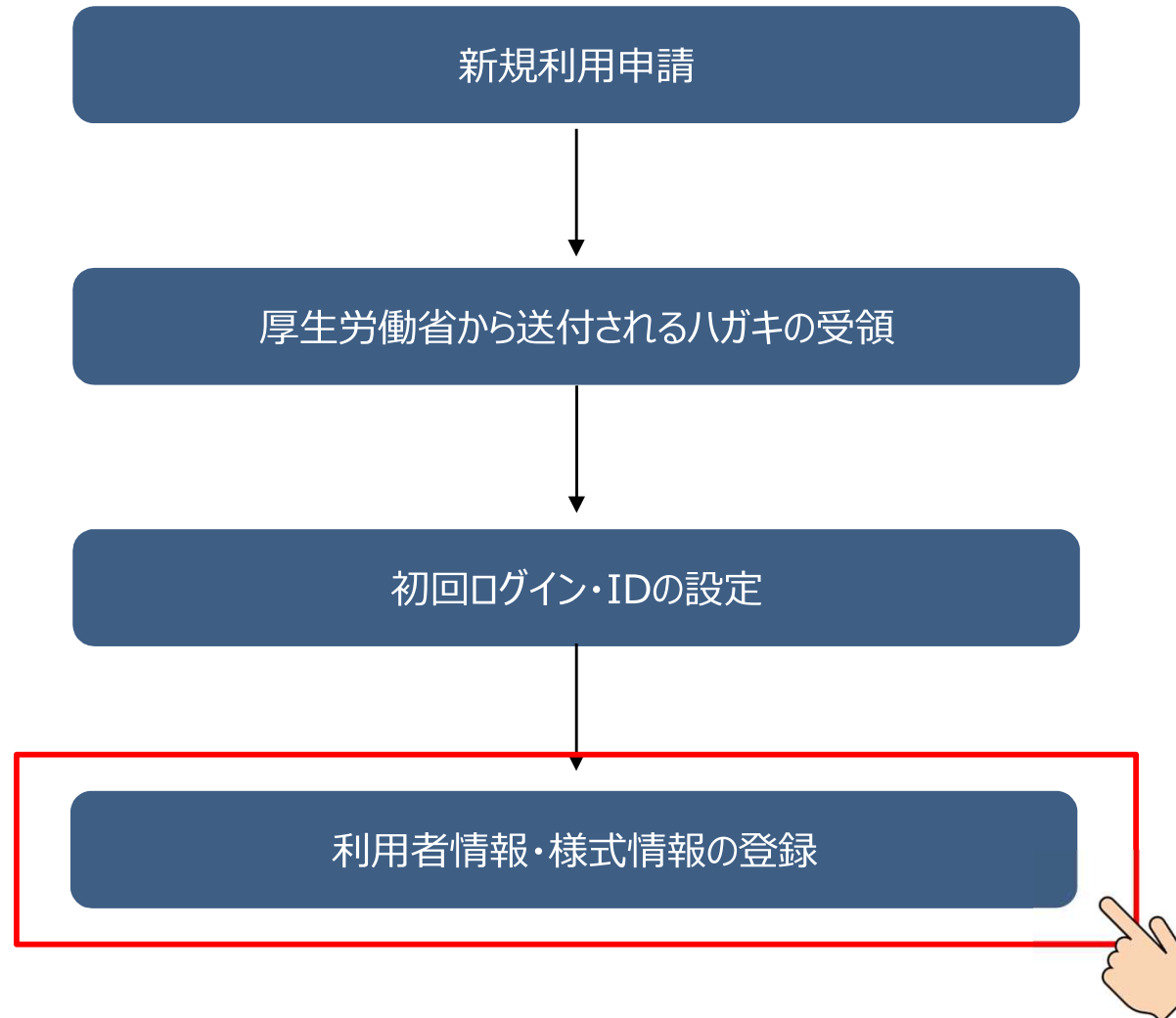
- CHASE(LIFE)では、介護サービス利用者の状態等を誰が評価したのかを管理・記録することができます。
- 介護サービス利用者の状態等の評価を行った職員のことを「記録職員」と呼びます。
- 「記録職員」の登録の際には、「管理ユーザー」でログインし、「記録職員情報登録更新」から必要な情報を登録してください。



3. 利用者情報・様式情報の登録について

CHASE (LIFE) の基本的な利用の流れ

○ 本セクションでは、「利用者情報・様式情報の登録」について説明します。



- CHASE（LIFE）へ登録する介護サービス利用者の情報は、「利用者情報（介護サービス利用者の氏名等の基本的な情報）」と「様式情報（計画書等の各種様式の情報）」があります。
- **セキュリティの観点から、「利用者情報」は管理ユーザー、「様式情報」は操作職員が登録**することに注意してください

		管理ユーザー	操作職員
介護サービス利用者管理		○	—
様式管理	利用様式設定	○	—
	検索/閲覧	○	○
	登録/編集	—	○

- データの登録方法は、以下の2種類があります。

方法	概要	実施するユーザー
CSVファイルからの取り込み (P29, 30)	<ul style="list-style-type: none"> 介護記録ソフト等で記録している情報をCSVファイル形式で出力し、CHASE（LIFE）への取り込みを行います。 この方法を利用する場合、介護記録ソフトがCHASE（LIFE）のフォーマットでのCSVファイル出力に対応している必要があります。 介護記録ソフトからのデータ出力方法は、利用している介護記録ソフトの説明書等を参照してください。 	管理ユーザー（利用者情報のみ） 操作職員（様式情報のみ）
入力フォームからの登録 (P31～35)	<ul style="list-style-type: none"> CHASE（LIFE）の画面から手入力を行います。 この方法は、介護記録ソフトの利用状況にかかわらず、全ての方にご利用いただけます。 	操作職員

- CSVファイルからの取り込みは、トップ画面の「外部データ取込」から行います。
- 複数のファイルを同時に取り込むことが可能です。

管理ユーザー：利用者情報の取込

このスクリーンショットは、管理ユーザーのトップ画面を示しています。画面には「外部データ取込」のボタンが赤い枠で強調されています。このボタンは、他システム等から出力した利用者情報および様式情報のCSVファイルを取り込みます。

トップ画面のメニューには「操作に困ったら」、「8888888888」、「ログアウト」があります。

機能一覧:

- 様式情報管理**: 介護サービス利用者の各様式情報を閲覧・登録・更新・削除します。
- 利用者情報登録更新**: 介護サービス利用者の情報を閲覧・登録・更新・削除します。
- 個人情報入出力**: 端末にのみ保持される個人情報の入出力をします。個人情報を事業所内で別の端末へ共有するための機能です。
- 外部データ取込**: 他システム等から出力した利用者情報および様式情報のCSVファイルを取り込みます。

お知らせ

操作職員：様式情報の取込

このスクリーンショットは、操作職員のトップ画面を示しています。画面には「外部データ取込」のボタンが赤い枠で強調されています。このボタンは、他システム等から出力した利用者情報および様式情報のCSVファイルを取り込みます。

トップ画面のメニューには「操作に困ったら」、「厚労 太郎」、「ログアウト」があります。

機能一覧:

- 様式情報管理**: 介護サービス利用者の各様式情報を閲覧・登録・更新・削除します。
- 外部データ取込**: 他システム等から出力した利用者情報および様式情報のCSVファイルを取り込みます。
- 個人情報入出力**: 端末にのみ保持される個人情報の入出力をします。個人情報を事業所内で別の端末へ共有するための機能です。

お知らせ

2020/01/29 こちらはテスト環境です。操作する環境が正しいか、ログイン前に確認してください。



POINT !

- CSVファイルのデータに誤りがある場合、取り込み後のCSVファイルの一覧画面にて、取り込んだファイル行が赤色表示され、エラーになります。エラーのあった様式情報は登録されません。
- また、様式情報は対応する利用者情報がないと取り込むことができません。必ず、管理ユーザにて利用者情報を取り込んでから様式情報を取り込むようにしてください。
- エラーを修正して再び取り込みを行うことも可能です。その際、修正していない箇所は上書きとなります。

≡ トップ画面 > 外部データ取込ファイル選択 > 取り込み結果

操作に困ったら 厚労 太郎 ログアウト

CSVファイルを取り込みました。

No.	ファイル名	様式名	新規登録件数	更新件数	エラー件数
1	ChaseData_FORM_A.csv	栄養マネジメント情報	0	0	3

↓ エラー出力 様式一覧管理

エラー内容を確認できます。内容をご確認の上、不明点がある場合は「エラー詳細.csv」のファイルを添付し、ヘルプデスクへお問合せください。

- 利用者情報の登録は「**管理ユーザー**」が行います。

三 トップ画面

操作に困ったら 8888888888 ログアウト

様式情報管理
介護サービス利用者の各様式情報を閲覧・登録・更新・削除します。

利用者情報登録更新
介護サービス利用者の情報を閲覧・登録・更新・削除します。

個人情報入出力
端末にのみ保持される個人情報の入出力をします。個人情報情報を事業所内で別の端末へ共有するための機能です。

操作職員情報登録更新
CHASEを利用するユーザの情報を閲覧・登録・更新・削除および利用端末の情報を登録・削除します。

記録職員情報登録更新
様式情報を記録する職員の情報を閲覧・登録・更新・削除します。

外部データ取込
他システム等から出力した利用者情報および様式情報のCSVファイルを取り込みます。

お知らせ

三 トップ画面 > 利用者一覧

操作に困ったら 8888888888 ログアウト

検索 事業所番号 8888888888 事業所名 介護福祉施設CHASE 利用者情報検索 検索

No.	利用者ID ↑	保険者番号	被保険者番号	氏名	要介護度	ステータス
検索条件に一致するデータは見つかりませんでした。						

表示件数 10 前の10件 0件中 0~0件表示 次の10件 →

削除 新規登録

- 介護サービスの各利用者について、必要情報を入力してください。

三 トップ画面 > 利用者一覧 > 登録

操作に困ったら 管理者 ログアウト

利用者情報を入力してください。

保険者番号	必須	000000			
被保険者番号	必須	0000000000			
氏名	必須	姓	利用	名	太郎
		セイ	リョウ	メイ	タロウ
性別	必須	<input checked="" type="radio"/> 男性 <input type="radio"/> 女性			
生年月日	必須	1950/01/01			
認定日		2019/01/01			
介護認定期間		開始		～	終了
要介護度		要介護 4			
サービス種類	必須	15			
備考					

← 一覧に戻る 登録

- 様式情報の登録は、「**操作職員**」が行います。

三 トップ画面

操作に困ったら 厚労 太郎 ログアウト


様式情報管理
介護サービス利用者の各様式情報を閲覧・登録・更新・削除します。

外部データ取込
他システム等から出力した利用者情報および様式情報のCSVファイルを取り込みます。

個人情報入出力
端末にのみ保持される個人情報の入出力をします。個人情報事業所内で別の端末へ共有するための機能です。

お知らせ

2020/01/29 こちらはテスト環境です。操作する環境が正しいか、ログイン前に確認してください。



三 トップ画面 > 様式一覧管理

操作に困ったら 厚労 太郎 ログアウト

検索 対象期間 [] ステータス 登録済み 利用者情報検索 検索

No.	利用者ID ↑	氏名	栄養情	経口情	口腔1	口腔2	認知症	興味情	居宅情	アセス	基本リ	基本項
1	00000115	利用 太郎										
2	000002	介護 松子										
3	00000315	利用										
4	00000415	利用										
5	00000517	介護										
6	00000615	利用 梅子										

表示件数 10 前の10件 7件中 1~7件表示 次の10件

利用様式設定

様式情報を登録する介護サービス利用者の利用者IDをクリックします。

○ 様式情報の登録は、「**操作職員**」が行います。

三 トップ画面 > 様式一覧管理 > 様式情報

操作に困ったら 厚労 太郎 ログアウト

利用者番号	氏名 (姓名)	要介護度	年齢	性別	ステータス
00000115	利用 太郎		70	男	登録済み

栄養マネジメント 経口移行・維持 口腔機能アセスメント 口腔機能管理記録 認知症 興味関心チェック 居宅訪問チェック 各アセスメント様式評価 基本チェックリスト CHASE基本項目

ステータス: 未作成 履歴

新規登録 修正

登録する様式の「タブ」をクリックして、「新規登録」ボタンを押します。

三 トップ画面 > 様式一覧管理 > 新規登録

操作に困ったら 厚労 太郎 ログアウト

利用者番号	氏名 (姓名)	要介護度	年齢	性別	ステータス
00000115	利用 太郎	要介護 4	70	男性	登録済み

栄養マネジメント 経口移行・維持 口腔機能アセスメント 口腔機能管理記録 認知症 興味関心チェック 居宅訪問チェック 各アセスメント様式評価 基本チェックリスト CHASE基本項目

履歴

施設/通所・居宅区分 **必須** 施設

栄養マネジメント明細情報 **必須**

追加

実施日	プロセス	低栄養のリスクレベル	本人の意欲	身長	体重	
2020/01/01		低	まあよい			編集 削除

一時保存 登録

様式に含まれる各項目の情報を入力します。

入力フォームからの登録：様式情報



POINT !

- 入力時には適宜「一時保存」をしてください。「一時保存」をしないまま一定時間（20分程度）が経過すると、再度ログインが必要になり、入力したデータが消えてしまいます。

三 トップ画面 > 様式一覧管理 > 新規登録

操作に困ったら 厚労 太郎 ログアウト

利用者番号 氏名 (姓名) 要介護度 年齢 性別 ステータス
00000115 利用 太郎 要介護 4 70 男性 登録済み

栄養マネジメント 経口移行・維持 口腔機能アセスメント 口腔機能管理記録 認知症 興味関心チェック 居宅訪問チェック 各アセスメント様式評価 基本チェックリスト CHASE基本項目

履歴

施設/通所・居宅区分 **必須** 施設

栄養マネジメント明細情報 **必須**

追加

実施日	プロセス	低栄養のリスクレベル	本人の意欲	身長	体重	
2020/01/01		低	まあよい			編集 削除

一時保存 登録

- 様式情報の登録画面から、「様式一覧管理」をクリックすると、各介護サービス利用者の様式の作成状況が一覧形式で確認できます。

三 トップ画面 **様式一覧管理** > 新規登録

操作に困ったら 厚労 太郎 ログアウト

利用者番号 氏名(姓名) 要介護度 年齢 性別 ステータス
00000115 利用 太郎 要介護 4 70 男性 登録済み

栄養マネジメント 経口移行・維持 口腔機能アセスメント 口腔機能管理記録 認知症 興味関心チェック 居宅訪問チェック 各アセスメント様式評価 基本チェックリスト CHASE基本項目

履歴

施設/通所・居宅区分 **必須** 施設

栄養マネジメント明細情報 **必須**

追加

実施日	プロセス	低栄養のリスクレベル	本人
2020/01/01		低	まあよい

三 トップ画面 > 様式一覧管理

操作に困ったら 厚労 太郎 ログアウト

検索 対象期間 [] ステータス 登録済み 利用者情報検索 検索

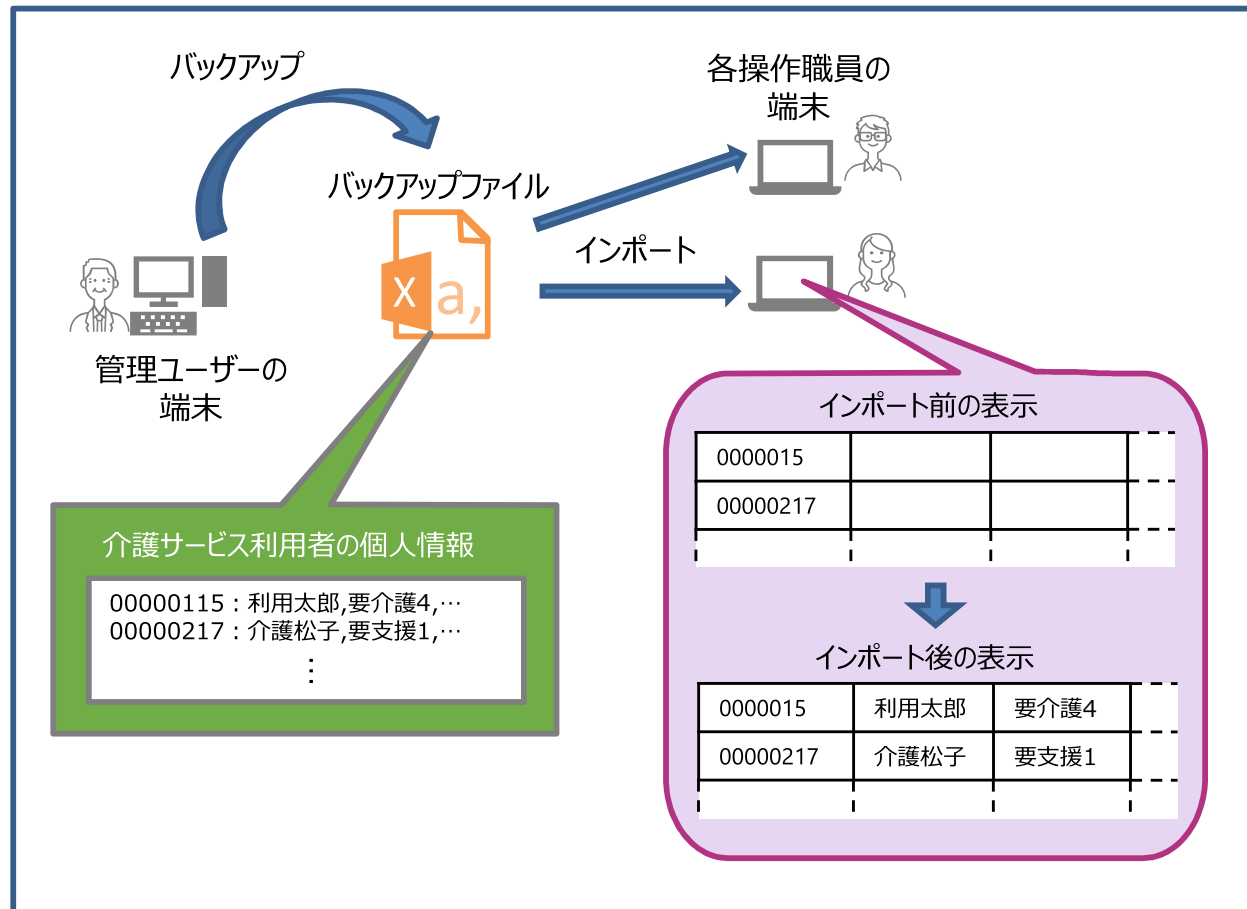
No.	利用者ID↑	氏名	栄養情	経口情	口腔1	口腔2	認知症	興味情	居宅情	アセス	基本リ	基本項
1	00000115	利用 太郎	確定 2020/02/04									
2	00000217	介護 松子	確定 2020/02/04									
3	00000315	利用 次郎	確定 2020/02/04		作成中 2020/02/04							
4	00000415	利用 三郎										
5	00000517	介護 竹子			作成中 2020/02/04							
6	00000615	利用 梅子			作成中 2020/02/04							
7	00000617	介護 四郎										

表示件数 10 前の10件 7件中 1~7件表示 次の10件

利用様式設定

4. その他の操作

- CHASEでは、介護サービス利用者の氏名等の個人情報は、厚生労働省へは送信されず、施設・事業所のパソコンのブラウザ内に保存されています。
- そのため、利用者情報を登録する「管理ユーザー」が使用するパソコンとは別のパソコンで、利用者の氏名等の情報を表示するためには、ブラウザに保存されている個人情報を共有する必要があります。
- 複数のパソコンを利用しない場合においても、介護サービス利用者の個人情報が消えてしまった場合に復元できるように、定期的にバックアップを行って下さい。



個人情報の入出力

- 介護サービス利用者の個人情報のパソコン間での共有やバックアップのために、個人情報を出力する操作は、「管理ユーザー」が行います。

三 トップ画面

操作に困ったら 8888888888 ログアウト

様式情報管理
介護サービス利用者の各様式情報を閲覧・登録・更新・削除します。

操作職員情報登録更新
CHASEを利用するユーザの情報を閲覧・登録・更新・削除および利用端末の情報を登録・削除します。


利用者情報登録更新
介護サービス利用者の情報を閲覧・登録・更新・削除します。

記録職員情報登録更新
様式情報を記録する職員の情報閲覧・登録・更新・削除します。

個人情報入出力
端末にのみ保持される個人情報の入出力をします。個人情報情報を事業所内で別の端末へ共有するための機能です。

外部データ取込
他システム等から出力した利用者情報および様式情報のCSVファイルを取り込みます。

お知らせ



三 トップ画面 > 個人情報入出力

操作に困ったら 8888888888 ログアウト

インポートするファイルを指定してください。

参照

インポート

バックアップボタンを押下すると、このブラウザに保存されている介護サービス利用者のデータをバックアップファイルとしてダウンロードします。

バックアップ

個人情報の入出力

- 出力したバックアップファイルをCHASEを利用している他のパソコンに取り込む操作は、「インポート」により行います。「インポート」操作は、「操作職員」も実施可能です。

三 トップ画面

操作に困ったら 8888888888 ログアウト

個人情報入出力
端末にのみ保持される個人情報の入出力をします。個人情報情報を事業所内で別の端末へ共有するための機能です。

お知らせ

こちらの画面イメージは、「管理ユーザー」の場合です。

三 トップ画面 > 個人情報入出力

操作に困ったら 8888888888 ログアウト

インポートするファイルを指定してください。

参照

インポート

バックアップボタンを押下すると、このブラウザに保存されている介護サービス利用者のデータをバックアップファイルとしてダウンロードします。

バックアップ

加算名称	対応する様式（案）	LIFEへのデータ登録 (加算算定に必要)
科学的介護推進体制加算（Ⅰ）（Ⅱ） 科学的介護推進体制加算	科学的介護推進に関する評価 ※施設・事業所が加算において様式の作成を求めるものではなく、LIFEへの登録項目を示すためのイメージとしての様式	○
個別機能訓練加算（Ⅱ）	別紙様式1：興味・関心チェックシート	任意
	別紙様式2：生活機能チェックシート	○
	別紙様式3：個別機能訓練計画書	○
ADL維持等加算	特定の様式はなし ※施設・事業所は、利用者のADLデータをLIFEへ登録 ※LIFEでは、登録されたデータをもとに算定要件を満たしているかを判定し、結果を表示する予定	○
リハビリテーションマネジメント加算（A）□（B）□ リハビリテーションマネジメント計画書情報加算 理学療法、作業療法及び言語聴覚療法に係る加算	別紙様式1：興味・関心チェックシート	任意
	別紙様式2：リハビリテーション計画書	○
	別紙様式3：リハビリテーション会議録	任意
	別紙様式4：リハビリテーションマネジメントにおけるプロセス管理票	任意
	別紙様式5：生活行為向上リハビリテーション実施計画書	任意
褥瘡マネジメント加算（Ⅰ）（Ⅱ） 褥瘡対策管理指導（Ⅱ）	褥瘡対策に関するスクリーニング・ケア計画書	○
排せつ支援加算（Ⅰ）（Ⅱ）（Ⅲ）	排せつの状態に関するスクリーニング・支援計画書	○
自立支援促進加算	自立支援促進に関する評価・支援計画書	○
かかりつけ医連携薬剤調整加算 薬剤管理指導	薬剤変更等に係る情報提供書	○
栄養マネジメント強化加算	栄養・摂食嚥下スクリーニング・アセスメント・モニタリング（施設）	○
栄養アセスメント加算	栄養スクリーニング・アセスメント・モニタリング（通所・居宅）	○
口腔衛生管理加算	口腔衛生管理加算 様式（実施計画）	○
口腔機能向上加算	口腔機能向上サービスに関する計画書（様式例）	○

※ データの提出は、各加算の様式等における見直しの頻度等に応じたタイミングを予定（加算算定できる月とは必ずしも一致しない）

科学的介護推進に関する評価

評価日 令和 年 月 日
 前回評価日 令和 年 月 日
 記入者名

氏名 殿

障害高齢者の日常生活自立度：自立、J1、J2、A1、A2、B1、B2、C1、C2
 認知症高齢者の日常生活自立度：自立、Ⅰ、Ⅱa、Ⅱb、Ⅲa、Ⅲb、Ⅳ、Ⅴ

基本情報	保険者番号	生年月日 明・大・昭・平 年 月 日
	被保険者番号	
	事業所番号	性別 <input type="checkbox"/> 男 <input type="checkbox"/> 女
総論	既往歴〔前回の評価時より変化のあった場合は記載〕	
	服薬情報 1. 薬剤名 () (/日) (処方期間 年 月 日～ 年 月 日) 2. 薬剤名 () (/日) (処方期間 年 月 日～ 年 月 日) ・ ・ ・	
	同居家族等 <input type="checkbox"/> なし <input type="checkbox"/> あり (<input type="checkbox"/> 配偶者 <input type="checkbox"/> 子 <input type="checkbox"/> その他) (複数選択可) 家族等が介護できる時間 <input type="checkbox"/> ほとんど終日 <input type="checkbox"/> 半日程度 <input type="checkbox"/> 2～3時間程度 <input type="checkbox"/> 必要な時に手をかす程度 <input type="checkbox"/> その他	
	ADL	自立 一部介助 全介助
	・食事	<input type="checkbox"/> 10 <input type="checkbox"/> 5 <input type="checkbox"/> 0
	・椅子とベッド間の移乗	<input type="checkbox"/> 15 <input type="checkbox"/> 10← (監視下) (座れるが移れない) → <input type="checkbox"/> 5 <input type="checkbox"/> 0
・整容	<input type="checkbox"/> 5 <input type="checkbox"/> 0 <input type="checkbox"/> 0	
・トイレ動作	<input type="checkbox"/> 10 <input type="checkbox"/> 5 <input type="checkbox"/> 0	
・入浴	<input type="checkbox"/> 5 <input type="checkbox"/> 0 <input type="checkbox"/> 0	
・平地歩行	<input type="checkbox"/> 15 <input type="checkbox"/> 10← (歩行器等) (車椅子操作が可能) → <input type="checkbox"/> 5 <input type="checkbox"/> 0	
・階段昇降	<input type="checkbox"/> 10 <input type="checkbox"/> 5 <input type="checkbox"/> 0	
・更衣	<input type="checkbox"/> 10 <input type="checkbox"/> 5 <input type="checkbox"/> 0	
・排便コントロール	<input type="checkbox"/> 10 <input type="checkbox"/> 5 <input type="checkbox"/> 0	
・排尿コントロール	<input type="checkbox"/> 10 <input type="checkbox"/> 5 <input type="checkbox"/> 0	
在宅復帰の有無等 <input type="checkbox"/> 入所継続中 <input type="checkbox"/> 退所 (退所日：) <input type="checkbox"/> 居宅 <input type="checkbox"/> 介護老人福祉施設入所 <input type="checkbox"/> 介護老人保健施設入所 <input type="checkbox"/> 介護医療院入所 <input type="checkbox"/> 介護療養型医療施設入院 <input type="checkbox"/> 医療機関入院 <input type="checkbox"/> 死亡 <input type="checkbox"/> その他		

口腔・栄養	身長 (cm) 体重 (kg) 低栄養状態のリスクレベル <input type="checkbox"/> 低 <input type="checkbox"/> 中 <input type="checkbox"/> 高
	栄養補給法 ・ 栄養補給法 <input type="checkbox"/> 経腸栄養法 <input type="checkbox"/> 静脈栄養法 ・ 経口摂取 <input type="checkbox"/> 完全 <input type="checkbox"/> 一部 ・ 嚥下調整食の必要性 <input type="checkbox"/> なし <input type="checkbox"/> あり ・ 食事形態 <input type="checkbox"/> 常食 <input type="checkbox"/> 嚥下調整食 (コード <input type="checkbox"/> 4 <input type="checkbox"/> 3 <input type="checkbox"/> 2-2 <input type="checkbox"/> 2-1 <input type="checkbox"/> 1j <input type="checkbox"/> 0t <input type="checkbox"/> 0j) ・ とろみ <input type="checkbox"/> 薄い <input type="checkbox"/> 中間 <input type="checkbox"/> 濃い
	食事摂取量 全体 (%) 主食 (%) 副食 (%)
	必要栄養量 エネルギー (kcal) たんぱく質 (g) 提供栄養量 エネルギー (kcal) たんぱく質 (g)
	血清アルブミン値 <input type="checkbox"/> なし <input type="checkbox"/> あり (g/dl) 褥瘡の有無 <input type="checkbox"/> なし <input type="checkbox"/> あり
	口腔の健康状態 (施設系サービス) ・ 歯・入れ歯が汚れている <input type="checkbox"/> はい <input type="checkbox"/> いいえ ・ 歯が少ないのに入れ歯を使っていない <input type="checkbox"/> はい <input type="checkbox"/> いいえ ・ むせやすい <input type="checkbox"/> はい <input type="checkbox"/> いいえ (通所系・居住系サービス) ・ 硬いものを避け柔らかいものばかり食べる <input type="checkbox"/> はい <input type="checkbox"/> いいえ ・ 入れ歯を使っている <input type="checkbox"/> はい <input type="checkbox"/> いいえ ・ むせやすい <input type="checkbox"/> はい <input type="checkbox"/> いいえ
	誤嚥性肺炎の発症・既往 (※) <input type="checkbox"/> なし <input type="checkbox"/> あり (発症日： 年 月 日) (発症日： 年 月 日)

※初回の入力時には誤嚥性肺炎の既往、二回目以降の入力時は前回の評価後の誤嚥性肺炎の発症について記載

【認知症任意項目含む】

認知症の診断																																																																																					
□なし □あり(診断日 年 月 日: □アルツハイマー病 □血管性認知症 □レビー小体病 □その他())																																																																																					
認知症	DBD13 (認知症の診断または疑いのある場合に記載)																																																																																				
	<table border="0"> <tr> <td></td> <td>まったくない</td> <td>ほとんどない</td> <td>ときどきある</td> <td>よくある</td> <td>常にある</td> </tr> <tr> <td>・同じ事を何度も何度も聞く</td> <td><input type="checkbox"/></td> <td><input type="checkbox"/></td> <td><input type="checkbox"/></td> <td><input type="checkbox"/></td> <td><input type="checkbox"/></td> </tr> <tr> <td>・よく物をなくしたり、置き場所を間違えたり、隠したりする</td> <td><input type="checkbox"/></td> <td><input type="checkbox"/></td> <td><input type="checkbox"/></td> <td><input type="checkbox"/></td> <td><input type="checkbox"/></td> </tr> <tr> <td>・日常的な物事に関心を示さない</td> <td><input type="checkbox"/></td> <td><input type="checkbox"/></td> <td><input type="checkbox"/></td> <td><input type="checkbox"/></td> <td><input type="checkbox"/></td> </tr> <tr> <td>・特別な事情がないのに夜中起き出す</td> <td><input type="checkbox"/></td> <td><input type="checkbox"/></td> <td><input type="checkbox"/></td> <td><input type="checkbox"/></td> <td><input type="checkbox"/></td> </tr> <tr> <td>・特別な根拠もないのに人に言いがかりをつける</td> <td><input type="checkbox"/></td> <td><input type="checkbox"/></td> <td><input type="checkbox"/></td> <td><input type="checkbox"/></td> <td><input type="checkbox"/></td> </tr> <tr> <td>・昼間、寝てばかりいる</td> <td><input type="checkbox"/></td> <td><input type="checkbox"/></td> <td><input type="checkbox"/></td> <td><input type="checkbox"/></td> <td><input type="checkbox"/></td> </tr> <tr> <td>・やたらに歩きまわる</td> <td><input type="checkbox"/></td> <td><input type="checkbox"/></td> <td><input type="checkbox"/></td> <td><input type="checkbox"/></td> <td><input type="checkbox"/></td> </tr> <tr> <td>・同じ動作をいつまでも繰り返す</td> <td><input type="checkbox"/></td> <td><input type="checkbox"/></td> <td><input type="checkbox"/></td> <td><input type="checkbox"/></td> <td><input type="checkbox"/></td> </tr> <tr> <td>・口汚くののしる</td> <td><input type="checkbox"/></td> <td><input type="checkbox"/></td> <td><input type="checkbox"/></td> <td><input type="checkbox"/></td> <td><input type="checkbox"/></td> </tr> <tr> <td>・場違いあるいは季節に合わない不適切な服装をする</td> <td><input type="checkbox"/></td> <td><input type="checkbox"/></td> <td><input type="checkbox"/></td> <td><input type="checkbox"/></td> <td><input type="checkbox"/></td> </tr> <tr> <td>・世話をされるのを拒否する</td> <td><input type="checkbox"/></td> <td><input type="checkbox"/></td> <td><input type="checkbox"/></td> <td><input type="checkbox"/></td> <td><input type="checkbox"/></td> </tr> <tr> <td>・物を貯め込む</td> <td><input type="checkbox"/></td> <td><input type="checkbox"/></td> <td><input type="checkbox"/></td> <td><input type="checkbox"/></td> <td><input type="checkbox"/></td> </tr> <tr> <td>・引き出しや筆筒の中身をみんな出してしまう</td> <td><input type="checkbox"/></td> <td><input type="checkbox"/></td> <td><input type="checkbox"/></td> <td><input type="checkbox"/></td> <td><input type="checkbox"/></td> </tr> </table>		まったくない	ほとんどない	ときどきある	よくある	常にある	・同じ事を何度も何度も聞く	<input type="checkbox"/>	<input type="checkbox"/>	<input type="checkbox"/>	<input type="checkbox"/>	<input type="checkbox"/>	・よく物をなくしたり、置き場所を間違えたり、隠したりする	<input type="checkbox"/>	<input type="checkbox"/>	<input type="checkbox"/>	<input type="checkbox"/>	<input type="checkbox"/>	・日常的な物事に関心を示さない	<input type="checkbox"/>	<input type="checkbox"/>	<input type="checkbox"/>	<input type="checkbox"/>	<input type="checkbox"/>	・特別な事情がないのに夜中起き出す	<input type="checkbox"/>	<input type="checkbox"/>	<input type="checkbox"/>	<input type="checkbox"/>	<input type="checkbox"/>	・特別な根拠もないのに人に言いがかりをつける	<input type="checkbox"/>	<input type="checkbox"/>	<input type="checkbox"/>	<input type="checkbox"/>	<input type="checkbox"/>	・昼間、寝てばかりいる	<input type="checkbox"/>	<input type="checkbox"/>	<input type="checkbox"/>	<input type="checkbox"/>	<input type="checkbox"/>	・やたらに歩きまわる	<input type="checkbox"/>	<input type="checkbox"/>	<input type="checkbox"/>	<input type="checkbox"/>	<input type="checkbox"/>	・同じ動作をいつまでも繰り返す	<input type="checkbox"/>	<input type="checkbox"/>	<input type="checkbox"/>	<input type="checkbox"/>	<input type="checkbox"/>	・口汚くののしる	<input type="checkbox"/>	<input type="checkbox"/>	<input type="checkbox"/>	<input type="checkbox"/>	<input type="checkbox"/>	・場違いあるいは季節に合わない不適切な服装をする	<input type="checkbox"/>	<input type="checkbox"/>	<input type="checkbox"/>	<input type="checkbox"/>	<input type="checkbox"/>	・世話をされるのを拒否する	<input type="checkbox"/>	<input type="checkbox"/>	<input type="checkbox"/>	<input type="checkbox"/>	<input type="checkbox"/>	・物を貯め込む	<input type="checkbox"/>	<input type="checkbox"/>	<input type="checkbox"/>	<input type="checkbox"/>	<input type="checkbox"/>	・引き出しや筆筒の中身をみんな出してしまう	<input type="checkbox"/>	<input type="checkbox"/>	<input type="checkbox"/>	<input type="checkbox"/>	<input type="checkbox"/>
		まったくない	ほとんどない	ときどきある	よくある	常にある																																																																															
	・同じ事を何度も何度も聞く	<input type="checkbox"/>	<input type="checkbox"/>	<input type="checkbox"/>	<input type="checkbox"/>	<input type="checkbox"/>																																																																															
	・よく物をなくしたり、置き場所を間違えたり、隠したりする	<input type="checkbox"/>	<input type="checkbox"/>	<input type="checkbox"/>	<input type="checkbox"/>	<input type="checkbox"/>																																																																															
	・日常的な物事に関心を示さない	<input type="checkbox"/>	<input type="checkbox"/>	<input type="checkbox"/>	<input type="checkbox"/>	<input type="checkbox"/>																																																																															
	・特別な事情がないのに夜中起き出す	<input type="checkbox"/>	<input type="checkbox"/>	<input type="checkbox"/>	<input type="checkbox"/>	<input type="checkbox"/>																																																																															
	・特別な根拠もないのに人に言いがかりをつける	<input type="checkbox"/>	<input type="checkbox"/>	<input type="checkbox"/>	<input type="checkbox"/>	<input type="checkbox"/>																																																																															
	・昼間、寝てばかりいる	<input type="checkbox"/>	<input type="checkbox"/>	<input type="checkbox"/>	<input type="checkbox"/>	<input type="checkbox"/>																																																																															
	・やたらに歩きまわる	<input type="checkbox"/>	<input type="checkbox"/>	<input type="checkbox"/>	<input type="checkbox"/>	<input type="checkbox"/>																																																																															
	・同じ動作をいつまでも繰り返す	<input type="checkbox"/>	<input type="checkbox"/>	<input type="checkbox"/>	<input type="checkbox"/>	<input type="checkbox"/>																																																																															
	・口汚くののしる	<input type="checkbox"/>	<input type="checkbox"/>	<input type="checkbox"/>	<input type="checkbox"/>	<input type="checkbox"/>																																																																															
	・場違いあるいは季節に合わない不適切な服装をする	<input type="checkbox"/>	<input type="checkbox"/>	<input type="checkbox"/>	<input type="checkbox"/>	<input type="checkbox"/>																																																																															
	・世話をされるのを拒否する	<input type="checkbox"/>	<input type="checkbox"/>	<input type="checkbox"/>	<input type="checkbox"/>	<input type="checkbox"/>																																																																															
	・物を貯め込む	<input type="checkbox"/>	<input type="checkbox"/>	<input type="checkbox"/>	<input type="checkbox"/>	<input type="checkbox"/>																																																																															
・引き出しや筆筒の中身をみんな出してしまう	<input type="checkbox"/>	<input type="checkbox"/>	<input type="checkbox"/>	<input type="checkbox"/>	<input type="checkbox"/>																																																																																
Vitality Index																																																																																					
<ul style="list-style-type: none"> ・起床 <input type="checkbox"/>いつも定時に起床している <input type="checkbox"/>起こさないで起床しないことがある <input type="checkbox"/>自分から起床することはない ・意思疎通 <input type="checkbox"/>自分から挨拶する、話し掛ける <input type="checkbox"/>挨拶、呼びかけに対して返答や笑顔が見られる <input type="checkbox"/>反応がない ・食事 <input type="checkbox"/>自分から進んで食べようとする <input type="checkbox"/>促されると食べようとする <input type="checkbox"/>食事に関心がない、全く食べようとしない ・排せつ <input type="checkbox"/>いつも自ら便意尿意を伝える、あるいは自分で排尿、排便を行う <input type="checkbox"/>時々、尿意便意を伝える <input type="checkbox"/>排せつに全く関心がない ・リハビリ・活動 <input type="checkbox"/>自らリハビリに向かう、活動を求める <input type="checkbox"/>促されて向かう <input type="checkbox"/>拒否、無関心 																																																																																					

【認知症必須項目】

認知症の診断																																					
□なし □あり(診断日 年 月 日: □アルツハイマー病 □血管性認知症 □レビー小体病 □その他())																																					
認知症	DBD13 (認知症の診断または疑いのある場合に記載)																																				
	<table border="0"> <tr> <td></td> <td>まったくない</td> <td>ほとんどない</td> <td>ときどきある</td> <td>よくある</td> <td>常にある</td> </tr> <tr> <td>・日常的な物事に関心を示さない</td> <td><input type="checkbox"/></td> <td><input type="checkbox"/></td> <td><input type="checkbox"/></td> <td><input type="checkbox"/></td> <td><input type="checkbox"/></td> </tr> <tr> <td>・特別な事情がないのに夜中起き出す</td> <td><input type="checkbox"/></td> <td><input type="checkbox"/></td> <td><input type="checkbox"/></td> <td><input type="checkbox"/></td> <td><input type="checkbox"/></td> </tr> <tr> <td>・特別な根拠もないのに人に言いがかりをつける</td> <td><input type="checkbox"/></td> <td><input type="checkbox"/></td> <td><input type="checkbox"/></td> <td><input type="checkbox"/></td> <td><input type="checkbox"/></td> </tr> <tr> <td>・やたらに歩きまわる</td> <td><input type="checkbox"/></td> <td><input type="checkbox"/></td> <td><input type="checkbox"/></td> <td><input type="checkbox"/></td> <td><input type="checkbox"/></td> </tr> <tr> <td>・同じ動作をいつまでも繰り返す</td> <td><input type="checkbox"/></td> <td><input type="checkbox"/></td> <td><input type="checkbox"/></td> <td><input type="checkbox"/></td> <td><input type="checkbox"/></td> </tr> </table>		まったくない	ほとんどない	ときどきある	よくある	常にある	・日常的な物事に関心を示さない	<input type="checkbox"/>	<input type="checkbox"/>	<input type="checkbox"/>	<input type="checkbox"/>	<input type="checkbox"/>	・特別な事情がないのに夜中起き出す	<input type="checkbox"/>	<input type="checkbox"/>	<input type="checkbox"/>	<input type="checkbox"/>	<input type="checkbox"/>	・特別な根拠もないのに人に言いがかりをつける	<input type="checkbox"/>	<input type="checkbox"/>	<input type="checkbox"/>	<input type="checkbox"/>	<input type="checkbox"/>	・やたらに歩きまわる	<input type="checkbox"/>	<input type="checkbox"/>	<input type="checkbox"/>	<input type="checkbox"/>	<input type="checkbox"/>	・同じ動作をいつまでも繰り返す	<input type="checkbox"/>	<input type="checkbox"/>	<input type="checkbox"/>	<input type="checkbox"/>	<input type="checkbox"/>
		まったくない	ほとんどない	ときどきある	よくある	常にある																															
	・日常的な物事に関心を示さない	<input type="checkbox"/>	<input type="checkbox"/>	<input type="checkbox"/>	<input type="checkbox"/>	<input type="checkbox"/>																															
	・特別な事情がないのに夜中起き出す	<input type="checkbox"/>	<input type="checkbox"/>	<input type="checkbox"/>	<input type="checkbox"/>	<input type="checkbox"/>																															
	・特別な根拠もないのに人に言いがかりをつける	<input type="checkbox"/>	<input type="checkbox"/>	<input type="checkbox"/>	<input type="checkbox"/>	<input type="checkbox"/>																															
・やたらに歩きまわる	<input type="checkbox"/>	<input type="checkbox"/>	<input type="checkbox"/>	<input type="checkbox"/>	<input type="checkbox"/>																																
・同じ動作をいつまでも繰り返す	<input type="checkbox"/>	<input type="checkbox"/>	<input type="checkbox"/>	<input type="checkbox"/>	<input type="checkbox"/>																																
Vitality Index <input type="checkbox"/> 自分から挨拶する、話し掛ける <input type="checkbox"/> 挨拶、呼びかけに対して返答や笑顔が見られる <input type="checkbox"/> 反応がない																																					

興味・関心チェックシート

生活行為	している	してみたい	興味がある	生活行為	している	してみたい	興味がある
自分でトイレへ行く				生涯学習・歴史			
一人でお風呂に入る				読書			
自分で服を着る				俳句			
自分で食べる				書道・習字			
歯磨きをする				絵を描く・絵手紙			
身だしなみを整える				パソコン・ワープロ			
好きなときに眠る				写真			
掃除・整理整頓				映画・観劇・演奏会			
料理を作る				お茶・お花			
買い物				歌を歌う・カラオケ			
家や庭の手入れ・世話				音楽を聴く・楽器演奏			
洗濯・洗濯物たたみ				将棋・囲碁・麻雀・ゲーム等			
自転車・車の運転				体操・運動			
電車・バスでの外出				散歩			
孫・子供の世話				ゴルフ・グラウンドゴルフ・ 水泳・テニスなどのスポーツ			
動物の世話				ダンス・踊り			
友達とおしゃべり・遊ぶ				野球・相撲等観戦			
家族・親戚との団らん				競馬・競輪・競艇・パチンコ			
デート・異性との交流				編み物			
居酒屋に行く				針仕事			
ボランティア				畑仕事			
地域活動 (町内会・老人クラブ)				賃金を伴う仕事			
お参り・宗教活動				旅行・温泉			
その他 ()				その他 ()			
その他 ()				その他 ()			

生活機能チェックシート

利用者氏名		生年月日	年 月 日	男・女
評価日	令和 年 月 日()	:	～ :	要介護度
評価スタッフ		職種		

	項目	レベル	課題	環境 (実施場所・補助具等)	状況・生活課題
ADL	食事	・自立(10) ・一部介助(5) ・全介助(0)	有・無		
	椅子とベッド 間の移乗	・自立(15) ・監視下(10) ・座れるが移れない(5) ・全介助(5)	有・無		
	整容	・自立(5) ・一部介助(0) ・全介助(0)	有・無		
	トイレ動作	・自立(10) ・一部介助(5) ・全介助(0)	有・無		
	入浴	・自立(5) ・一部介助(0) ・全介助(0)	有・無		
	平地歩行	・自立(15) ・歩行器等(10) ・車椅子操作が可能(5) ・全介助(0)	有・無		
	階段昇降	・自立(10) ・一部介助(5) ・全介助(0)	有・無		
	更衣	・自立(10) ・一部介助(5) ・全介助(0)	有・無		
	排便 コントロール	・自立(10) ・一部介助(5) ・全介助(0)	有・無		
	排尿 コントロール	・自立(10) ・一部介助(5) ・全介助(0)	有・無		
IADL	調理	・自立 ・見守り ・一部介助 ・全介助	有・無		
	洗濯	・自立 ・見守り ・一部介助 ・全介助	有・無		
	掃除	・自立 ・見守り ・一部介助 ・全介助	有・無		
	項目	レベル	課題	状況・生活課題	
起居動作	寝返り	・自立 ・見守り ・一部介助 ・全介助	有・無		
	起き上がり	・自立 ・見守り ・一部介助 ・全介助	有・無		
	座位	・自立 ・見守り ・一部介助 ・全介助	有・無		
	立ち上がり	・自立 ・見守り ・一部介助 ・全介助	有・無		
	立位	・自立 ・見守り ・一部介助 ・全介助	有・無		

【個別機能訓練計画書】

作成日：令和 年 月 日	前回作成日：令和 年 月 日	初回作成日：令和 年 月 日
ふりがな 氏名	性別 大正 / 昭和 年 月 日生 (歳)	要介護度 計画作成者： 職種：
障害高齢者の日常生活自立度：自立 J1 J2 A1 A2 B1 B2 C1 C2		認知症高齢者の日常生活自立度：自立 I IIa IIb IIIa IIIb IV M

I 利用者の基本情報 ※別紙様式1・別紙様式2を別途活用すること。

利用者本人の希望	家族の希望
利用者本人の社会参加の状況	利用者の居宅の環境（環境因子）

健康状態・経過

病名	発症日・受傷日： 年 月 日	直近の入院日： 年 月 日	直近の退院日： 年 月 日
治療経過（手術がある場合は手術日・術式等）			
合併疾患・コントロール状態（高血圧、心疾患、呼吸器疾患、糖尿病等）			
機能訓練実施上の留意事項（開始前・訓練中の留意事項、運動強度・負荷量等）			

※①～⑤に加えて、介護支援専門員から、居宅サービス計画上の利用者本人等の意向、総合的な支援方針等について確認すること。

II 個別機能訓練の目標・個別機能訓練項目の設定

個別機能訓練の目標

機能訓練の短期目標（今後3ヶ月）目標達成度（達成・一部・未達） （機能）	機能訓練の長期目標 （機能）	目標達成度（達成・一部・未達）
（活動）	（活動）	
（参加）	（参加）	

※目標設定方法の詳細や生活機能の構成要素の考え方は、通知本体を参照のこと。 ※目標達成の目安となる期間についてもあわせて記載すること。
※短期目標（長期目標を達成するために必要な行為）は、個別機能訓練計画書の訓練実施期間内に達成を目指す項目のみを記載することとして差し支えない。

個別機能訓練項目

プログラム内容(何を目的に(～のために)～する)	留意点	頻度	時間	主な実施者
①		週 回	分	
②		週 回	分	
③		週 回	分	
④		週 回	分	

※短期目標で設定した目標を達成するために必要な行為に対応するよう、訓練項目を具体的に設定すること。

プログラム立案者：

利用者本人・家族等がサービス利用時間以外に実施すること	特記事項
-----------------------------	------

III 個別機能訓練実施後の対応

個別機能訓練の実施による変化	個別機能訓練実施における課題とその要因
----------------	---------------------

※個別機能訓練の実施結果等をふまえ、個別機能訓練の目標の見直しや訓練項目の変更等を行った場合は、個別機能訓練計画書の再作成又は更新等を行い、個別機能訓練の目標・訓練項目等に係る最新の情報が把握できるようにすること。初回作成時にはIIIについては記載不要である。

(地域密着型) 通所介護 ○○○ 事業所No. 000000000 住所○○○ 電話番号○○○	説明日： 令和 ○ 年 ○ 月 ○ 日 説明者：
--	-----------------------------

事業所番号 _____ リハビリテーション計画書 入院 外来 / 訪問 通所 / 入所 計画作成日: 令和 _____ 年 _____ 月 _____ 日
 氏名: _____ 様 性別: 男・女 生年月日: _____ 年 _____ 月 _____ 日 (_____ 歳) 要支援 要介護 _____
 リハビリテーション担当医: _____ 担当: _____ (PT OT ST 看護職員 その他従事者(_____)

■本人の希望(したい又はできるようにになりたい生活の希望等) _____ _____ _____	■家族の希望(本人にしてほしい生活内容、家族が支援できること等) _____ _____ _____
--	--

■健康状態、経過
 原因疾病: _____ 発症日・受傷日: _____ 年 _____ 月 _____ 日 直近の入院日: _____ 年 _____ 月 _____ 日 直近の退院日: _____ 年 _____ 月 _____ 日
 治療経過(手術がある場合は手術日・術式等): _____

 合併疾患・コントロール状態(高血圧、心疾患、呼吸器疾患、糖尿病等): _____

 これまでのリハビリテーションの実施状況(プログラムの実施内容、頻度、量等): _____

目標設定等支援・管理シート: あり なし 日常生活自立度: 自立、J1、J2、A1、A2、B1、B2、C1、C2 認知症高齢者の日常生活自立度判定基準: 自立、Ⅰ、Ⅱa、Ⅱb、Ⅲa、Ⅲb、Ⅳ、M

■心身機能・構造

項目	現在の状況	活動への支障	特記事項(改善の見込み含む)
筋力低下	あり	あり	
麻痺	あり	あり	
感覚機能障害	あり	あり	
関節可動域制限	あり	あり	
摂食嚥下障害	あり	あり	
失語症・構音障害	あり	あり	
見当識障害	あり	あり	
記憶障害	あり	あり	
高次脳機能障害 (_____)	あり	あり	
栄養障害	あり	あり	
褥瘡	あり	あり	
疼痛	あり	あり	
精神行動障害(BPSD)	あり	あり	
<input type="checkbox"/> 6分間歩行試験 <input type="checkbox"/> TUG Test			
服薬管理	自立		
<input type="checkbox"/> MMSE <input type="checkbox"/> HDS-R			
コミュニケーション の状況			

■活動(基本動作、活動範囲など)

項目	リハビリ開始時点	現在の状況	特記事項(改善の見込み含む)
寝返り	自立	自立	
起き上がり	自立	自立	
座位保持	自立	自立	
立ち上がり	自立	自立	
立位保持	自立	自立	

■活動(ADL)(※「している」状況について記載する)

項目	リハビリ開始時点	現在の状況	特記事項(改善の見込み含む)
食事	10(自立)	10(自立)	
イスとベッド間の移乗	15(自立)	15(自立)	
整容	5(自立)	5(自立)	
トイレ動作	10(自立)	10(自立)	
入浴	5(自立)	5(自立)	
平地歩行	15(自立)	15(自立)	
階段昇降	10(自立)	10(自立)	
更衣	10(自立)	10(自立)	
排便コントロール	10(自立)	10(自立)	
排尿コントロール	10(自立)	10(自立)	
合計点			

■リハビリテーションの短期目標(今後3ヶ月)
 (心身機能)

 (活動)

 (参加)

■リハビリテーションの長期目標
 (心身機能)

 (活動)

 (参加)

■リハビリテーションの方針(今後3ヶ月間)

■本人・家族への生活指導の内容(自主トレ指導含む)

■リハビリテーション実施上の留意点
 (開始前・訓練中の留意事項、運動強度・負荷量等)

■リハビリテーションの見直し・継続理由

■リハビリテーションの終了目安
 (終了の目安となる時期: _____ ヶ月後)

利用者・ご家族への説明: 令和 _____ 年 _____ 月 _____ 日

特記事項:

■環境因子(※課題ありの場合 ☑ 現状と将来の見込みについて記載する)		■社会参加の状況(過去実施していたものと現状について記載する)	
課題	状況	家庭内の役割の内容	
家族	<input type="checkbox"/> 独居 <input type="checkbox"/> 同居()	余暇活動(内容および頻度)	
福祉用具等	<input type="checkbox"/> 杖 <input type="checkbox"/> 装具 <input type="checkbox"/> 歩行器 <input type="checkbox"/> 車いす <input type="checkbox"/> 手すり <input type="checkbox"/> ベッド <input type="checkbox"/> ポータブルトイレ その他()		
住環境	<input type="checkbox"/> 一戸建 <input type="checkbox"/> 集合住宅: 居住階(階) <input type="checkbox"/> 階段 <input type="checkbox"/> エレベータ <input type="checkbox"/> 玄関前の段差 <input type="checkbox"/> 手すり(設置場所:) 食卓: <input type="checkbox"/> 座卓 <input type="checkbox"/> テーブル・いす トイレ: <input type="checkbox"/> 洋式 <input type="checkbox"/> 和式 <input type="checkbox"/> ポータブルトイレ その他()	社会地域活動(内容および頻度)	
自宅周辺		リハビリテーション終了後にやりたい社会参加等の取組	
交通機関の利用	<input type="checkbox"/> 無 <input type="checkbox"/> 有()		
サービスの利用			
その他			

■活動(ADL)				■活動と参加に影響を及ぼす課題の要因分析	
アセスメント項目	リハ開始時	現状	特記事項	評価内容の記載方法	
食事の用意				0: していない 1: まれにしている 2: 週に1~2回 3: 週に3回以上	
食事の片付け				0: していない 1: まれにしている 2: 週に1回未満 3: 週に1回以上	
洗濯				0: していない 1: 時々 2: 定期的に行っている 3: 代替等もしている	
掃除や整理				0: していない 1: まれにしている 2: 月に1回程度 3: 月に2回程度	
方仕事				0: していない 1: 週1~9時間 2: 週10~29時間 3: 週30時間以上	
買物				0: していない 1: 時々 2: 定期的に行っている 3: 代替等もしている	
外出				0: していない 1: まれにしている 2: 月に1回程度 3: 月に2回程度	
屋外歩行				0: していない 1: 週1~9時間 2: 週10~29時間 3: 週30時間以上	
趣味				0: していない 1: まれにしている 2: 月に1回程度 3: 月に2回程度	
交通手段の利用				0: していない 1: 週1~9時間 2: 週10~29時間 3: 週30時間以上	
旅行				0: していない 1: 時々 2: 定期的に行っている 3: 代替等もしている	
庭仕事				0: していない 1: まれにしている 2: 月に1回程度 3: 月に2回程度	
家や車の手入れ				0: していない 1: 時々 2: 定期的に行っている 3: 代替等もしている	
読書				0: していない 1: まれにしている 2: 月に1回程度 3: 月に2回程度	
仕事				0: していない 1: 週1~9時間 2: 週10~29時間 3: 週30時間以上	
合計点数					

■活動と参加において重要性の高い課題

■活動と参加に影響を及ぼす機能障害の課題

■活動と参加に影響を及ぼす機能障害以外の要因

■リハビリテーションサービス						
<input type="checkbox"/> 訪問・通所頻度()		<input type="checkbox"/> 利用時間()		<input type="checkbox"/> 送迎なし		
No.	目標(解決すべき課題)	期間	担当職種	具体的支援内容 (何を目的に(〜のために)〜をする)	頻度	時間
					週 回	分/回
					週 回	分/回
					週 回	分/回
					週 回	分/回
					週 回	分/回
					週合計時間	
<input type="checkbox"/> 他事業所の担当者で共有すべき事項		<input type="checkbox"/> 介護支援専門員で共有すべき事項		<input type="checkbox"/> その他、共有すべき事項()		

※下記の☑の職種や支援機関にこの計画書を共有し、チームで支援をしていきます。
【情報提供先】 介護支援専門員 医師 (地域密着型) 通所介護 ()

(別紙様式 3)

リハビリテーション会議録 (訪問・通所リハビリテーション)

利用者氏名 _____

作成年月日 _____ 年 _____ 月 _____ 日

開催日 _____ 年 _____ 月 _____ 日

開催場所 _____

開催時間 : _____ ~ _____ : _____

開催回数 _____

会議出席者	所属(職種)	氏 名	所属(職種)	氏 名
リハビリテーションの支援方針				
リハビリテーションの内容				
各サービス間の提供に当たって共有すべき事項				
利用者又は家族 構成員 不参加理由	<input type="checkbox"/> 利用者 <input type="checkbox"/> 家族 () <input type="checkbox"/> サービス担当者 () () <input type="checkbox"/> サービス担当者 () ()			
次回の開催予定と検討事項				

リハビリテーションマネジメントにおけるプロセス管理票

利用者氏名

殿

作成年月日

年

月

日

チェック	プロセス	参加者及び内容	備考
<input type="checkbox"/>	サービス開始時における情報収集	<input type="checkbox"/> 医師 <input type="checkbox"/> 介護支援専門員	
<input type="checkbox"/>	リハビリテーション会議の開催によるリハビリテーション計画書の作成	<input type="checkbox"/> 参加者(本人・家族・医師・理学療法士・作業療法士・言語聴覚士・看護職員・介護職員 介護支援専門員・訪問介護・訪問看護・訪問リハ・通所介護・その他()) <input type="checkbox"/> (日付:)	
<input type="checkbox"/>	【リハビリテーションマネジメント加算(Ⅱ)】 計画作成に関与した理学療法士、作業療法士又は言語聴覚士によるリハビリテーション計画の利用者・家族への説明	<input type="checkbox"/> 同意 <input type="checkbox"/> 変更・意見()	
<input type="checkbox"/>	【リハビリテーションマネジメント加算(Ⅲ)又は(Ⅳ)】 医師によるリハビリテーション計画の利用者・家族への説明	<input type="checkbox"/> 同意 <input type="checkbox"/> 変更・意見()	
<input type="checkbox"/>	リハビリテーション計画書に基づくリハビリテーションの提供	<input type="checkbox"/> リハビリテーションプログラムの内容 <input type="checkbox"/> 短期集中(個別リハ) <input type="checkbox"/> 生活行為向上リハ <input type="checkbox"/> 認知症短期集中リハⅡ <input type="checkbox"/> 理学療法 <input type="checkbox"/> 作業療法 <input type="checkbox"/> 言語聴覚療法 <input type="checkbox"/> その他()	
<input type="checkbox"/>	リハビリテーション会議の実施と計画の見直し	<input type="checkbox"/> (日付:) <input type="checkbox"/> (日付:) <input type="checkbox"/> (日付:) <input type="checkbox"/> (日付:) <input type="checkbox"/> (日付:) <input type="checkbox"/> (日付:) <input type="checkbox"/> (日付:) <input type="checkbox"/> (日付:) <input type="checkbox"/> (日付:) <input type="checkbox"/> (日付:) <input type="checkbox"/> (日付:) <input type="checkbox"/> (日付:)	
<input type="checkbox"/>	訪問介護の事業その他の居宅サービス事業に係る従業者に対する日常生活上の留意点、介護の工夫等の情報伝達	<input type="checkbox"/> (日付:)CM・CW・家族・その他() <input type="checkbox"/> (日付:)CM・CW・家族・その他() <input type="checkbox"/> (日付:)CM・CW・家族・その他() <input type="checkbox"/> (日付:)CM・CW・家族・その他() <input type="checkbox"/> (日付:)CM・CW・家族・その他() <input type="checkbox"/> (日付:)CM・CW・家族・その他() <input type="checkbox"/> (日付:)CM・CW・家族・その他() <input type="checkbox"/> (日付:)CM・CW・家族・その他() <input type="checkbox"/> (日付:)CM・CW・家族・その他() <input type="checkbox"/> (日付:)CM・CW・家族・その他()	
<input type="checkbox"/>	居宅を訪問して行う介護の工夫に関する指導・助言の実施	<input type="checkbox"/> (日付:) <input type="checkbox"/> (日付:) <input type="checkbox"/> (日付:) <input type="checkbox"/> (日付:) <input type="checkbox"/> (日付:) <input type="checkbox"/> (日付:)	
<input type="checkbox"/>	サービスを終了する1月前以内のリハビリテーション会議の開催	<input type="checkbox"/> 参加者(本人・家族・医師・理学療法士・作業療法士・言語聴覚士・看護職員・介護職員 介護支援専門員・訪問介護・訪問看護・訪問リハ・通所介護・その他()) <input type="checkbox"/> (日付:)	
<input type="checkbox"/>	終了時の情報提供	<input type="checkbox"/> 医師 <input type="checkbox"/> 介護支援専門員 <input type="checkbox"/> その他()	

(別紙様式5)

生活行為向上リハビリテーション実施計画

利用者氏名 _____ 殿

本人の生活行為の目標			
家族の目標			
実施期間		通所訓練期(. . . ~ . . .)	社会適応訓練期(. . . ~ . . .)
		【通所頻度】	【通所頻度】
		回/週	回/週
活動	プログラム		
	自己訓練		
心身機能	プログラム		
	自己訓練		
参加	プログラム		
	自己訓練		

【支援内容の評価】

--

褥瘡対策に関するスクリーニング・ケア計画書

氏名 明・大・昭・平 年 月 日生 (歳) 評価日 令和 年 月 日 計画作成日 令和 年 月 日
殿 男 女 記入担当者名

褥瘡の有無

1. 現在 なし あり (仙骨部、坐骨部、尾骨部、腸骨部、大転子部、踵部、その他 ()) 褥瘡発生日 令和 年 月 日
2. 過去 なし あり (仙骨部、坐骨部、尾骨部、腸骨部、大転子部、踵部、その他 ())

危険因子の評価	障害高齢者の日常生活自立度		J (1, 2)	A(1, 2)	B(1, 2)	C(1, 2)	対処 「自分で行っていない」、 「あり」に1つ以上該当する 場合、褥瘡ケア計画を立案し 実施する。	
	ADLの状況	入浴		自分で行っている	自分で行っていない			
		食事摂取		自分で行っている	自分で行っていない	対象外 (※1)		
		更衣	上衣	自分で行っている	自分で行っていない			
			下衣	自分で行っている	自分で行っていない			
	基本動作	寝返り		自分で行っている	自分で行っていない			
		座位の保持		自分で行っている	自分で行っていない			
		座位での乗り移り		自分で行っている	自分で行っていない			
		立位の保持		自分で行っている	自分で行っていない			
	排せつの状況	尿失禁		なし	あり	対象外 (※2)		
便失禁			なし	あり	対象外 (※3)			
バルーンカテーテルの使用			なし	あり				
過去3か月以内に褥瘡の既往があるか		なし	あり					

※1: 経管栄養・経静脈栄養等の場合

※2: バルーンカテーテル等を使用もしくは自己導尿等の場合

※3: 人工肛門等の場合

褥瘡の状態の評価	深さ	d 0: 皮膚損傷・発赤なし d 1: 持続する発赤 d 2: 真皮までの損傷	D 3: 皮下組織までの損傷 D 4: 皮下組織を越える損傷 D 5: 関節腔、体腔に至る損傷 DDTI: 深部損傷褥瘡 (DTI) 疑い D U: 壊死組織で覆われ深さの判定が不能
	浸出液	e 0: なし e 1: 少量: 毎日のドレッシング交換を要しない e 3: 中等量: 1日1回のドレッシング交換を要する	E 6: 多量: 1日2回以上のドレッシング交換を要する
	大きさ	s 0: 皮膚損傷なし s 3: 4未満 s 6: 4以上 16未満 s 8: 16以上 36未満 s 9: 36以上 64未満 s 12: 64以上 100未満	S 15: 100以上
	炎症/感染	i 0: 局所の炎症徴候なし i 1: 局所の炎症徴候あり (創周囲の発赤・腫脹・熱感・疼痛)	I 3C: 臨床的定着疑い (創面にぬめりがあり、浸出液が多い。肉芽があれば、浮腫性で脆弱など) I 3: 局所の明らかな感染徴候あり (炎症徴候、膿、悪臭など) I 9: 全身的影響あり (発熱など)
	肉芽組織	g 0: 創が治癒した場合、創の浅い場合、深部損傷褥瘡 (DTI) 疑いの場合 g 1: 良性肉芽が創面の90%以上を占める g 3: 良性肉芽が創面の50%以上90%未満を占める	G 4: 良性肉芽が創面の10%以上50%未満を占める G 5: 良性肉芽が創面の10%未満を占める G 6: 良性肉芽が全く形成されていない
	壊死組織	n 0: 壊死組織なし	N 3: 柔らかい壊死組織あり N 6: 硬く厚い密着した壊死組織あり
	ポケット	p 0: ポケットなし	P 6: 4未満 P 9: 4以上16未満 P 12: 16以上36未満 P 24: 36以上

※褥瘡の状態の評価については「改定 DESIGN-R®2020 コンセンサス・ドキュメント」(一般社団法人 日本褥瘡学会)を参照。

褥瘡ケア計画	留意する項目	計画の内容	
	関連職種が共同して取り組むべき事項		
	評価を行う間隔		
	圧迫、ズレカの排除 (体位変換、体圧分散 寝具、頭部挙上方法、 車椅子姿勢保持等)	ベッド上	
		イス上	
	スキンケア		
	栄養状態改善		
	リハビリテーション		
その他			

説明日 令和 年 月 日
説明者氏名

排せつの状態に関するスクリーニング・支援計画書

氏名 明・大・昭・平 年 月 日生 (歳)
評価日 令和 年 月 日 計画作成日 令和 年 月 日
殿 男 女

記入者名
医師名
看護師名

排せつの状態及び今後の見込み

	施設入所時	評価時	3か月後の見込み	
			支援を行った場合	支援を行わない場合
排尿の状態	介助されていない 見守り等 一部介助 全介助	介助されていない 見守り等 一部介助 全介助	介助されていない 見守り等 一部介助 全介助	介助されていない 見守り等 一部介助 全介助
排便の状態	介助されていない 見守り等 一部介助 全介助	介助されていない 見守り等 一部介助 全介助	介助されていない 見守り等 一部介助 全介助	介助されていない 見守り等 一部介助 全介助
おむつ 使用の有無	なし あり（日中のみ・ 夜間のみ・終日）	なし あり（日中のみ・ 夜間のみ・終日）	なし あり（日中のみ・ 夜間のみ・終日）	なし あり（日中のみ・ 夜間のみ・終日）
ポータブル トイレ 使用の有無	なし あり（日中のみ・ 夜間のみ・終日）	なし あり（日中のみ・ 夜間のみ・終日）	なし あり（日中のみ・ 夜間のみ・終日）	なし あり（日中のみ・ 夜間のみ・終日）

※排尿・排便の状態の評価については「認定調査員テキスト 2009 改訂版（平成 30 年 4 月改訂）」を参照。

排せつの状態に関する支援の必要性	あり	なし
------------------	----	----

支援の必要性をありとした場合、以下を記載。

排せつに介護を要する要因

支援計画

説明日 令和 年 月 日
説明者氏名

自立支援促進に関する評価・支援計画書

氏名 明・大・昭・平 年 月 日生 (殿 男 女) 年齢 評価日 令和 年 月 日 計画作成日 令和 年 月 日

医師名
介護支援専門員名

現状の評価と支援計画実施による改善の可能性

(1) 診断名 (特定疾病または生活機能低下の直接の原因となっている傷病名については1.に記入) 及び発症年月日			
1.	発症年月日	(昭和・平成・令和	年 月 日頃)
2.	発症年月日	(昭和・平成・令和	年 月 日頃)
3.	発症年月日	(昭和・平成・令和	年 月 日頃)
(2) 生活機能低下の原因となっている傷病または特定疾病の経過及び治療内容 [前回より変化のあった事項について記入]			
(3) 日常生活の自立度等について ・障害高齢者の日常生活自立度(寝たきり度) <input type="checkbox"/> 自立 <input type="checkbox"/> J1 <input type="checkbox"/> J2 <input type="checkbox"/> A1 <input type="checkbox"/> A2 <input type="checkbox"/> B1 <input type="checkbox"/> B2 <input type="checkbox"/> C1 <input type="checkbox"/> C2 ・認知症高齢者の日常生活自立度 <input type="checkbox"/> 自立 <input type="checkbox"/> I <input type="checkbox"/> IIa <input type="checkbox"/> IIb <input type="checkbox"/> IIIa <input type="checkbox"/> IIIb <input type="checkbox"/> IV <input type="checkbox"/> M			
(4) 基本動作		(5) ADL*	
<ul style="list-style-type: none"> ・寝返り <input type="checkbox"/>自立 <input type="checkbox"/>見守り <input type="checkbox"/>一部介助 <input type="checkbox"/>全介助 ・起き上がり <input type="checkbox"/>自立 <input type="checkbox"/>見守り <input type="checkbox"/>一部介助 <input type="checkbox"/>全介助 ・座位の保持 <input type="checkbox"/>自立 <input type="checkbox"/>見守り <input type="checkbox"/>一部介助 <input type="checkbox"/>全介助 ・立ち上がり <input type="checkbox"/>自立 <input type="checkbox"/>見守り <input type="checkbox"/>一部介助 <input type="checkbox"/>全介助 ・立位の保持 <input type="checkbox"/>自立 <input type="checkbox"/>見守り <input type="checkbox"/>一部介助 <input type="checkbox"/>全介助 	<ul style="list-style-type: none"> ・食事 <input type="checkbox"/>10 <input type="checkbox"/>5 <input type="checkbox"/>0 ・椅子とベッド間の移乗 <input type="checkbox"/>15 <input type="checkbox"/>10← (監視下) (座るが移れない) → <input type="checkbox"/>5 <input type="checkbox"/>0 ・整容 <input type="checkbox"/>5 <input type="checkbox"/>0 <input type="checkbox"/>0 ・トイレ動作 <input type="checkbox"/>10 <input type="checkbox"/>5 <input type="checkbox"/>0 ・入浴 <input type="checkbox"/>5 <input type="checkbox"/>0 <input type="checkbox"/>0 ・平地歩行 <input type="checkbox"/>15 <input type="checkbox"/>10← (歩行器等) (車椅子操作が可能) → <input type="checkbox"/>5 <input type="checkbox"/>0 ・階段昇降 <input type="checkbox"/>10 <input type="checkbox"/>5 <input type="checkbox"/>0 ・更衣 <input type="checkbox"/>10 <input type="checkbox"/>5 <input type="checkbox"/>0 ・排便コントロール <input type="checkbox"/>10 <input type="checkbox"/>5 <input type="checkbox"/>0 ・排尿コントロール <input type="checkbox"/>10 <input type="checkbox"/>5 <input type="checkbox"/>0 		
(6) 廃用性機能障害に対する自立支援の取組による機能回復・重度化防止の効果 <input type="checkbox"/> 期待できる (期待できる項目: <input type="checkbox"/> 基本動作 <input type="checkbox"/> ADL <input type="checkbox"/> IADL <input type="checkbox"/> 社会参加 <input type="checkbox"/> その他) <input type="checkbox"/> 期待できない <input type="checkbox"/> 不明 ・リハビリテーション (医師の指示に基づく専門職種によるもの) の必要性 <input type="checkbox"/> あり <input type="checkbox"/> なし ・機能訓練の必要性 <input type="checkbox"/> あり <input type="checkbox"/> なし			
(7) 尊厳の保持と自立支援のために必要な支援計画 <input type="checkbox"/> 尊厳の保持に資する取組 <input type="checkbox"/> 本人を尊重する個別ケア <input type="checkbox"/> 寝たきり防止に資する取組 <input type="checkbox"/> 自立した生活を支える取組			
(8) 医学的観点からの留意事項 ・血圧 <input type="checkbox"/> 特になし <input type="checkbox"/> あり () ・移動 <input type="checkbox"/> 特になし <input type="checkbox"/> あり () ・摂食 <input type="checkbox"/> 特になし <input type="checkbox"/> あり () ・運動 <input type="checkbox"/> 特になし <input type="checkbox"/> あり () ・嚥下 <input type="checkbox"/> 特になし <input type="checkbox"/> あり () ・その他 ()			

(※ 利用者が日常生活の中で「できるADL動作」について評価して下さい。)

支援実績

離床・基本動作	ADL 動作	日々の過ごし方等	訓練時間
<ul style="list-style-type: none"> ・離床 <input type="checkbox"/>あり <input type="checkbox"/>なし 1日あたり () 時間 ・座位保持 <input type="checkbox"/>あり <input type="checkbox"/>なし 1日あたり () 時間 (内訳) ベッド上 () 時間 車椅子 () 時間 普通の椅子 () 時間 その他 () 時間 ・立ち上がり <input type="checkbox"/>あり <input type="checkbox"/>なし 1日あたり () 回 	<ul style="list-style-type: none"> ・食事 (自立・見守り・一部介助・全介助) ※ <input type="checkbox"/>居室外 (普通の椅子) <input type="checkbox"/>居室外 (車椅子) <input type="checkbox"/>ベッドサイド <input type="checkbox"/>ベッド上 <input type="checkbox"/>その他 食事時間や嗜好への対応 <input type="checkbox"/>有 <input type="checkbox"/>無 ・排せつ (日中) (自立・見守り・一部介助・全介助) ※ <input type="checkbox"/>居室外のトイレ <input type="checkbox"/>居室内のトイレ <input type="checkbox"/>ポータブル <input type="checkbox"/>おむつ <input type="checkbox"/>その他 個人の排泄リズムへの対応 <input type="checkbox"/>有 <input type="checkbox"/>無 ・排せつ (夜間) (自立・見守り・一部介助・全介助) ※ <input type="checkbox"/>居室外のトイレ <input type="checkbox"/>居室内のトイレ <input type="checkbox"/>ポータブル <input type="checkbox"/>おむつ <input type="checkbox"/>その他 個人の排泄リズムへの対応 <input type="checkbox"/>有 <input type="checkbox"/>無 ・入浴 (自立・見守り・一部介助・全介助) ※ <input type="checkbox"/>大浴槽 <input type="checkbox"/>個人浴槽 <input type="checkbox"/>機械浴槽 <input type="checkbox"/>清拭 1週間あたり () 回 マンツーマン入浴ケア <input type="checkbox"/>有 <input type="checkbox"/>無 	<ul style="list-style-type: none"> ・本人の希望の確認 1月あたり () 回 ・外出 1週間あたり () 回 ・居室以外 (食堂・デイルームなど) における滞在 1日あたり () 時間 ・趣味・アクティビティ・役割活動 1週間あたり () 回 ・職員の居室訪問 1日あたり () 回 ・職員との会話・声かけ 1日あたり () 回 ・着替えの回数 1週間あたり () 回 ・居場所作りの取組 <input type="checkbox"/>有 <input type="checkbox"/>無 	<ul style="list-style-type: none"> ・リハビリ専門職による訓練 <input type="checkbox"/>あり <input type="checkbox"/>なし 1週間あたり () 時間 ・看護・介護職による訓練 <input type="checkbox"/>あり <input type="checkbox"/>なし 1週間あたり () 時間 ・その他職種 <input type="checkbox"/>あり <input type="checkbox"/>なし 1週間あたり () 時間

(※ 利用者が実際に日常生活の中で「している ADL 動作」について評価して下さい。)

支援計画

・離床・基本動作についての支援計画	(具体的な計画)
・ADL 動作についての支援計画	(具体的な計画)
・日々の過ごし方等についての支援計画	(具体的な計画)
・訓練の提供についての計画 (訓練時間等)	(具体的な計画)

説明日 令和 年 月 日
説明者氏名

薬剤変更等に係る情報提供書

令和 年 月 日

医療機関名：

担当医： 科 殿

介護老人保健施設の名称：

住所：

電話番号：

F A X：

医師氏名：

薬剤師氏名：

入所中の生活状況等を踏まえ、服薬内容について検討を行いました。検討の内容、薬剤変更後の状態等について連絡申し上げます。

患者	氏名		男・女
	生年月日	明・大・昭 年 月 日生 (歳)	

傷病名		
<入所時の処方>	⇒	<退所時の処方>

<検討した内容>

栄養・摂食嚥下スクリーニング・アセスメント・モニタリング（施設）（様式例）

フリガナ	性別	□男 □女	生年月日	年 月 日	生まれ	年齢	歳
氏名	要介護度		病名・特記事項等		記入者名		
利用者 家族の意向					作成年月日	年 月 日	
					家族構成と サポート (支援者)	本人	—

(以下は、入所（入院）者個々の状態に応じて作成。)

実施日（記入者名）	年 月 日（ ）	年 月 日（ ）	年 月 日（ ）	年 月 日（ ）
プロセス	★ブルダウン ¹	★ブルダウン ¹	★ブルダウン ¹	★ブルダウン ¹
低栄養状態のリスクレベル	□低 □中 □高	□低 □中 □高	□低 □中 □高	□低 □中 □高
身長	cm	cm	cm	cm
体重 / BMI	kg / kg/m ²	kg / kg/m ²	kg / kg/m ²	kg / kg/m ²
3%以上の体重減少率 kg/1ヶ月	□無 □有(kg/1ヶ月)	□無 □有(kg/1ヶ月)	□無 □有(kg/1ヶ月)	□無 □有(kg/1ヶ月)
3%以上の体重減少率 kg/3ヶ月	□無 □有(kg/3ヶ月)	□無 □有(kg/3ヶ月)	□無 □有(kg/3ヶ月)	□無 □有(kg/3ヶ月)
3%以上の体重減少率 kg/6ヶ月	□無 □有(kg/6ヶ月)	□無 □有(kg/6ヶ月)	□無 □有(kg/6ヶ月)	□無 □有(kg/6ヶ月)
血清アルブミン値	□無 □有(g/dl)	□無 □有(g/dl)	□無 □有(g/dl)	□無 □有(g/dl)
褥瘡	□無 □有	□無 □有	□無 □有	□無 □有
栄養補給法	□経口のみ □一部経口	□経口のみ □一部経口	□経口のみ □一部経口	□経口のみ □一部経口
その他	□経路栄養法 □静脈栄養法	□経路栄養法 □静脈栄養法	□経路栄養法 □静脈栄養法	□経路栄養法 □静脈栄養法
栄養摂取量（割合）	%	%	%	%
主食の摂取量（割合）	主食 %	主食 %	主食 %	主食 %
主菜、副菜の摂取量（割合）	主菜 % 副菜 %	主菜 % 副菜 %	主菜 % 副菜 %	主菜 % 副菜 %
その他（補助食品など）				
摂取栄養量：エネルギー・たんぱく質（現体重当たり）	kcal (kcal/kg) g (g/kg)	kcal (kcal/kg) g (g/kg)	kcal (kcal/kg) g (g/kg)	kcal (kcal/kg) g (g/kg)
提供栄養量：エネルギー・たんぱく質（現体重当たり）	kcal (kcal/kg) g (g/kg)	kcal (kcal/kg) g (g/kg)	kcal (kcal/kg) g (g/kg)	kcal (kcal/kg) g (g/kg)
必要栄養量：エネルギー・たんぱく質（現体重当たり）	kcal (kcal/kg) g (g/kg)	kcal (kcal/kg) g (g/kg)	kcal (kcal/kg) g (g/kg)	kcal (kcal/kg) g (g/kg)
嚥下調整食の必要性	□無 □有	□無 □有	□無 □有	□無 □有
食事の形態（コード）	(コード：★ブルダウン ²)	(コード：★ブルダウン ²)	(コード：★ブルダウン ²)	(コード：★ブルダウン ²)
とろみ	□薄い □中間 □濃い	□薄い □中間 □濃い	□薄い □中間 □濃い	□薄い □中間 □濃い
食事の留意事項の有無（栄養食の指示、食事形態嗜好、薬剤影響食品、アレルギーなど）	□無 □有	□無 □有	□無 □有	□無 □有
本人の意欲	★ブルダウン ³	★ブルダウン ³	★ブルダウン ³	★ブルダウン ³
食欲・食事の満足感	★ブルダウン ⁴	★ブルダウン ⁴	★ブルダウン ⁴	★ブルダウン ⁴
食事に対する意識	★ブルダウン ⁴	★ブルダウン ⁴	★ブルダウン ⁴	★ブルダウン ⁴
口腔関係	□口腔衛生 □摂食・嚥下	□口腔衛生 □摂食・嚥下	□口腔衛生 □摂食・嚥下	□口腔衛生 □摂食・嚥下
安定した正しい姿勢が自分で取れない	□	□	□	□
食事に集中することができない	□	□	□	□
食事中に嘔吐や意識混濁がある	□	□	□	□
歯（齦歯）のない状態で食事をしている	□	□	□	□
食べ物を口腔内に溜め込む	□	□	□	□
固形の食べ物を咀嚼しにくく中にむせる	□	□	□	□
食後、頬の内側や口腔内に残渣がある	□	□	□	□
水分でむせる	□	□	□	□
食事中、食後に咳をすることがある	□	□	□	□
その他・気が付いた点				
褥瘡・生活機能関係	□褥瘡（再発） □生活機能低下 □嘔気・嘔吐 □下痢 □便秘 □浮腫 □脱水 □感染 □発熱 □閉じこもり □うつ □認知症 □薬の影響	□褥瘡（再発） □生活機能低下 □嘔気・嘔吐 □下痢 □便秘 □浮腫 □脱水 □感染 □発熱 □閉じこもり □うつ □認知症 □薬の影響	□褥瘡（再発） □生活機能低下 □嘔気・嘔吐 □下痢 □便秘 □浮腫 □脱水 □感染 □発熱 □閉じこもり □うつ □認知症 □薬の影響	□褥瘡（再発） □生活機能低下 □嘔気・嘔吐 □下痢 □便秘 □浮腫 □脱水 □感染 □発熱 □閉じこもり □うつ □認知症 □薬の影響
消化器管関係				
代謝関係				
心理・精神・認知症関係				
医薬品				
特記事項				
総合評価	□改善 □改善傾向 □維持 □改善が認められない	□改善 □改善傾向 □維持 □改善が認められない	□改善 □改善傾向 □維持 □改善が認められない	□改善 □改善傾向 □維持 □改善が認められない
計画変更	□無 □有	□無 □有	□無 □有	□無 □有

経口維持加算（Ⅰ）又は（Ⅱ）を算定している場合は必須	摂食・嚥下機能検査	検査結果や観察等を通して把握した課題の所在	参加者	参加者	参加者	参加者	
※経口維持加算（Ⅰ）又は（Ⅱ）を算定している場合は必須	□水飲みテスト □頸部触診法 □嚥下内視鏡検査 □嚥下造影検査 □咀嚼能力・機能の検査 □認知機能に課題あり（検査不可のため食事の観察にて確認） □その他（ ） 実施日： 年 月 日	□認知機能 □咀嚼・口腔機能 □嚥下機能	□医師 □歯科医師 □管理栄養士 □栄養士 □歯科衛生士 □言語聴覚士 □作業療法士 □理学療法士 □看護職員 □介護職員 □介護支援専門員 実施日： 年 月 日	□医師 □歯科医師 □管理栄養士 □栄養士 □歯科衛生士 □言語聴覚士 □作業療法士 □理学療法士 □看護職員 □介護職員 □介護支援専門員 実施日： 年 月 日	□医師 □歯科医師 □管理栄養士 □栄養士 □歯科衛生士 □言語聴覚士 □作業療法士 □理学療法士 □看護職員 □介護職員 □介護支援専門員 実施日： 年 月 日	□医師 □歯科医師 □管理栄養士 □栄養士 □歯科衛生士 □言語聴覚士 □作業療法士 □理学療法士 □看護職員 □介護職員 □介護支援専門員 実施日： 年 月 日	□医師 □歯科医師 □管理栄養士 □栄養士 □歯科衛生士 □言語聴覚士 □作業療法士 □理学療法士 □看護職員 □介護職員 □介護支援専門員 実施日： 年 月 日
	①食事の形態・とろみ、補助食の活用	□現状維持 □変更	□現状維持 □変更	□現状維持 □変更	□現状維持 □変更	□現状維持 □変更	
	②食事の周囲環境	□現状維持 □変更	□現状維持 □変更	□現状維持 □変更	□現状維持 □変更	□現状維持 □変更	
	③食事の介助の方法	□現状維持 □変更	□現状維持 □変更	□現状維持 □変更	□現状維持 □変更	□現状維持 □変更	
	④口腔のケアの方法	□現状維持 □変更	□現状維持 □変更	□現状維持 □変更	□現状維持 □変更	□現状維持 □変更	
	⑤医療又は歯科医療受療の必要性	□現状維持 □変更	□現状維持 □変更	□現状維持 □変更	□現状維持 □変更	□現状維持 □変更	
	特記事項						

※経口維持加算（Ⅱ）を算定する場合は、医師、歯科医師、歯科衛生士又は言語聴覚士が参加していること

- ★ブルダウン¹ スクリーニング/アセスメント/モニタリング
- ★ブルダウン² 常食及び日本摂食嚥下リハビリテーション学会の嚥下調整食コード分類（4、3、2-2、2-1、1j、0t、0j）
- ★ブルダウン³ 1よい 2まあよい 3ふつう 4あまりよくない 5よくない
- ★ブルダウン⁴ 1大いにある 2ややある 3ふつう 4ややない 5全くない

栄養スクリーニング・アセスメント・モニタリング（通所・居宅）（様式例）

フリガナ	性別	□男 □女	生年月日	年 月 日	年齢	歳
氏名	要介護度		病名・特記事項等	記入者名		
				作成年月日	年 月 日	
利用者	食事の準備状況（異い物、食事の支援、地域特性等）			家族構成とキーパーソン（支援者）		本人

（以下は、入所（入院）者個々の状態に応じて作成。）

実施日（記入者名）	年 月 日（ ）	年 月 日（ ）	年 月 日（ ）	年 月 日（ ）	
プロセス	★ブルダウン ¹	★ブルダウン ¹	★ブルダウン ¹	★ブルダウン ¹	
低栄養状態のリスクレベル	□低 □中 □高	□低 □中 □高	□低 □中 □高	□低 □中 □高	
低栄養状態のリスク（状況）	身長	cm	cm	cm	cm
	体重 / BMI	kg / kg/m ²	kg / kg/m ²	kg / kg/m ²	kg / kg/m ²
	3%以上の体重減少率 kg/1ヶ月	□無 □有(kg/1ヶ月)	□無 □有(kg/1ヶ月)	□無 □有(kg/1ヶ月)	□無 □有(kg/1ヶ月)
	3%以上の体重減少率 kg/3ヶ月	□無 □有(kg/3ヶ月)	□無 □有(kg/3ヶ月)	□無 □有(kg/3ヶ月)	□無 □有(kg/3ヶ月)
	3%以上の体重減少率 kg/6ヶ月	□無 □有(kg/6ヶ月)	□無 □有(kg/6ヶ月)	□無 □有(kg/6ヶ月)	□無 □有(kg/6ヶ月)
	血清アルブミン値	g/dl	g/dl	g/dl	g/dl
	褥瘡	□無 □有	□無 □有	□無 □有	□無 □有
	栄養補給法	□経口のみ □一部経口	□経口のみ □一部経口	□経口のみ □一部経口	□経口のみ □一部経口
		□経腸栄養法 □静脈栄養法	□経腸栄養法 □静脈栄養法	□経腸栄養法 □静脈栄養法	□経腸栄養法 □静脈栄養法
	その他				
栄養補給の状況	食事摂取量（割合）	%	%	%	%
	主食の摂取量（割合）	主食 %	主食 %	主食 %	主食 %
	主菜、副菜の摂取量（割合）	主菜 % 副菜 %	主菜 % 副菜 %	主菜 % 副菜 %	主菜 % 副菜 %
	その他（補助食品など）				
	摂取栄養量：エネルギー・たんぱく質（現体重当たり）	kcal (kcal/kg) g (g/kg)	kcal (kcal/kg) g (g/kg)	kcal (kcal/kg) g (g/kg)	kcal (kcal/kg) g (g/kg)
	提供栄養量：エネルギー・たんぱく質（現体重当たり）	kcal (kcal/kg) g (g/kg)	kcal (kcal/kg) g (g/kg)	kcal (kcal/kg) g (g/kg)	kcal (kcal/kg) g (g/kg)
	必要栄養量：エネルギー・たんぱく質（現体重当たり）	kcal (kcal/kg) g (g/kg)	kcal (kcal/kg) g (g/kg)	kcal (kcal/kg) g (g/kg)	kcal (kcal/kg) g (g/kg)
	嚥下調整食の必要性	□無 □有	□無 □有	□無 □有	□無 □有
	食事の形態（コード）	（コード：★ブルダウン ² ）	（コード：★ブルダウン ² ）	（コード：★ブルダウン ² ）	（コード：★ブルダウン ² ）
	とろみ	□薄い □中間 □濃い	□薄い □中間 □濃い	□薄い □中間 □濃い	□薄い □中間 □濃い
食生活状況等	食事の留意事項の有無（療養食の指示、食事形態嗜好、薬剤影響食品、アレルギーなど）	□無 □有	□無 □有	□無 □有	□無 □有
	本人の意欲	★ブルダウン ³	★ブルダウン ³	★ブルダウン ³	★ブルダウン ³
	食欲・食事の満足感	★ブルダウン ⁴	★ブルダウン ⁴	★ブルダウン ⁴	★ブルダウン ⁴
	食事に対する意識	★ブルダウン ⁴	★ブルダウン ⁴	★ブルダウン ⁴	★ブルダウン ⁴
	□控関係	□控衛生 □摂食・嚥下	□控衛生 □摂食・嚥下	□控衛生 □摂食・嚥下	□控衛生 □摂食・嚥下
	安定した正しい姿勢が自分で取れない	□	□	□	□
	食事に集中することができない	□	□	□	□
	食事中に傾眠や意識混濁がある	□	□	□	□
	歯（義歯）のない状態で食事をしている	□	□	□	□
	食べ物を口腔内に溜め込む	□	□	□	□
固形の食べ物を咀嚼しにくく中にくせる	□	□	□	□	
食後、頬の内側や口腔内に残滓がある	□	□	□	□	
水分でむせる	□	□	□	□	
食事中、食後に咳をすることがある	□	□	□	□	
その他・気が付いた点					
多職種による栄養ケアの課題（低栄養関連課題）	褥瘡・生活機能関係	□褥瘡（再掲） □生活機能低下	□褥瘡（再掲） □生活機能低下	□褥瘡（再掲） □生活機能低下	□褥瘡（再掲） □生活機能低下
	消化器管関係	□嘔気・嘔吐 □下痢 □便秘	□嘔気・嘔吐 □下痢 □便秘	□嘔気・嘔吐 □下痢 □便秘	□嘔気・嘔吐 □下痢 □便秘
	水分関係	□浮腫 □脱水	□浮腫 □脱水	□浮腫 □脱水	□浮腫 □脱水
	代謝関係	□感染 □発熱	□感染 □発熱	□感染 □発熱	□感染 □発熱
心理・精神・認知症関係	□閉じこもり □うつ □認知症	□閉じこもり □うつ □認知症	□閉じこもり □うつ □認知症	□閉じこもり □うつ □認知症	
医薬品	□薬の影響	□薬の影響	□薬の影響	□薬の影響	
特記事項					
総合評価	□改善 □改善傾向 □維持 □改善が認められない	□改善 □改善傾向 □維持 □改善が認められない	□改善 □改善傾向 □維持 □改善が認められない	□改善 □改善傾向 □維持 □改善が認められない	
サービス継続の必要性 注）栄養改善加算算定の場合	□無 □有	□無 □有	□無 □有	□無 □有	

- ★ブルダウン¹ スクリーニング/アセスメント/モニタリング
- ★ブルダウン² 常食及び日本摂食嚥下リハビリテーション学会の嚥下調整食コード分類（4、3、2-2、2-1、1j、0t、0j）
- ★ブルダウン³ 1よい 2まあよい 3ふつう 4あまりよくない 5よくない
- ★ブルダウン⁴ 1大いにある 2ややある 3ふつう 4ややない 5全くない

口腔衛生管理加算 様式

氏名（ふりがな）	
性別	<input type="checkbox"/> 男 <input type="checkbox"/> 女
生年月日	<input type="checkbox"/> 明 <input type="checkbox"/> 大 <input type="checkbox"/> 昭 ●年●月●日生まれ ●歳
要介護度・病名等	
かかりつけ歯科医	<input type="checkbox"/> あり <input type="checkbox"/> なし
入れ歯の使用	<input type="checkbox"/> あり <input type="checkbox"/> なし
食形態	<input type="checkbox"/> 経口摂取（ <input type="checkbox"/> 常食 <input type="checkbox"/> 嚥下調整食（ <input type="checkbox"/> 4 <input type="checkbox"/> 3 <input type="checkbox"/> 2-2 <input type="checkbox"/> 2-1 <input type="checkbox"/> 1 j <input type="checkbox"/> 0 t <input type="checkbox"/> 0 j） <input type="checkbox"/> 経腸栄養 <input type="checkbox"/> 静脈栄養
誤嚥性肺炎の発症・罹患	<input type="checkbox"/> あり（発症日：令和●年●月●日） <input type="checkbox"/> なし
同一月内の訪問歯科衛生指導（医療保険）の実施の有無（注）	<input type="checkbox"/> あり（ ）回 <input type="checkbox"/> なし

※嚥下調整食の種類、誤嚥性肺炎の発症等について介護保険施設と連携を図り把握するよう努めるとともに、6月以内の状況について記載すること。
 ※医療保険により訪問歯科衛生指導料（歯科衛生士によるお口の中の清掃又は入れ歯の清掃に関する実地指導）を同一月内に3回以上算定された場合には、同一月内においては、介護保険による口腔衛生管理加算の費用を請求することはできない。

1 口腔に関する問題点（スクリーニング）

記入日：令和 年 月 日 記入者：

口腔に関する問題点 （該当する項目をチェック）	<input type="checkbox"/> 口腔衛生状態（ <input type="checkbox"/> 歯の汚れ <input type="checkbox"/> 義歯の汚れ <input type="checkbox"/> 舌苔 <input type="checkbox"/> 口臭）
	<input type="checkbox"/> 口腔機能の状態（ <input type="checkbox"/> 食べこぼし <input type="checkbox"/> 舌の動きが悪い <input type="checkbox"/> むせ <input type="checkbox"/> 痰がらみ <input type="checkbox"/> 口腔乾燥）
	<input type="checkbox"/> 歯数（ ）歯
	<input type="checkbox"/> 歯の問題（ <input type="checkbox"/> う蝕、 <input type="checkbox"/> 歯の破折、 <input type="checkbox"/> 修復物脱離、 <input type="checkbox"/> その他（ ））
	<input type="checkbox"/> 義歯の問題（ <input type="checkbox"/> 不適合、 <input type="checkbox"/> 破損、 <input type="checkbox"/> その他（ ））
	<input type="checkbox"/> 歯周病 <input type="checkbox"/> 口腔粘膜疾患（潰瘍等）

2 口腔衛生の管理内容（アセスメント）

記入日：令和●年●月●日 記入者：

記入者	（指示を行った歯科医師名： ）
実施目標	<input type="checkbox"/> 歯科疾患（ <input type="checkbox"/> 予防 <input type="checkbox"/> 重症化予防） <input type="checkbox"/> 口腔衛生（ <input type="checkbox"/> 自立 <input type="checkbox"/> 介護者の口腔清掃の技術向上 <input type="checkbox"/> 専門職の定期的な口腔清掃等） <input type="checkbox"/> 摂食・嚥下機能（ <input type="checkbox"/> 維持 <input type="checkbox"/> 改善） <input type="checkbox"/> 食形態（ <input type="checkbox"/> 維持 <input type="checkbox"/> 改善） <input type="checkbox"/> 栄養状態（ <input type="checkbox"/> 維持 <input type="checkbox"/> 改善） <input type="checkbox"/> 誤嚥性肺炎の予防 <input type="checkbox"/> その他（ ）
実施内容	<input type="checkbox"/> 口腔の清掃 <input type="checkbox"/> 口腔の清掃に関する指導 <input type="checkbox"/> 義歯の清掃 <input type="checkbox"/> 義歯の清掃に関する指導 <input type="checkbox"/> 摂食・嚥下等の口腔機能に関する指導 <input type="checkbox"/> 誤嚥性肺炎の予防に関する指導 <input type="checkbox"/> その他（ ）
実施頻度	<input type="checkbox"/> 月4回程度 <input type="checkbox"/> 月2回程度 <input type="checkbox"/> 月1回程度 <input type="checkbox"/> その他（ ）

3 歯科衛生士が実施した口腔衛生等の管理及び介護職員への技術的助言等の内容

実施日： 令和●年●月●日 （記入者： ）

口腔衛生等の管理	<input type="checkbox"/> 口腔の清掃 <input type="checkbox"/> 口腔の清掃に関する指導 <input type="checkbox"/> 義歯の清掃 <input type="checkbox"/> 義歯の清掃に関する指導 <input type="checkbox"/> 摂食・嚥下等の口腔機能に関する指導 <input type="checkbox"/> 誤嚥性肺炎の予防に関する指導 <input type="checkbox"/> その他（ ）
介護職員への技術的助言等の内容	<input type="checkbox"/> 入所者のリスクに応じた口腔清掃等の実施 <input type="checkbox"/> 口腔清掃にかかる知識、技術の習得の必要性 <input type="checkbox"/> 食事の状態、食形態等の確認 <input type="checkbox"/> 現在の取組の継続 <input type="checkbox"/> その他（ ）

4 その他の事項

--

口腔機能向上サービスに関する計画書（様式例）

氏名（ふりがな）	
性別	<input type="checkbox"/> 男 <input type="checkbox"/> 女
生年月日	<input type="checkbox"/> 明治 <input type="checkbox"/> 大正 <input type="checkbox"/> 昭和 <input checked="" type="checkbox"/> 年 <input checked="" type="checkbox"/> 月 <input checked="" type="checkbox"/> 日生まれ <input checked="" type="checkbox"/> 歳
かかりつけ歯科医	<input type="checkbox"/> あり <input type="checkbox"/> なし
入れ歯の使用	<input type="checkbox"/> あり <input type="checkbox"/> なし
食形態等	経口摂取(<input type="checkbox"/> 常食 <input type="checkbox"/> 嚥下調整食 (<input type="checkbox"/> 4 <input type="checkbox"/> 3 <input type="checkbox"/> 2-2 <input type="checkbox"/> 2-1 <input type="checkbox"/> 1 j <input type="checkbox"/> 0 t <input type="checkbox"/> 0 j)) <input type="checkbox"/> 経腸栄養 <input type="checkbox"/> 静脈栄養
誤嚥性肺炎の発症・罹患	<input type="checkbox"/> あり（発症日：令和 <input checked="" type="checkbox"/> 年 <input checked="" type="checkbox"/> 月 <input checked="" type="checkbox"/> 日） <input type="checkbox"/> なし

※嚥下調整食の分類、誤嚥性肺炎の発症等について把握するよう努めるとともに、6月以内の状況について記載すること。

1 スクリーニング、アセスメント、モニタリング

		令和 <input checked="" type="checkbox"/> 年 <input checked="" type="checkbox"/> 月 <input checked="" type="checkbox"/> 日
		記入者 <input checked="" type="checkbox"/> <input checked="" type="checkbox"/> <input checked="" type="checkbox"/>
		<input type="checkbox"/> 看護職員 <input type="checkbox"/> 歯科衛生士 <input type="checkbox"/> 言語聴覚士
口腔衛生状態	口臭	<input type="checkbox"/> あり <input type="checkbox"/> なし <input type="checkbox"/> 分からない
	歯の汚れ	<input type="checkbox"/> あり <input type="checkbox"/> なし <input type="checkbox"/> 分からない
	義歯の汚れ	<input type="checkbox"/> あり <input type="checkbox"/> なし <input type="checkbox"/> 分からない
	舌苔	<input type="checkbox"/> あり <input type="checkbox"/> なし <input type="checkbox"/> 分からない
口腔機能	食べこぼし	<input type="checkbox"/> あり <input type="checkbox"/> なし <input type="checkbox"/> 分からない
	舌の動きが悪い	<input type="checkbox"/> あり <input type="checkbox"/> なし <input type="checkbox"/> 分からない
	むせ	<input type="checkbox"/> あり <input type="checkbox"/> なし <input type="checkbox"/> 分からない
	痰がらみ	<input type="checkbox"/> あり <input type="checkbox"/> なし <input type="checkbox"/> 分からない
	口腔乾燥	<input type="checkbox"/> あり <input type="checkbox"/> なし <input type="checkbox"/> 分からない
特記事項	<input type="checkbox"/> 歯（う蝕、修復物脱離等）、義歯（義歯不適合等）、歯周病、口腔粘膜（潰瘍等）の疾患の可能性 <input type="checkbox"/> 音声・言語機能に関する疾患の可能性 <input type="checkbox"/> その他（ ）	

2 口腔機能改善管理計画

作成日： 令和年月日

計画立案者	<input type="checkbox"/> 看護職員 <input type="checkbox"/> 歯科衛生士 <input type="checkbox"/> 言語聴覚士
サービス提供者	<input type="checkbox"/> 看護職員 <input type="checkbox"/> 歯科衛生士 <input type="checkbox"/> 言語聴覚士
目標	<input type="checkbox"/> 口腔衛生（ <input type="checkbox"/> 維持 <input type="checkbox"/> 改善（ ）） <input type="checkbox"/> 摂食・嚥下機能（ <input type="checkbox"/> 維持 <input type="checkbox"/> 改善（ ）） <input type="checkbox"/> 食形態（ <input type="checkbox"/> 維持 <input type="checkbox"/> 改善（ ）） <input type="checkbox"/> 音声・言語機能（ <input type="checkbox"/> 維持 <input type="checkbox"/> 改善（ ）） <input type="checkbox"/> 誤嚥性肺炎の予防 <input type="checkbox"/> その他（ ）
実施内容	<input type="checkbox"/> 摂食・嚥下等の口腔機能に関する指導 <input type="checkbox"/> 口腔清掃、口腔清掃に関する指導 <input type="checkbox"/> 音声・言語機能に関する指導 <input type="checkbox"/> その他（ ）

3 実施記録

実施年月日	<input checked="" type="checkbox"/> 年 <input checked="" type="checkbox"/> 月 <input checked="" type="checkbox"/> 日
サービス提供者	<input checked="" type="checkbox"/> <input checked="" type="checkbox"/> <input checked="" type="checkbox"/>
	<input type="checkbox"/> 看護職員 <input type="checkbox"/> 歯科衛生士 <input type="checkbox"/> 言語聴覚士
口腔清掃、口腔清掃に関する指導	<input type="checkbox"/> 実施
摂食・嚥下等の口腔機能に関する指導	<input type="checkbox"/> 実施
音声・言語機能に関する指導	<input type="checkbox"/> 実施
その他（ ）	<input type="checkbox"/> 実施

4 その他特記事項

--

VISIT・CHASEにおけるデータ入力の省力化について(イメージ)

- 今後はVISIT（通所・訪問リハビリテーション）・CHASE（全サービス）へのデータ入力・フィードバックについては機能を統合する。
- 介護記録ソフトとのデータ連携により、統合したデータベースシステムへのデータ入力に係る現場の負担を軽減。
- 統合したデータベースシステムへの入力により、厚生労働省にデータを提出し、加算の算定に必要な様式も作成が可能。

従前のVISIT

様式等を作成



VISITに転記
(再度PCに入力)



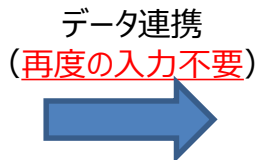
データ提出



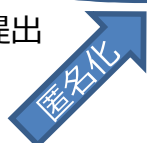
今後の入力方式

①介護記録ソフトを導入している場合

介護記録ソフト等で
様式を作成（通常の業務）



データ提出



②紙で運用している場合

統合したデータベース
システム上でデータ入力



データ提出



計画書



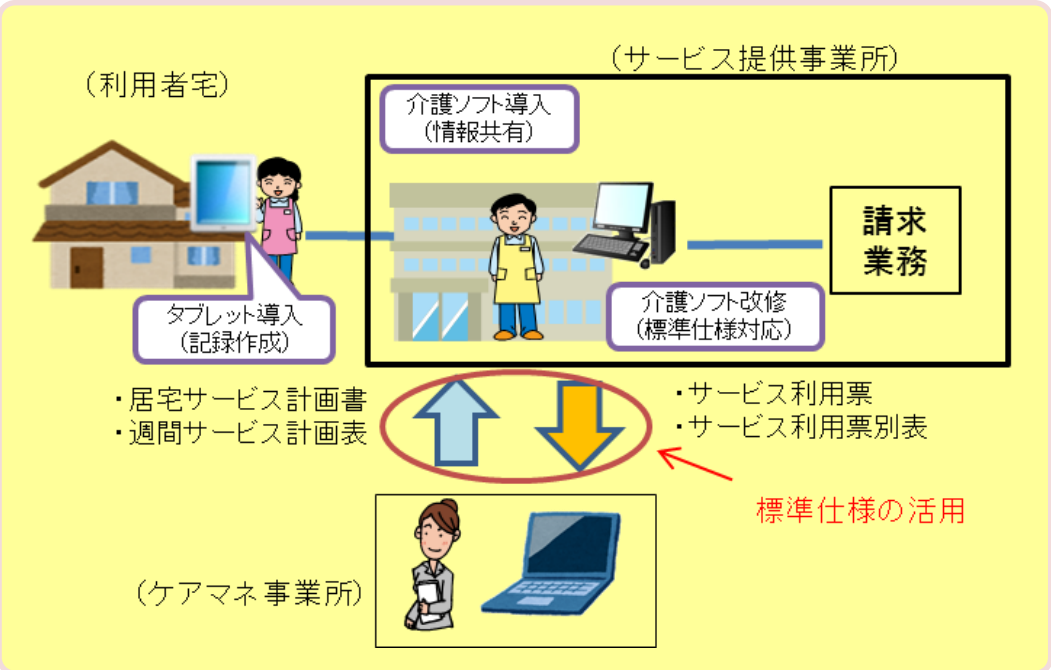
令和3年度予算案 地域医療介護総合確保基金 137.4億円の内数
 ※ 令和2年度予算 82.4億円の内数

1. 目的…介護事業所の業務効率化を通じて、訪問介護員等の負担軽減を図る。
2. 対象…介護事業所(介護保険法に基づく全サービス)

3. 要件
 - ・ 記録、情報共有、請求の各業務が**一気通貫**になる
 - ・ ケアマネ事業所とのデータ連携に**標準仕様**の活用
 - ・ CHASEによる情報収集に対応
 - ・ 導入事業所による他事業者からの照会対応
 - ・ 事業所による**導入効果報告**等

年度	補助上限額	補助率	補助対象
元年度	30万円 (事業費60万円)	1/2 国2/6 都道府県1/6 事業者3/6	<ul style="list-style-type: none"> ● 介護ソフト ● タブレット端末 ● スマートフォン ● インカム ● クラウドサービス ● 他事業者からの照会経費等
2年度	当初	事業所規模(職員数)に応じて設定 ※事業者負担を入れることが条件	上記に加え ● Wi-Fi機器の購入設置 ● 業務効率化に資するバックオフィスソフト(勤怠管理、シフト管理等)
	1次補正	事業所規模(職員数)に応じて設定 ● 1~10人 50万円 ● 11~20人 80万円 ● 21~30人 100万円 ● 31人~ 130万円	
	3次補正	一定の要件を満たす事業所は、 3/4を下限 に都道府県の裁量により設定 それ以外の事業所は 1/2を下限 に都道府県の裁量により設定	

事業所内のICT化(タブレット導入等)により、**介護記録作成、職員の情報共有～請求業務までが一気通貫に**



※令和2年度(当初予算)以降の拡充は令和5年度までの実施

<例:訪問介護サービスの場合>