

< 定点把握対象感染症発生状況(定点医療機関あたり患者数) >

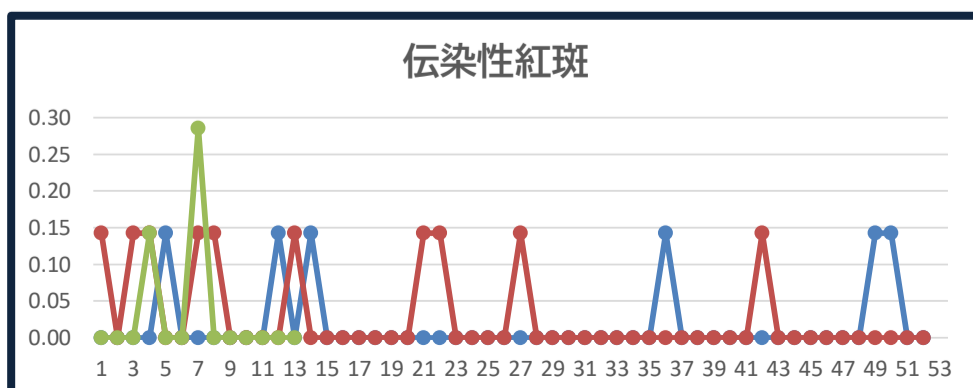
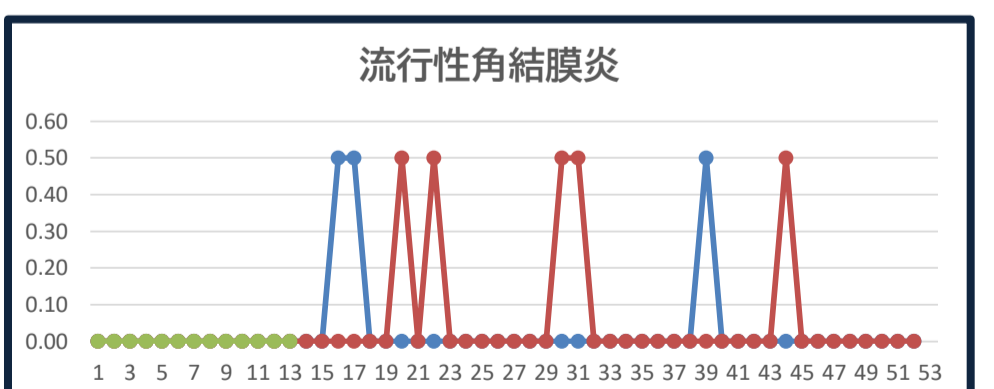
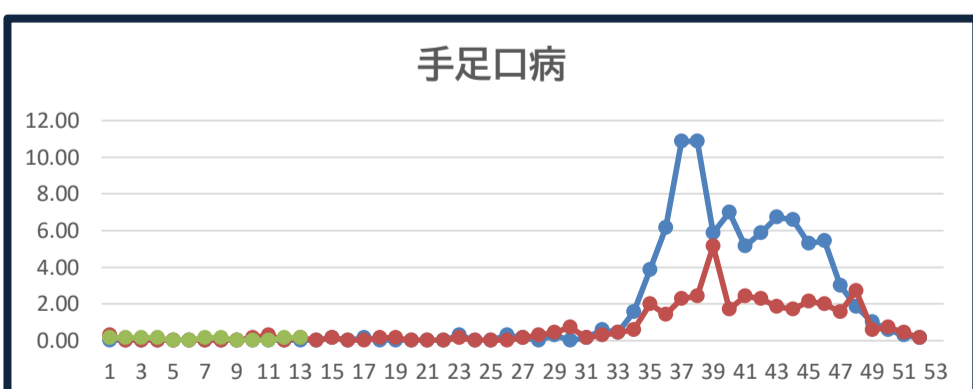
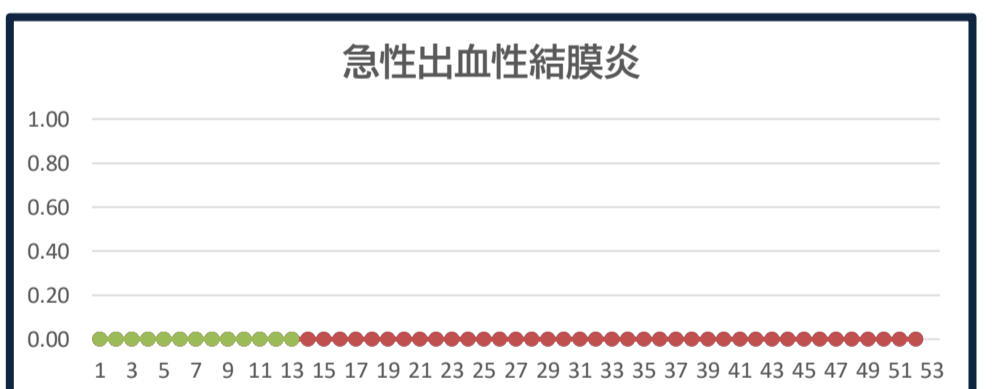
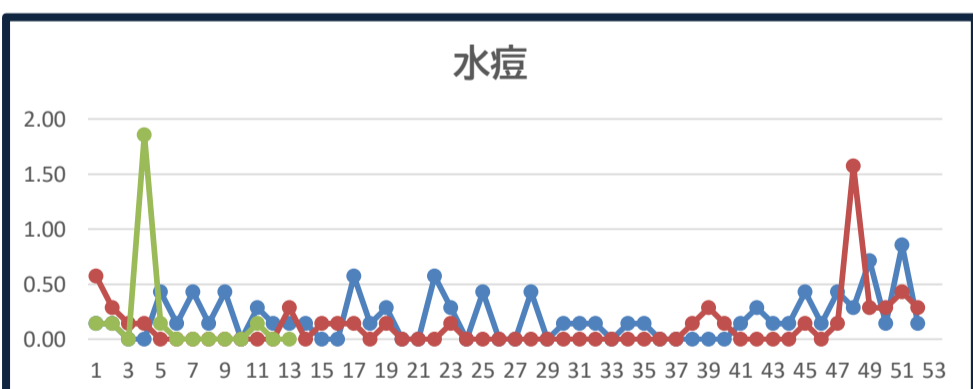
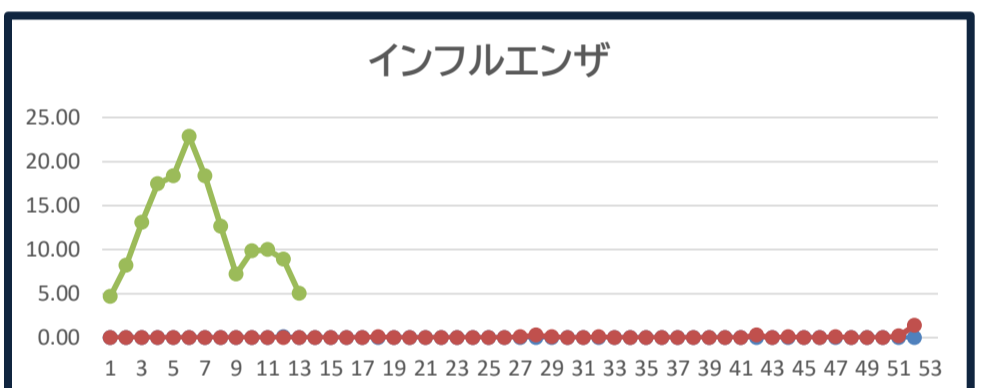
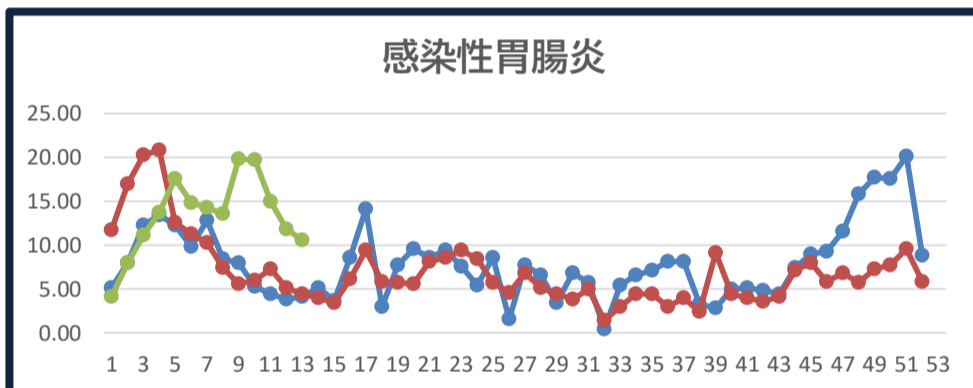
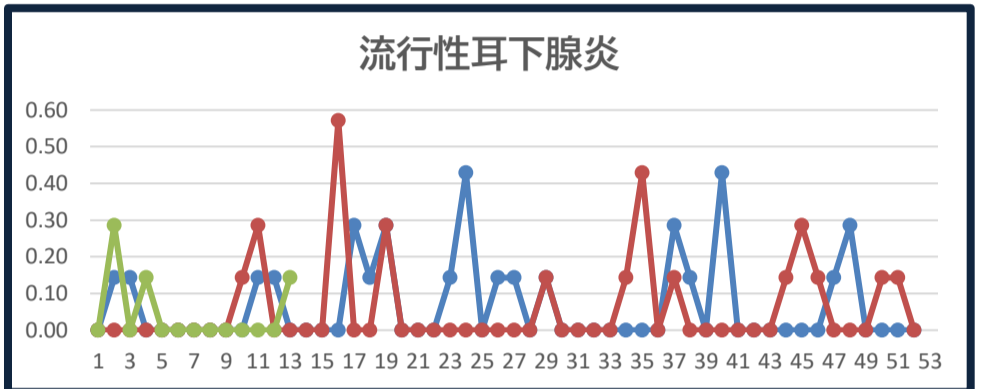
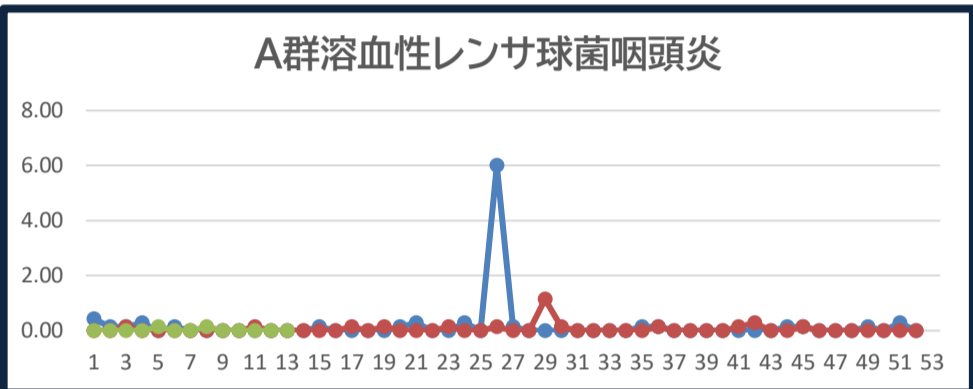
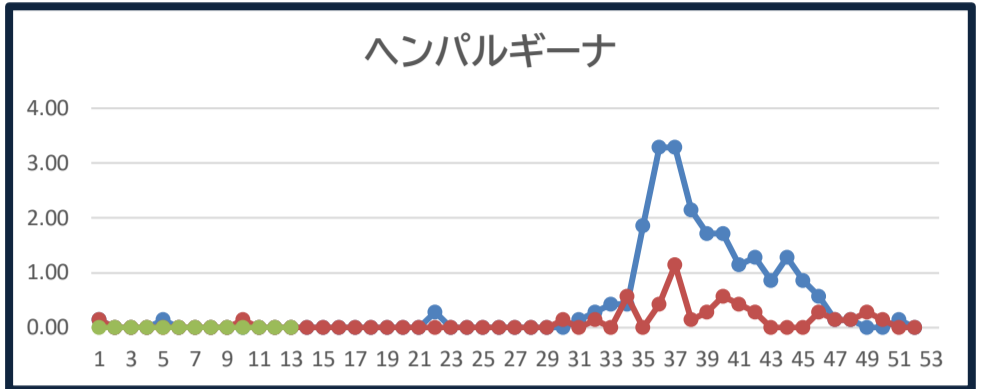
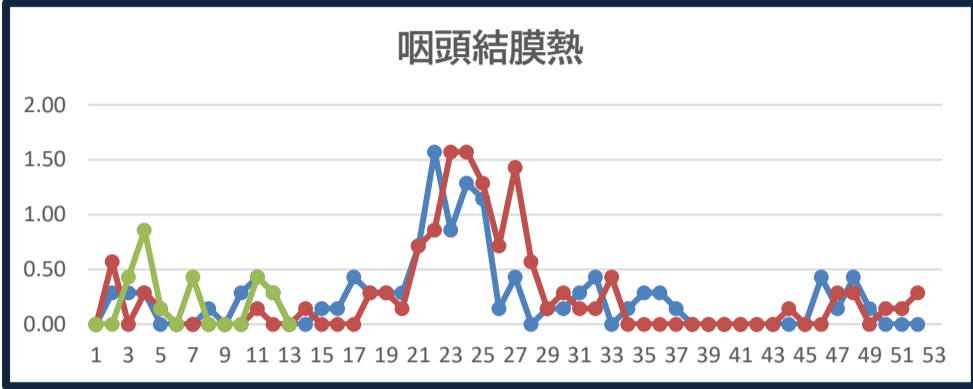
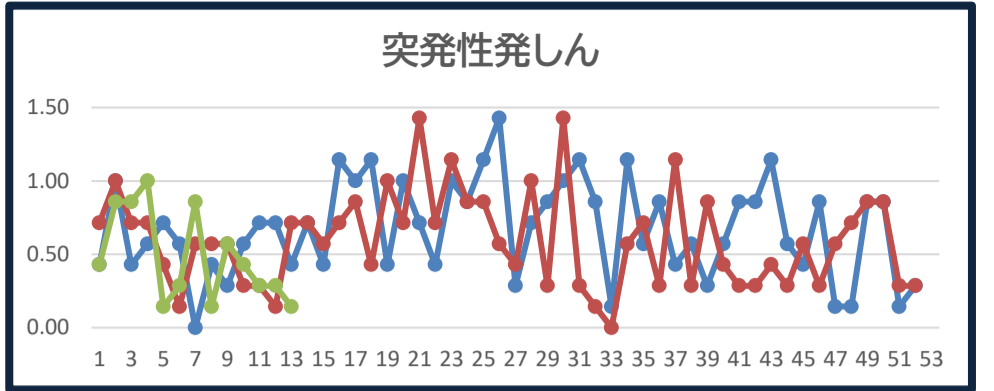
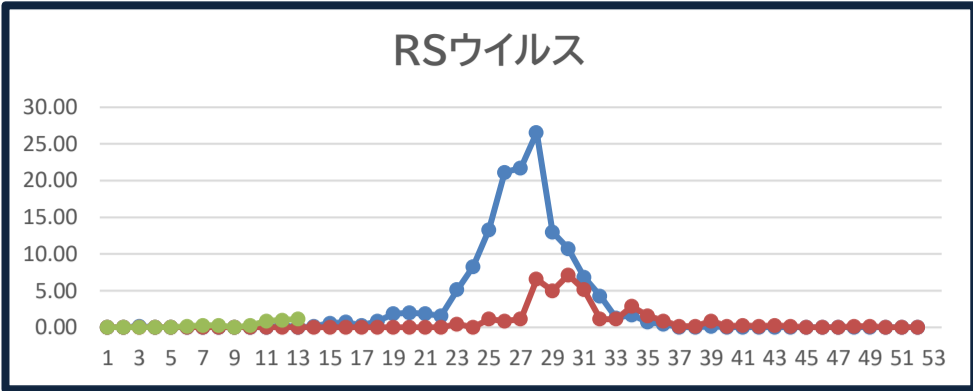
小児科定点(7医療機関)										
疾病名称 【警戒レベル基準】	2023年									
	4週	5週	6週	7週	8週	9週	10週	11週	12週	13週
	1/23~	1/30~	2/6~	2/13~	2/20~	2/27~	3/6~	3/13~	3/20~	3/27~
RSウイルス感染症	0.00	0.00	0.14	0.29	0.29	0.00	0.29	0.86	1.00	1.14
咽頭結膜熱【3.00~】	0.86	0.14	0.00	0.43	0.00	0.00	0.00	0.43	0.29	0.00
A群溶血性レンサ球菌咽頭炎【8.00~】	0.00	0.14	0.00	0.00	0.14	0.00	0.00	0.00	0.00	0.00
感染性胃腸炎【20.00~】	13.71	17.57	14.86	14.29	13.57	19.86	19.71	15.00	11.86	10.57
水痘【2.00~】	1.86	0.14	0.00	0.00	0.00	0.00	0.00	0.14	0.00	0.00
手足口病【5.00~】	0.14	0.00	0.00	0.14	0.14	0.00	0.00	0.00	0.14	0.14
伝染性紅斑【2.00~】	0.14	0.00	0.00	0.29	0.00	0.00	0.00	0.00	0.00	0.00
突発性発しん	1.00	0.14	0.29	0.86	0.14	0.57	0.43	0.29	0.29	0.14
ハンパルギーナ【6.00~】	0.00	0.00	0.00	0.00	0.00	0.00	0.00	0.00	0.00	0.00
流行性耳下腺炎【6.00~】	0.14	0.00	0.00	0.00	0.00	0.00	0.00	0.00	0.00	0.14

インフルエンザ定点(11医療機関)										
疾病名称 【警戒レベル基準】	2023年									
	4週	5週	6週	7週	8週	9週	10週	11週	12週	13週
	1/23~	1/30~	2/6~	2/13~	2/20~	2/27~	3/6~	3/13~	3/20~	3/27~
インフルエンザ【30.00~】	17.45	18.36	22.82	18.36	12.64	7.18	9.82	10.00	8.91	5.00

眼科定点(2医療機関)										
疾病名称 【警戒レベル基準】	2023年									
	4週	5週	6週	7週	8週	9週	10週	11週	12週	13週
	1/23~	1/30~	2/6~	2/13~	2/20~	2/27~	3/6~	3/13~	3/20~	3/27~
急性出血性結膜炎【1.00~】	0.00	0.00	0.00	0.00	0.00	0.00	0.00	0.00	0.00	0.00
流行性角結膜炎【8.00~】	0.00	0.00	0.00	0.00	0.00	0.00	0.00	0.00	0.00	0.00

< 全数把握対象感染症発生状況 >

感染症分類	疾病名称	2021年	2022年	2023年									
				4週	5週	6週	7週	8週	9週	10週	11週	12週	13週
				1/23~	1/30~	2/6~	2/13~	2/20~	2/27~	3/6~	3/13~	3/20~	3/27~
2類	結核	48	56	0	2	1	0	1	1	1	0	1	0
3類	腸管出血性大腸菌感染症	4	4	0	0	0	0	0	0	0	0	0	0
	細菌性赤痢	0	0	0	0	0	0	0	0	0	0	0	0
4類	E型肝炎	0	0	0	0	0	0	0	0	0	0	0	0
	デング熱	0	0	0	0	0	0	0	0	0	0	0	0
	日本紅斑熱	0	0	0	0	0	0	0	0	0	0	0	0
	レジオネラ症	8	5	0	1	0	0	0	0	0	0	0	0
5類	アメーバ赤痢	3	2	0	0	1	0	0	0	0	0	0	0
	ウイルス性肝炎	0	0	0	0	0	0	0	0	0	0	0	0
	侵襲性インフルエンザ菌感染症	1	1	0	0	0	0	0	0	0	0	0	0
	侵襲性肺炎球菌感染症	3	1	0	1	0	1	0	0	0	0	0	0
	水痘(入院例)	0	0	0	0	0	0	0	0	0	0	0	0
	梅毒	16	10	0	0	1	0	0	0	0	0	0	0
	カルバペネム耐性腸内細菌感染症	10	3	0	0	0	0	0	0	0	0	1	0
	劇症型溶血性レンサ球菌感染症	0	0	0	0	0	0	0	0	0	0	0	0
	後天性免疫不全症候群	3	1	0	0	0	0	0	0	0	0	0	0
	播種性クリプトコックス症	0	0	0	0	0	0	0	0	0	0	0	0
	百日咳	0	0	0	0	0	0	0	0	0	0	0	0
	麻しん	0	0	0	0	0	0	0	0	0	0	0	0
風しん	0	0	0	0	0	0	0	0	0	0	0	0	
新型コロナウイルス感染症	新型コロナウイルス感染症の発生状況 https://www.city.akashi.lg.jp/hokensyo/h-yobou/corona_2022.html												



定点把握対象感染症発生状況 (グラフ/過去3年間)

● 2021 ● 2022 ● 2023