


■出せるもの、出せないものは裏面をご覧ください。

雑がみは大切な資源です

ごみの減量と資源の有効活用を図るため、「雑がみ」のリサイクルにご協力ください。



「雑がみ」とは、新聞紙・雑誌・段ボール・紙パック以外で、不要となったリサイクルできる紙全般のことです。

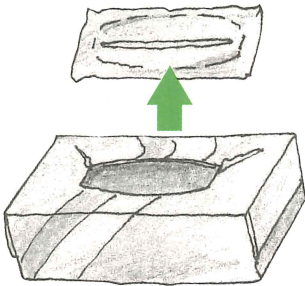
出し方 雑誌と一緒にしばるか、紙袋に入れてしばってください。

出す日 お住まいの地域の集団回収の日に出してください。
又は、紙類・布類の日に出してください。

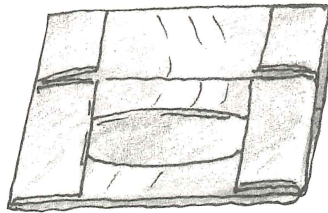
第1土曜日(明石川東地域)、第2土曜日(明石川西地域)、第3土曜日(大久保地域)、第4土曜日(魚住・二見地域)

■出し方の例

●ティッシュの箱



ビニールを取り除く(燃やせるごみへ)




かさばらないようにたたむ




雑誌と一緒にひもでしばってください

●封筒




窓のセロファンを取り除く(燃やせるごみへ)




ひもでしばってください

●小さな紙



ひもでしばってください



はずす

ビニール、テープ、金属、プラスチックなど紙以外のものは取り除いてください。

●ホッチキスの針は取らなくてもかまいません。

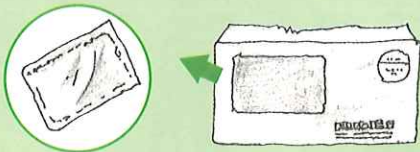
▲紙製のファイルの場合

問い合わせ先 ● 明石市環境室資源循環課 (☎918-5794)

裏面へ

出せるもの

- 封筒、はがき (圧着はがきは除く)




窓のセロファンは燃やせるごみへ

- 学校などのプリント類

※ホッチキスの針は
取らなくても
かまいません



- 包装紙



- トイレtpペーパー
の芯




- ワイシャツの台紙

- シュレッダー処理した紙

※紙袋に入れて中身が出ないように

- ティッシュの箱



ビニール部分は
燃やせるごみへ

- 手さげ袋
(ビニールコーティング
されたものは除く)



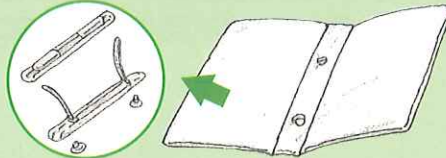
取っ手が紙以外の
ものは取り除き
燃やせるごみへ

- カレンダー



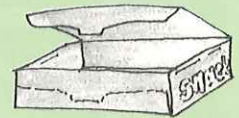
留め具は
燃やせないごみへ

- 紙製のファイル



プラスチックは燃やせるごみへ

- お菓子や食品類の箱




- パンフレット
カタログ



- 紙袋



- ダイレクトメール類



出せないもの

燃やせるごみへ出してください

- 写真、
写真プリント用紙



- 感熱紙
(レシート、
FAX用紙)




- 食べ物・油などで
汚れた紙



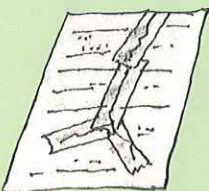
- 圧着はがき



- カーボン紙、感圧複写紙
(宅配便の複写伝票など)



- テープなど粘着物の
ついたもの



- においのついた紙



- 紙以外のものが貼り
あわせてあるもの



- ビニールコーティング
された紙



- 防水加工された紙
(紙コップ、上皿、紙製の
ヨーグルトの容器など)



- 金色、銀色の紙

- 新聞紙 折り込みチラシも含む
- 段ボール
- 紙パック



出し方は
従来どおりです。

紙類は、きちんと分別すれば、「ごみ」ではなく貴重な「資源」となります。地域の集団回収においても同様に「雑誌・雑がみ」の分別に取り組んでいただき、紙類のより一層のリサイクルにご協力ください。