

1

2

3

4

5

6

7

8

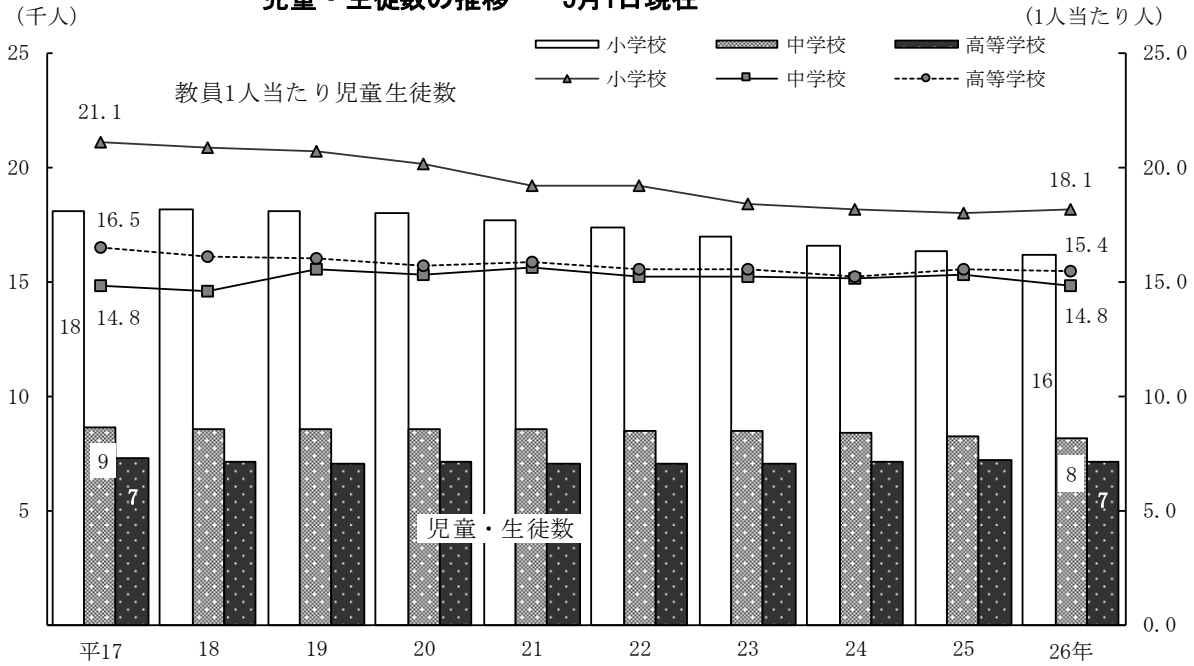
9

10

11

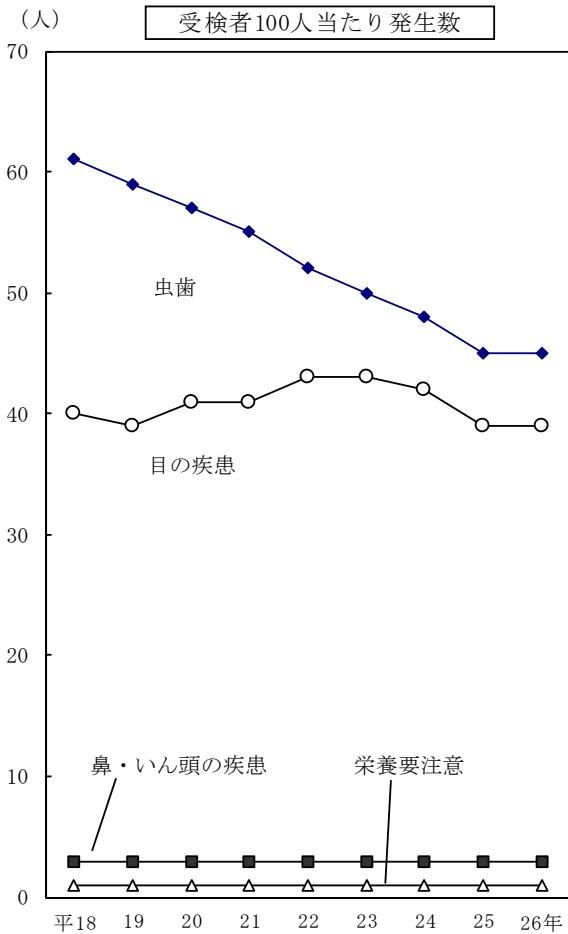
教 育 お よ び 文 化

### 児童・生徒数の推移 -5月1日現在-



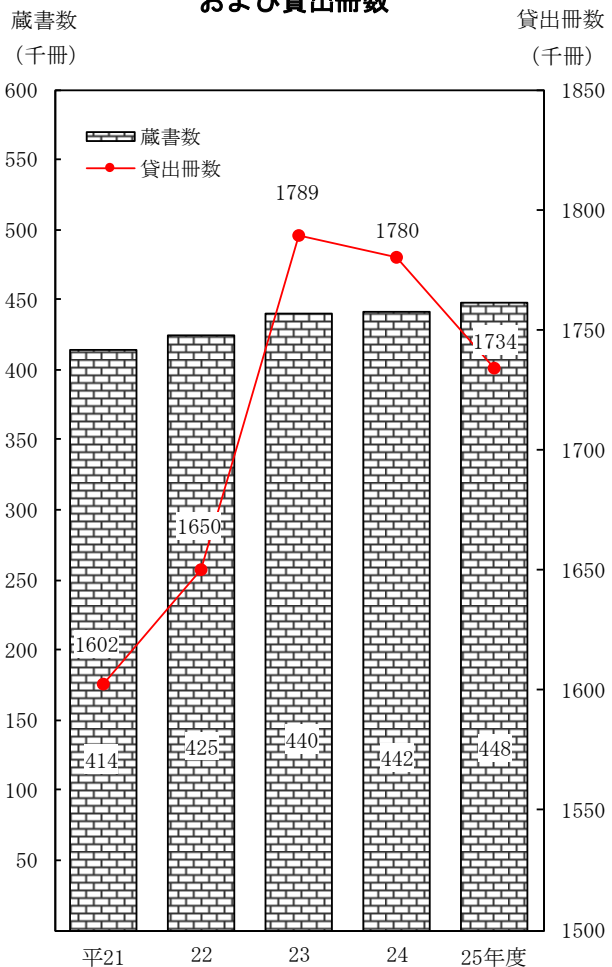
データ：表3-1

### 幼児・児童・生徒の疾病、異常 (市立のみ)



データ：表3-11

### 市立図書館の蔵書数 および貸出冊数



データ：表3-13・3-14

## &lt; 児 童 ・ 生 徒 &gt;

## 3-1. 学校数・教員数・在学者数

(単位：校(園),人) 各年5月1日(情報管理課)

種 類	平 成 26 年			平 成 25 年			平 成 24 年		
	学校数	教員数	在学者数	学校数	教員数	在学者数	学校数	教員数	在学者数
総 数	91	...	...	92	...	...	92	...	...
幼 稚 園	31	205	2,902	31	204	2,895	31	204	3,012
国立	1	6	123	1	6	125	1	6	120
市立	28	184	2,654	28	183	2,643	28	183	2,761
私立	2	15	125	2	15	127	2	15	131
小 学 校	29	891	16,139	30	907	16,317	30	917	16,571
国立	1	20	448	2	30	459	2	37	466
市立	28	871	15,691	28	877	15,858	28	880	16,105
中 学 校	13	551	8,132	13	540	8,252	13	555	8,394
国立	-	-	-	-	-	-	-	-	-
市立	13	551	8,132	13	540	8,252	13	555	8,394
高 等 学 校	8	460	7,101	8	462	7,150	8	468	7,135
県立	7	...	...	7	...	...	7	...	...
市立	1	...	...	1	...	...	1	...	...
特 別 支 援 学 校	2	67	77	2	68	82	2	67	85
国立	1	29	50	1	29	50	1	29	51
市立	1	38	27	1	39	32	1	38	34
国 立 高 専	1	71	924	1	73	917	1	67	903
専 修 学 校	3	26	262	2	16	220	2	15	222
各 種 学 校	4	23	485	4	21	467	4	21	467
短 期 大 学	-	-	-	-	-	-	-	-	-
大 学	-	-	-	1	...	...	1	...	...

資料：「学校基本調査」  
注)教員数は本務者のみ。

## 3-2. 幼稚園の状況

(単位：園, 学級, 人)

年次	園数	学級数	教員数 (本務者のみ)			園児					
			総数	男	女	総数			3歳児		
						総数	男	女	男	女	
<b>総数</b>											
平成26年	31	125	205	10	195	2,902	1,445	1,457	48	43	
25	31	121	204	7	197	2,895	1,470	1,425	34	29	
24	31	123	204	7	197	3,012	1,550	1,462	41	35	
23	31	125	207	6	201	3,059	1,545	1,514	34	30	
22	31	121	195	6	189	3,089	1,545	1,544	33	34	
<b>国立</b>											
平成26年	1	5	6	2	4	123	62	61	12	13	
25	1	5	6	2	4	125	64	61	13	12	
24	1	5	6	2	4	120	60	60	12	13	
23	1	5	7	2	5	121	62	59	13	12	
22	1	5	6	1	5	124	62	62	12	13	
<b>市立</b>											
平成26年	28	114	184	7	177	2,654	1,312	1,342	17	15	
25	28	110	183	4	179	2,643	1,333	1,310	-	-	
24	28	112	183	3	180	2,761	1,421	1,340	-	-	
23	28	114	184	3	181	2,801	1,415	1,386	-	-	
22	28	110	174	4	170	2,812	1,399	1,413	-	-	
<b>私立</b>											
平成26年	2	6	15	1	14	125	71	54	19	15	
25	2	6	15	1	14	127	73	54	21	17	
24	2	6	15	2	13	131	69	62	29	22	
23	2	6	16	1	15	137	68	69	21	18	
22	2	6	15	1	14	153	84	69	21	21	

資料：「学校基本調査」

各年5月1日（情報管理課）						
数				本年度入園者 （再掲）		
4歳児		5歳児		総数	男	女
男	女	男	女			
674	708	723	706	1,467	729	738
692	689	744	707	1,428	712	716
727	685	782	742	1,488	777	711
753	728	758	756	1,539	785	754
742	744	770	766	1,553	775	778
<b>26</b>	<b>23</b>	<b>24</b>	<b>25</b>	<b>49</b>	<b>25</b>	<b>24</b>
25	25	26	24	50	26	24
26	24	22	23	50	25	25
24	24	25	23	48	25	23
25	25	25	24	50	24	26
<b>627</b>	<b>665</b>	<b>668</b>	<b>662</b>	<b>1,377</b>	<b>682</b>	<b>695</b>
635	644	698	666	1,337	664	673
683	642	738	698	1,383	721	662
708	682	707	704	1,447	737	710
691	690	708	723	1,442	721	721
<b>21</b>	<b>20</b>	<b>31</b>	<b>19</b>	<b>41</b>	<b>22</b>	<b>19</b>
32	20	20	17	41	22	19
18	19	22	21	55	31	24
21	22	26	29	44	23	21
26	29	37	19	61	30	31

## 3-3. 小 学 校

(単位：校, 学級, 人)

年 次	学 校 数	学 級 数	教 員 数 ( 本 務 者 の み )			児					
			総 数	男	女	総 数			1 学 年		
						総 数	男	女	男	女	
<b>総 数</b>											
平成26年	29	582	891	330	561	16,139	8,223	7,916	1,343	1,326	
25	30	585	907	333	574	16,317	8,370	7,947	1,411	1,255	
24	30	587	917	339	578	16,571	8,470	8,101	1,329	1,280	
23	30	600	921	340	581	16,950	8,699	8,251	1,325	1,318	
22	30	604	904	325	579	17,333	8,906	8,427	1,407	1,326	
<b>国 立</b>											
平成26年	1	12	20	12	8	448	222	226	35	34	
25	2	12	30	18	12	459	225	234	34	36	
24	2	12	37	24	13	466	230	236	39	40	
23	2	12	42	30	12	470	233	237	38	40	
22	2	12	44	30	14	474	237	237	40	40	
<b>市 立</b>											
平成26年	28	570	871	318	553	15,691	8,001	7,690	1,308	1,292	
25	28	573	877	315	562	15,858	8,145	7,713	1,377	1,219	
24	28	575	880	315	565	16,105	8,240	7,865	1,290	1,240	
23	28	588	879	310	569	16,480	8,466	8,014	1,287	1,278	
22	28	592	860	295	565	16,859	8,669	8,190	1,367	1,286	

資料：「学校基本調査」

## 3-4. 中 学 校

(単位：校, 学級, 人)

年 次	学 校 数	学 級 数	教 員 数 ( 本 務 者 の み )			生		
			総 数	男	女	総 数		
						総 数	男	女
<b>総 数</b>								
平成26年	13	251	551	350	201	8,132	4,230	3,902
25	13	253	540	347	193	8,252	4,289	3,963
24	13	258	555	350	205	8,394	4,333	4,061
23	13	256	554	363	191	8,442	4,309	4,133
22	14	259	559	364	195	8,486	4,337	4,149
<b>国 立</b>								
平成26年	-	-	-	-	-	-	-	-
25	-	-	-	-	-	-	-	-
24	-	-	-	-	-	-	-	-
23	-	-	-	-	-	-	-	-
22	1	3	-	-	-	95	45	50
<b>市 立</b>								
平成26年	13	251	551	350	201	8,132	4,230	3,902
25	13	253	540	347	193	8,252	4,289	3,963
24	13	258	555	350	205	8,394	4,333	4,061
23	13	256	554	363	191	8,442	4,309	4,133
22	13	256	559	364	195	8,391	4,292	4,099

資料：「学校基本調査」

の 状 況

各年5月1日 (情報管理課)												
童 数										特別支援学級 (再掲)		年次
2 学 年		3 学 年		4 学 年		5 学 年		6 学 年		学級数	児童数	
男	女	男	女	男	女	男	女	男	女			
1,407	1,263	1,326	1,269	1,312	1,322	1,399	1,331	1,436	1,405	63	252	総
1,323	1,267	1,315	1,314	1,403	1,311	1,430	1,411	1,488	1,389	62	257	26
1,316	1,315	1,408	1,319	1,434	1,402	1,494	1,390	1,489	1,395	56	217	25
1,411	1,318	1,435	1,393	1,493	1,390	1,489	1,409	1,546	1,423	54	205	24
1,423	1,392	1,491	1,399	1,491	1,402	1,537	1,425	1,557	1,483	51	186	23
												22
												国
33	36	39	38	36	40	40	36	39	42	-	-	26
39	39	37	40	39	37	39	42	37	40	-	-	25
37	40	39	37	39	40	37	40	39	39	-	-	24
40	40	38	39	38	40	39	39	40	39	-	-	23
39	39	39	40	40	39	40	39	39	40	-	-	22
												市
1,374	1,227	1,287	1,231	1,276	1,282	1,359	1,295	1,397	1,363	63	252	26
1,284	1,228	1,278	1,274	1,364	1,274	1,391	1,369	1,451	1,349	62	257	25
1,279	1,275	1,369	1,282	1,395	1,362	1,457	1,350	1,450	1,356	56	217	24
1,371	1,278	1,397	1,354	1,455	1,350	1,450	1,370	1,506	1,384	54	205	23
1,384	1,353	1,452	1,359	1,451	1,363	1,497	1,386	1,518	1,443	51	186	22

の 状 況

各年5月1日 (情報管理課)									
徒 数						特別支援学級 (再掲)		年次	
1 学 年		2 学 年		3 学 年		学級数	生徒数		
男	女	男	女	男	女				
1,389	1,287	1,385	1,293	1,456	1,322	32	175	総	
1,378	1,281	1,442	1,317	1,469	1,365	31	162	26	
1,441	1,314	1,452	1,360	1,440	1,387	32	163	25	
1,443	1,363	1,429	1,376	1,437	1,394	28	147	24	
1,424	1,370	1,416	1,388	1,497	1,391	29	138	23	
								22	
								国	
-	-	-	-	-	-	-	-	26	
-	-	-	-	-	-	-	-	25	
-	-	-	-	-	-	-	-	24	
-	-	-	-	-	-	-	-	23	
-	-	-	-	45	50	-	-	22	
								市	
1,389	1,287	1,385	1,293	1,456	1,322	32	175	26	
1,378	1,281	1,442	1,317	1,469	1,365	31	162	25	
1,441	1,314	1,452	1,360	1,440	1,387	32	163	24	
1,443	1,363	1,429	1,376	1,437	1,394	28	147	23	
1,424	1,370	1,416	1,388	1,452	1,341	29	138	22	

## 3-5. 高等学

(単位：校, 学級, 人)

年次	学校数	学級数	教員数 (本務者のみ)			生		
			総数	男	女	総数		
						総数	男	女
平成26年	8	182	460	289	171	7,101	3,209	3,892
全日制	7	...	438	273	165	6,885	3,076	3,809
定時制	1	...	22	16	6	216	133	83
平成25年	8	183	462	296	166	7,150	3,264	3,886
24	8	184	468	305	163	7,135	3,266	3,869
23	8	183	454	293	161	7,058	3,252	3,806
22	8	183	455	296	159	7,046	3,225	3,821

資料：「学校基本調査」

## 3-6. 特別支援

(単位：校, 学級, 人)

年次	学校数	学級数	教員数 (本務者)			在		
			総数	男	女	総数		
						総数	男	女
平成26年	2	19	67	30	37	77	49	28
国立	1	8	29	12	17	50	31	19
市立	1	11	38	18	20	27	18	9
平成25年	2	20	68	31	37	82	52	30
24	2	22	67	30	37	85	54	31
23	2	24	73	35	38	88	55	33
22	2	26	77	33	44	97	62	35

資料：「学校基本調査」



校 の 状 況

各年5月1日（情報管理課）								年次
徒				数				
1 学 年		2 学 年		3 学 年		4 学 年		
男	女	男	女	男	女	男	女	
1,115	1,287	1,051	1,288	1,032	1,305	11	12	26
1,060	1,259	1,017	1,267	999	1,283	-	-	全
55	28	34	21	33	22	11	12	定
1,077	1,317	1,063	1,324	1,108	1,233	16	12	25
1,088	1,335	1,130	1,255	1,029	1,265	19	14	24
1,159	1,282	1,054	1,293	1,009	1,214	30	17	23
1,083	1,321	1,028	1,229	1,092	1,255	22	16	22

学 校 の 状 況

各年5月1日（情報管理課）						年次
学		者		数		
小 学 部		中 学 部		高 等 部		
男	女	男	女	男	女	
12	5	17	8	20	15	26
5	4	11	6	15	9	国
7	1	6	2	5	6	市
14	7	19	7	19	16	25
14	9	19	9	21	13	24
19	9	16	10	20	14	23
24	9	15	12	23	14	22

## 3-7. 中学校卒業後の状況

(単位：人，%)

各年3月(情報管理課)

年次	卒業者総数			進学者 (就職進学者を含む)		専修学校等 進入学		公共職業能力開 発施設等入学者		就職者 (就職のみ)		その他	
	総数	男	女	男	女	男	女	男	女	男	女	男	女
<b>実数</b>													
平成26年	2,794	1,443	1,351	1,405	1,320	13	15	2	-	7	3	16	13
25	2,784	1,423	1,361	1,400	1,340	5	7	-	-	6	-	12	14
24	2,792	1,409	1,383	1,375	1,360	12	5	1	-	6	3	15	15
23	2,857	1,476	1,381	1,450	1,351	5	7	1	-	7	1	13	22
22	2,850	1,439	1,411	1,400	1,375	5	9	1	-	13	7	20	20
<b>割合</b>													
平成26年		100.0	100.0	97.4	97.7	0.9	1.1	0.1	-	0.5	0.2	1.1	1.0
25		100.0	100.0	98.4	98.5	0.4	0.5	-	-	0.4	-	0.8	1.0
24		100.0	100.0	96.7	97.8	0.3	0.5	0.1	-	1.7	0.2	1.2	1.4
23		100.0	100.0	96.9	97.9	0.1	0.3	0.3	-	1.5	0.6	1.2	1.2
22		100.0	100.0	96.4	98.3	0.4	0.3	0.1	-	1.6	0.3	1.6	1.1

資料：「学校基本調査」  
注) 国立を含む。

## 3-8. 高等学校卒業後の状況

(単位：人，%)

各年3月(情報管理課)

年次	卒業者総数			進学者 (就職進学者を含む)		専修学校等 進入学		公共職業能力開 発施設等入学者		就職者 (就職のみ)		その他	
	総数	男	女	男	女	男	女	男	女	男	女	男	女
<b>実数</b>													
平成26年	2,328	1,100	1,228	690	820	227	243	11	2	129	83	43	80
25	2,283	1,021	1,262	668	770	214	316	2	-	100	104	37	72
24	2,221	1,012	1,209	672	771	182	263	12	1	92	105	54	69
23	2,330	1,080	1,250	719	815	231	277	10	1	95	105	25	52
22	2,245	1,015	1,230	668	745	207	293	4	-	104	111	32	81
<b>割合</b>													
平成26年		100.0	100.0	62.7	66.8	20.6	19.8	1.0	0.2	11.7	6.8	3.9	6.5
25		100.0	100.0	65.4	61.0	21.0	25.0	0.2	-	9.8	8.2	3.6	5.7
24		100.0	100.0	66.4	63.8	18.0	21.8	1.2	0.1	9.1	8.7	5.3	5.7
23		100.0	100.0	66.6	65.2	21.4	22.2	0.9	0.1	8.8	8.4	2.3	4.2
22		100.0	100.0	65.8	60.6	20.4	23.8	0.4	-	10.2	9.0	3.2	6.6

資料：「学校基本調査」

## ＜ 学 校 施 設 ＞

### 3-9. 学校施設の状況

(単位：㎡)		各年5月1日(学校管理課)						
		学 校 建 物 面 積				学 校 土 地 面 積		
年 次	総 数	設 置 者 保 有		借 用	総 数	設 置 者 保 有		借 用
		校 舎	屋内運動場 (含講堂)			屋 外 運 動 場	建 物 敷 地 そ の 他	
<b>幼 稚 園</b>								
平成26年	30,385	30,385	-	-	70,556	30,047	39,959	550
25	30,295	30,295	-	-	70,556	30,047	39,959	550
24	30,161	30,161	-	-	70,556	30,047	39,959	550
23	30,161	30,161	-	-	70,556	30,047	39,959	550
22	29,865	29,865	-	-	70,556	30,047	39,959	550
<b>小 学 校</b>								
平成26年	196,190	169,366	26,824	-	475,042	212,057	262,985	-
25	196,113	169,289	26,824	-	475,042	212,057	262,985	-
24	195,926	169,102	26,824	-	475,042	212,057	262,985	-
23	195,176	168,352	26,824	-	475,042	212,057	262,985	-
22	194,191	167,660	26,531	-	475,042	212,057	262,985	-
<b>中 学 校</b>								
平成26年	110,040	92,440	17,600	-	340,973	175,330	165,643	-
25	107,034	89,434	17,600	-	340,973	175,330	165,643	-
24	107,250	89,650	17,600	-	340,973	175,330	165,643	-
23	106,965	89,365	17,600	-	340,973	175,330	165,643	-
22	107,232	89,632	17,600	-	340,973	175,330	165,643	-
<b>高 等 学 校</b>								
平成26年	14,213	11,507	2,706	-	47,420	22,000	25,420	-
25	14,213	11,507	2,706	-	47,420	22,000	25,420	-
24	14,213	11,507	2,706	-	47,420	22,000	25,420	-
23	14,213	11,507	2,706	-	47,420	22,000	25,420	-
22	14,213	11,507	2,706	-	47,420	22,000	25,420	-

注)市立のみの数値である。

## &lt; 保 健

## 3-10. 児 童 ・ 生

(単位：cm, kg)

種 別 ・ 年 次			幼 稚 園		小 学 校				
			4 歳	5 歳	6 歳	7 歳	8 歳	9 歳	10 歳
身 長	男	平成26年	103.7	110.1	116.0	122.0	127.4	132.9	138.1
		25	103.8	109.5	116.4	121.8	127.5	133.3	138.7
		24	103.5	111.4	116.0	122.2	127.6	133.6	138.3
		23	103.5	110.0	116.2	122.2	128.0	133.0	138.2
		22	103.4	110.4	116.4	122.4	127.9	133.0	138.3
	女	平成26年	102.4	108.9	115.2	121.0	126.4	132.7	139.4
		25	102.5	108.6	115.2	121.0	127.2	133.2	140.0
		24	102.5	109.0	115.5	121.5	126.9	133.1	139.2
		23	104.2	109.1	115.6	121.4	127.1	133.1	139.6
		22	103.0	109.3	115.9	121.4	127.9	133.1	139.8
体 重	男	平成26年	16.7	18.4	21.0	23.8	26.5	29.7	33.3
		25	16.6	18.6	21.1	23.5	26.6	29.9	33.3
		24	16.6	18.9	20.9	23.7	26.5	29.8	33.2
		23	16.6	18.3	20.9	23.5	26.5	29.9	33.2
		22	16.5	18.7	21.0	23.8	26.9	30.1	33.4
	女	平成26年	16.1	18.2	20.5	23.0	25.8	29.2	33.2
		25	16.2	18.0	20.3	22.9	26.0	29.3	33.5
		24	16.0	18.1	20.5	23.2	26.1	28.8	33.3
		23	16.4	18.3	20.6	23.1	26.0	29.4	33.2
		22	16.3	18.2	20.7	23.3	26.2	29.5	33.3
座 高	男	平成26年	58.9	61.9	64.8	67.6	70.2	72.3	74.7
		25	59.0	61.8	64.8	67.5	70.2	72.6	74.8
		24	58.8	61.9	64.7	67.7	70.1	72.6	75.0
		23	59.0	61.6	64.9	67.9	69.6	72.8	74.7
		22	58.8	62.2	65.2	67.9	70.5	72.7	74.9
	女	平成26年	58.0	61.3	64.2	67.1	69.7	72.3	75.2
		25	58.3	61.3	63.9	67.3	70.0	72.6	75.8
		24	58.2	61.5	63.9	67.6	70.5	72.3	75.1
		23	59.6	61.7	64.7	67.4	69.9	72.7	75.8
		22	58.5	61.7	64.8	67.3	70.0	73.3	75.6

# 体 育 >

## 徒 の 体 位

各年6月30日(学校教育課)

							種 別 ・ 年 次		
中 学 校				高 等 学 校					
11 歳	12 歳	13 歳	14 歳	15 歳	16 歳	17 歳			
144.5	150.6	158.5	163.9	167.7	169.2	169.8	平成26年	男	身
144.3	151.5	158.4	164.3	167.6	170.5	169.4	25		
143.2	151.3	158.4	163.3	168.3	169.8	170.0	24		
144.2	151.6	158.7	164.3	168.1	169.5	170.2	23		
144.4	151.6	158.7	164.6	167.6	169.8	173.3	22		
146.5	151.5	154.3	155.8	156.8	154.7	158.0	平成26年	女	長
146.1	151.3	154.4	156.5	155.9	157.9	157.8	25		
143.7	152.1	154.5	156.3	156.7	157.8	158.0	24		
146.3	151.9	154.5	156.5	157.2	157.9	156.6	23		
146.6	151.7	154.7	156.6	157.2	157.4	156.6	22		
37.5	42.9	47.3	52.3	60.0	60.1	61.9	平成26年	男	体
37.4	42.6	47.2	52.6	58.8	60.0	62.1	25		
37.1	41.9	47.4	52.0	58.2	60.6	61.4	24		
37.2	42.8	47.2	53.2	60.2	60.4	64.0	23		
37.6	43.0	48.1	52.9	59.0	60.3	63.4	22		
38.5	43.1	46.3	49.2	52.4	52.4	51.9	平成26年	女	重
38.1	42.7	46.1	49.1	51.1	51.9	48.3	25		
37.7	42.8	46.1	49.3	50.9	51.6	52.8	24		
38.0	42.9	46.4	49.4	50.3	52.8	51.4	23		
38.3	43.3	46.4	49.4	52.1	51.3	52.2	22		
77.3	80.9	84.3	87.2	90.2	91.7	90.5	平成26年	男	座
77.3	81.0	84.6	88.3	90.1	91.7	88.9	25		
77.1	79.6	83.8	85.1	90.0	91.1	91.7	24		
77.3	80.4	84.4	87.7	90.9	91.9	92.2	23		
77.5	80.9	84.3	86.9	90.1	91.7	92.5	22		
79.1	81.9	83.4	84.4	84.6	83.8	84.8	平成26年	女	高
78.9	81.9	83.6	85.1	84.9	85.5	84.0	25		
78.7	81.9	83.7	84.8	85.0	86.1	85.9	24		
78.8	81.1	82.6	85.2	85.0	85.4	85.1	23		
79.1	82.3	83.6	84.7	85.3	86.1	84.9	22		

## 3-11. 幼児・児童・生徒の疾病、異常状況

(単位：人)

各年6月30日(学校教育課)

種 別	平成 26 年				平成 25 年			
	幼稚園	小学校	中学校	高等学校	幼稚園	小学校	中学校	高等学校
幼児・児童・生徒数	2,562	15,677	8,062	938	2,644	16,077	8,191	933
受 検 人 員	2,546	15,627	7,892	930	2,635	16,032	8,009	918
栄 養 要 注 意	4	169	2	-	2	216	5	-
脊 柱 ・ 胸 部 異 常	3	10	163	-	3	14	386	4
伝 染 性 の 皮 膚 疾 患	2	3	-	-	4	2	-	-
目 の 疾 患	356	5,343	4,320	634	256	6,131	4,838	620
1.0未満0.7以上	181	1,530	813	65	133	1,952	843	52
0.7未満0.3以上	81	1,794	1,123	76	48	1,982	1,151	87
0.3未満	40	1,628	2,149	439	7	1,735	2,641	440
伝 染 性 眼 疾 患	-	4	4	-	-	-	-	-
そ の 他	54	387	231	54	68	462	203	41
耳 の 疾 患	8	401	136	22	11	398	21	48
難 聴	6	93	25	14	3	85	13	11
そ の 他	2	308	111	8	8	313	8	37
鼻 ・ い ん 頭 の 疾 患	1	475	205	18	1	603	1	268
鼻 ・ 副 鼻 腔 炎	-	393	195	13	1	530	1	263
そ の 他	1	82	10	5	-	73	-	5
む し 歯	860	8,151	2,595	673	1,046	8,306	2,814	632
処 置 を 完 了 し た 者	278	4,848	1,725	400	357	5,050	1,841	166
未 処 置 歯 の あ る 者	582	3,303	870	273	689	3,256	973	466
心 臓 の 疾 患	25	252	140	3	28	210	131	6
寄 生 虫 卵 保 有	-	-	-	-	1	1	-	-

注1)市立のみの数値である。

2)「学校保健統計調査」による各学校(園)からの報告数値。

# < 文 化 >

## 3-12. 文化財

(単位：件)

平成25年度末(文化振興課)

区 分	総 数	建 造 物	絵 画	彫 刻	工 芸 品	書 跡	書 画	古 文 書	歴 史 資 料	考 古 資 料	無 形 民 俗	有 形 民 俗	史 跡	天 記 念 物	文 化 保 存 技 術
総 数	61	16	4	4	6	5	-	1	3	4	6	1	9	2	-
国 指 定	6	2	-	-	-	3	-	-	-	-	-	-	1	-	-
県 指 定	13	3	2	2	-	-	-	-	-	2	1	-	2	1	-
市 指 定	36	5	2	2	6	2	-	1	3	2	5	1	6	1	-
国 登 録	5	5	-	-	-	-	-	-	-	-	-	-	-	-	-
県 登 録	1	1	-	-	-	-	-	-	-	-	-	-	-	-	-

### 文化財一覧表

種 別	名 称	所 在 地	指 定 日
国 指 定 6			
建 造 物	明石城 巽櫓(1棟)	明石公園	昭32・6
建 造 物	明石城 坤櫓(1棟)	明石公園	昭32・6
書 跡	桜町天皇宸翰および一座短籍(1帖)	月照寺・人丸町	明34・8
書 跡	後桜町天皇宸翰短籍(45葉)	柿本神社・人丸町	明34・8
書 跡	仁孝天皇宸翰および一座短籍(49葉)	柿本神社・人丸町	明34・8
史 跡	明石城跡	明石公園	平16・9
兵 庫 県 指 定 13			
建 造 物	石造燈籠「文和四年銘」(1基)	住吉神社・魚住町中尾	昭38・8
建 造 物	石造五輪塔「貞和二年銘」(1基)	西福寺・魚住町清水	昭53・3
建 造 物	高家寺本堂	高家寺・太寺2丁目	平21・3
絵 画	麻布著色孟蘭盆曼荼羅(1幅)	浜光明寺・鍛冶屋町	昭59・3
絵 画	神馬図絵馬	住吉神社・魚住町中尾	平22・3
彫 刻	木造聖観音立像(1軀)	宝林寺・材木町	昭59・3
彫 刻	木造薬師如来坐像(1軀)	高家寺・太寺2丁目	平 2・6
考 古 資 料	鷗尾1対および破片1個	市立文化博物館	平 7・3
考 古 資 料	藤江別所遺跡出土品	市立文化博物館	平21・3
無 形 民 俗	大蔵谷の獅子舞	大蔵本町	昭54・3
史 跡	高丘古窯跡群(5・6・7号窯)、(8・9号窯)	大久保町高丘2丁目	昭50・3
史 跡	太寺廃寺塔跡(付 寺地出土瓦)	高家寺・太寺2丁目	昭53・3
天 然 記 念 物	浜西のヒメコマツ(五葉松1本)	魚住町清水	昭56・3
明 石 市 指 定 36			
建 造 物	月照寺山門(1棟)	月照寺・人丸町	昭45・5
建 造 物	織田家長屋門(1棟)及び付属塀	大明石町2丁目	昭45・5
建 造 物	播州明石浦柿本大夫祠堂碑(1基)	柿本神社・人丸町	昭48・2
建 造 物	石造五輪塔「善楽寺平清盛五輪塔」(1基)	善楽寺・大観町	昭52・2
建 造 物	住吉神社楼門(1棟)	住吉神社・魚住町中尾	昭53・3
絵 画	絵馬「加茂競馬の図」(1面)	住吉神社・魚住町中尾	昭47・2
絵 画	絵馬「森狙仙筆猿の図」(1面)	柿本神社・人丸町	昭52・2
彫 刻	木造毘沙門天および両脇侍像(3軀)	宝蔵寺・林2丁目	昭56・3
彫 刻	石造狛犬(1対)	柿本神社・人丸町	昭58・3

## 60 教育および文化

## 文化財一覧表（つづき）

種 別	名 称	所 在 地	指 定 日
明 石 市 指 定 （つづき）			
工 芸 品	光明寺の和鐘(1口)	浜光明寺・鍛冶屋町	昭48・2
工 芸 品	明石城太鼓(1個)	明石神社・上ノ丸1丁目	昭49・2
工 芸 品	明石城御殿平面図(1幅)	市立文化博物館	昭49・2
工 芸 品	藤村覃定作地球儀(1個)	市立文化博物館	昭49・2
工 芸 品	鱧口(1口)	本町1丁目	昭51・2
工 芸 品	緋威金小札胴丸具足 獅嚙前立烏帽子形張懸兜付(1具)	市立文化博物館	平7・3
書 跡	三十六歌仙絵および和歌色紙(36葉)	月照寺・人丸町	昭45・5
書 跡	柿本人麿神位・神号に関する文芸資料及明石藩関連資料	月照寺・人丸町	平22・3
古 文 書	明石藩主地子免許状(12通)	市立文化博物館	昭47・2
歴 史 資 料	大和型船模型(1艘)	住吉神社・魚住町中尾	昭55・3
歴 史 資 料	子午儀(1個)	市立天文科学館	昭58・3
歴 史 資 料	日本標準時子午線関係資料	市立天文科学館	平19・3
考 古 資 料	藤江別所遺跡井戸内出土品	市立文化博物館	平19・3
考 古 資 料	報恩寺跡本堂基壇一括出土土瓦(76点)	市立文化博物館	平26・3
無 形 民 俗	大蔵谷の囃口流し	大蔵本町	昭50・2
無 形 民 俗	大蔵谷の牛乗り	大蔵本町	昭50・2
無 形 民 俗	明石浦のオシヤタカ舟	材木町	昭50・2
無 形 民 俗	藤江の的射	藤江	昭50・2
無 形 民 俗	清水のオクワハン	魚住町清水	平6・1
有 形 民 俗	住吉神社の能舞台(1棟)	住吉神社・魚住町中尾	昭51・2
史 跡	旧明石藩主松平家廟所	長寿院・人丸町	昭48・2
史 跡	横河重陳墓(1基)	観音寺・二見町東二見	昭48・2
史 跡	林崎掘割渠記碑(1基)	明南町3丁目	昭49・2
史 跡	光明寺の明治天皇行在所跡	浜光明寺・鍛冶屋町	昭51・2
史 跡	カゲユ池古墳(1号墳)	藤江	昭51・2
史 跡	幣塚古墳	魚住町清水	平25・3
天 然 記 念 物	瑞応寺のそてつ(12株)	瑞応寺・二見町東二見	昭47・2
国 登 録 5			
建 造 物	岩佐邸住宅	野々上3丁目	平19・8
建 造 物	明石市立天文科学館	人丸町	平22・9
建 造 物	明石市立中崎公会堂	相生町1丁目	平23・12
建 造 物	中崎遊園地ラヂオ塔	相生町1丁目	平25・3
建 造 物	旧小久保跨線橋	小久保	平25・3
県 登 録 1			
建 造 物	茨木酒造	魚住町西岡	平20・8



## 3-13. 市立図書館蔵書数

年度・分類	各年度末(青少年教育課)			
	総数	市立図書館	西部図書館	移動図書館
平成25年度	447,730	277,917	127,933	41,880
総記	9,234	7,212	1,944	78
哲学・宗教	13,524	8,865	3,940	719
歴史・地理	32,601	22,593	9,322	686
社会科学	45,035	32,340	11,492	1,203
自然科学	23,282	14,461	7,480	1,341
工学・家事	32,236	18,370	9,547	4,319
産業	12,111	8,278	3,411	422
芸術	28,773	18,072	9,730	971
語学	7,631	5,557	1,870	204
文学	106,886	66,142	27,665	13,079
郷土資料	8,565	8,565	-	-
児童書	124,708	64,318	41,532	18,858
点字本	3,144	3,144	-	-
A V 資料	( 2,015点)	( 0点)	( 2,015点)	( 0点)
雑誌	( 193タイトル)	( 96タイトル)	( 92タイトル)	( 5タイトル)
平成24年度	441,864	270,108	130,343	41,413
23	440,254	268,875	129,498	41,881
22	424,888	261,199	123,391	40,298
21	414,150	254,302	121,991	37,857

注) 年度総数には「A V (視聴覚) 資料」「雑誌」を含まない。

## 3-14. 市立図書館貸出冊数

年度・月別	各年度中(青少年教育課)			
	総数	市立図書館	西部図書館	移動図書館
平成25年度	1,734,042	815,016	794,264	124,762
25年 4月	146,286	67,080	68,459	10,747
5	122,049	59,539	51,557	10,953
6	151,647	70,516	70,626	10,505
7	153,210	70,174	72,067	10,969
8	163,689	75,574	78,372	9,743
9	147,906	68,652	69,002	10,252
10	144,437	67,661	66,939	9,837
11	144,149	67,879	66,109	10,161
12	137,927	66,082	61,876	9,969
26年 1月	134,988	63,994	60,495	10,499
2	138,297	66,438	61,100	10,759
3	149,457	71,427	67,662	10,368
平成24年度	1,780,236	814,480	826,938	138,818
23	1,788,874	825,510	826,793	136,571
22	1,649,800	781,121	740,309	128,370
21	1,602,214	743,595	732,677	125,942

## 3-15. 市立図書館利用状況

(単位：人)		各年度中・年度末(青少年教育課)		
年 度	総 数	幼 児 ・ 小 学 生	中 学 生 ～ 一 般	
<b>登 録 者 数</b>				
平成25年度	53,162	8,178	44,984	
24	54,044	8,238	45,806	
23	55,418	8,671	46,747	
22	57,168	11,202	45,966	
21	56,503	10,040	46,463	
<b>貸 出 延 人 数</b>				
平成25年度	366,813	56,594	310,219	
市立図書館	185,934	27,214	158,720	
西部図書館	167,228	26,996	140,232	
移動図書館	13,651	2,384	11,267	

## 3-16. 映画フィルム貸出状況(視聴覚関係)

(単位：本)		各年度中・年度末(生涯学習センター)									
年度・分類	総 数	社 会	理 科	環 境	保 健 体 育	安 全 防 災	道 徳 人 権 教 育 特 別 活 動	婦 人 学 級 青 少 年 教 育	現 職 教 育	そ の 他	
<b>保 有 本 数</b>											
平成25年度	2,183	351	387	151	117	86	225	698	33	135	
<b>貸 出 本 数</b>											
平成25年度	51	-	2	4	-	15	15	15	-	-	
学 校	29	-	-	2	-	8	11	8	-	-	
一 般	22	-	2	2	-	7	4	7	-	-	
平成24年度	57	-	1	-	-	22	11	22	-	1	
23	91	3	-	1	-	24	24	39	-	-	
22	117	4	-	3	5	35	20	41	1	8	
21	102	3	1	2	1	33	10	48	-	4	

## 3-17. 県立図書館蔵書数および利用冊数

(単位：冊)		各年度中・年度末(県立図書館)					
分 類	数	平 成 25 年 度				平 成 24 年 度	
		蔵書数 (整理済分)	館 内 閲 覧 冊 数	図 書 館 間 貸 出 冊 数	個 人 貸 出	館 内 閲 覧 冊 数	個 人 貸 出
総	数	596,122	130,232	19,275	52,200	123,232	59,393
総	記	43,760	10,012	964	4,786	9,312	6,489
哲	学・宗	27,373	9,544	1,271	4,300	8,844	4,800
歴	史・地	78,493	25,998	3,481	7,969	25,298	8,114
社	会科	170,300	22,217	3,379	9,719	21,517	10,496
自	然科	42,549	11,143	2,003	5,623	10,443	5,830
技	術	54,541	11,645	1,363	5,124	10,945	5,692
産	業	45,125	7,591	850	2,481	6,891	2,977
芸	術	50,421	12,059	2,539	4,673	11,359	5,250
言	語	11,336	5,469	341	1,421	4,769	2,354
文	学	72,224	14,554	3,084	6,104	13,854	7,391

## 3-18. 市立文化博物館入館者数

年度・月	(単位：人，日)						各年度中(文化振興課)	
	総数	小計	大人	大学・ 高校生	中・小学生	未就学児童	開館日数	一日平均 入館者数
平成25年度	85,907	66,029 19,878	48,650 14,363	753 369	10,703 5,146	5,923 -	333	258
平成25年4月	8,021	6,279 1,742	5,837 1,641	40 25	293 76	109 -	29	277
5	12,573	10,176 2,397	9,493 2,267	96 85	403 45	184 -	27	466
6	1,727	1,433 294	1,229 264	35 4	117 26	52 -	26	66
7	7,475	5,888 1,587	3,018 1,404	100 26	1,817 157	953 -	29	258
8	24,318	19,416 4,902	9,337 4,777	248 78	6,170 47	3,661 -	31	784
9	2,765	2,196 569	1,552 484	47 10	322 75	275 -	27	102
10	1,471	1,225 246	1,053 204	19 1	116 41	37 -	28	53
11	1,887	1,686 201	1,534 144	17 32	72 25	63 -	27	70
12	1,324	1,154 170	1,017 117	13 53	60 -	64 -	25	53
平成26年1月	10,069	8,478 1,591	8,188 1,565	47 26	171 -	72 -	28	360
2	9,065	5,761 3,304	4,979 883	50 21	565 2,400	167 -	27	336
3	5,212	2,337 2,875	1,413 613	41 8	597 2,254	286 -	29	180
平成24年度	92,184	69,588 22,596	60,489 15,410	999 453	4,170 6,733	3,930 -	330	279
23	136,037	101,705 34,332	90,788 27,420	927 453	7,028 6,459	2,962 -	335	406
22	67,535	56,256 11,279	49,697 5,828	1,087 67	4,083 5,198	1,389 186	333	203
21	51,460	39,917 11,543	37,135 5,339	530 76	2,252 6,128	… …	335	154

注) 上段は一般、下段は団体入館者数である。「小計」は一般、団体の各々の合計である。

注) 平成22年9月より「未就学児童」を入館者として計上している。

## 3-19. 市立天文科学館入館者数

年度・月	(単位：人、日)					各年度中(天文科学館)	
	総数	小計	大人	中高生	小人	開館日数	一日平均入館者数
平成25年度	124,150	90,489 33,661	64,500 9,440	5,026 3,121	20,963 21,100	289	430
平成25年4月	6,885	6,263 622	4,485 266	342 131	1,436 225	24	287
5	9,582	7,768 1,814	5,742 824	589 415	1,437 575	26	369
6	16,445	8,430 8,015	6,974 1,560	244 53	1,212 6,402	26	633
7	13,271	8,390 4,881	5,741 1,023	408 34	2,241 3,824	22	603
8	20,555	19,789 766	12,149 508	1,291 35	6,349 223	28	734
9	12,363	8,128 4,235	5,953 1,098	361 329	1,814 2,808	24	515
10	9,996	5,157 4,839	3,966 1,491	307 115	884 3,233	26	384
11	9,567	6,585 2,982	5,494 950	143 617	948 1,415	25	383
12	6,460	4,182 2,278	3,108 615	245 483	829 1,180	20	323
平成26年1月	6,412	5,293 1,119	3,681 532	368 375	1,244 212	24	267
2	4,798	3,231 1,567	2,261 231	180 483	790 853	21	228
3	7,816	7,273 543	4,946 342	548 51	1,779 150	23	340
平成24年度	137,924	102,205 35,719	74,811 9,182	4,387 1,983	23,007 24,554	284	486
23	136,367	97,544 38,823	70,947 10,543	3,856 3,132	22,741 25,148	296	461
22	133,791	116,100 17,691	76,990 6,557	4,837 1,351	34,273 9,783	248	539
21	108,489	87,310 21,179	59,483 2,460	4,539 1,752	23,288 16,967	197	551

注1) 上段は一般、下段は団体入館者である。「小計」は一般、団体の各々の合計である。

注2) 平成21年12月～翌5月27日はリニューアルのため休館、この間の「入館者数」は館外主催事業の参加者数、また、平成21年度の「一日平均入館者数」は平成21年4月～11月の平均である。

3-20. 天文科学館ホームページ利用状況

(単位：件) 各年度中(天文科学館)

区 分	ホ ー ム ペ ー ジ	
	利 用 件 数	利 用 累 計
平成25年度	294,841	2,338,829
24	276,837	2,043,988
23	236,771	1,767,151
22	204,926	1,530,380
21	166,163	1,325,454

注) ホームページは平成8年8月8日開設。URLは<http://www.am12.jp/>

3-21. あかねが丘学園在籍者数

(単位：人) 各年4月1日(あかねが丘学園)

年度・年齢	在 籍 者 総 数			1 年 生		2 年 生		3 年 生	
	総 数	男	女	男	女	男	女	男	女
平成26年度	351	204	147	73	65	78	59	53	23
60～69歳	194	106	88	40	40	45	40	21	8
70～79	145	89	56	30	24	30	17	29	15
80～89	11	9	2	3	1	3	1	3	-
90～99	1	-	1	-	-	-	1	-	-
平成25年度	368	221	147	88	63	76	41	57	43
24	359	220	139	86	46	81	60	53	33
23	381	221	160	86	69	79	53	56	38
22	406	237	169	96	64	90	60	51	45

3-22. 明石シニアカレッジ，コミュニティ・センター高齢者大学在籍者数

(単位：人) 各年4月1日(生涯学習センター)

年 度	コミュニティ・センター名	明	カ	朝	大	錦	衣	望	野	大	高	江	魚	魚	二	大
		石	レ	霧	蔵	城	川	海	々	久	丘	井	住	東	見	久
平成26年度	130	86	89	58	90	95	86	65	68	57	95	84	83	76		
25	139	59	96	59	94	85	80	67	80	49	91	88	81	66		
24	134	72	103	58	86	88	85	75	86	55	70	78	86	70		
23	111	80	100	46	99	92	71	69	89	56	75	70	95	71		
22	124	65	86	45	115	96	60	66	89	50	53	63	101	67		

## 3-23. 生涯学習センター分室,

(単位：人)

施設名	総数	4月	5月	6月	7月	8月	9月
平成25年度	1,187,826	95,308	100,629	113,823	119,206	82,130	95,928
生涯学習センター分室	57,917	5,055	4,636	5,838	5,268	4,275	4,964
錦城コミセン	18,275	1,574	1,731	1,750	1,666	904	1,480
朝霧 "	52,744	2,611	4,525	5,470	5,994	3,889	4,205
朝霧北 "	2,618	1,992	106	55	75	28	-
大蔵 "	40,257	3,202	3,411	3,503	5,179	2,688	2,999
衣川 "	34,622	2,611	3,092	3,560	3,181	1,777	3,012
野々池 "	35,423	2,903	3,428	3,622	3,127	2,060	3,030
望海 "	35,232	2,712	3,049	3,207	3,951	2,295	3,079
大久保 "	34,251	2,418	2,681	3,144	5,589	3,473	2,547
大久保北 "	28,588	2,262	2,539	2,719	2,537	2,018	2,228
高丘 "	62,125	5,672	5,930	5,918	5,690	3,890	5,465
江井島 "	33,022	2,347	3,782	3,268	5,159	1,706	2,357
魚住コミセン	28,572	2,432	2,219	2,640	2,449	2,147	2,253
魚住東 "	30,256	2,013	3,303	3,244	2,551	1,695	2,506
二見 "	74,759	5,591	5,403	7,178	7,485	4,447	6,778
明石小 "	22,445	1,821	1,275	1,701	1,929	1,763	1,743
松が丘小 "	28,529	1,617	2,441	2,583	4,235	1,065	2,943
朝霧小 "	16,900	1,335	1,171	1,624	1,550	922	1,086
人丸小 "	33,669	2,685	3,153	3,751	2,731	3,409	2,526
中崎小 "	6,159	536	626	568	531	358	473
大観小 "	12,698	1,103	1,270	1,342	1,095	672	1,041
王子小 "	15,604	1,220	1,264	1,462	1,542	1,084	1,541
林 "	18,684	1,547	1,447	1,850	1,584	1,163	1,651
鳥羽小 "	23,905	1,723	1,935	2,178	1,823	2,058	1,858
和坂小 "	15,934	1,309	1,112	961	2,056	1,101	1,275
沢池小 "	15,271	1,479	1,537	1,444	1,248	798	1,282
藤江小 "	35,742	2,955	2,708	3,223	2,987	2,674	3,289
花園小 "	12,983	1,111	1,177	1,302	1,086	723	959
貴崎小 "	20,651	1,826	1,713	2,017	2,005	1,662	1,487
大久保小 "	27,783	3,123	2,075	2,361	2,531	1,519	1,912
大久保南小 "	36,381	3,514	3,136	4,209	3,210	2,924	3,156
高丘東小 "	13,600	1,158	1,097	1,607	1,119	844	818
高丘西小 "	13,967	1,579	860	1,040	953	969	1,055
山手小 "	27,241	1,859	2,138	2,210	2,009	1,914	2,295
谷八木小 "	30,645	2,273	2,500	2,516	3,817	2,287	1,955
江井島小コミセン	33,273	2,198	3,878	3,580	2,662	1,654	2,001
魚住小 "	28,517	2,060	2,403	2,637	4,079	1,478	2,665
清水小 "	21,271	1,333	1,284	1,844	1,353	1,092	1,501
錦が丘小 "	13,821	1,193	1,251	1,472	1,165	1,572	952
錦浦小 "	26,095	2,226	2,039	2,515	2,522	2,519	2,019
二見小 "	8,870	636	529	787	818	773	773
二見北小 "	34,564	2,545	2,378	3,083	4,256	4,281	2,952
二見西小 "	23,963	1,949	2,397	2,840	2,409	1,560	1,817
平成24年度	1,166,823	90,480	94,698	103,067	105,821	85,271	103,353
23	1,147,365	104,118	89,931	106,383	112,399	81,375	84,754
22	1,225,091	98,640	101,685	107,140	113,323	90,031	105,995
21	1,231,081	102,055	87,921	117,373	118,526	97,437	106,911

注) 「コミセン」はコミュニティ・センター。

高丘コミセンは高丘集会所、二見コミセンは西部文化会館を含む。

## コミュニティ・センター利用状況（延人数）

各年度中(生涯学習センター・市民協働推進室)							対前年度増減	施設名
10月	11月	12月	1月	2月	3月			
107,567	106,211	93,604	91,944	90,616	90,860	21,003	平成25年度	
5,109	4,109	4,388	4,595	5,075	4,605	△1,781	生涯学習センター分室	
1,930	1,564	1,389	1,418	1,541	1,328	△1,244	錦城コミセン	
4,165	4,229	4,291	4,413	4,246	4,706	15,521	朝霧 "	
60	-	102	85	34	81	△25,161	朝霧北 "	
3,402	3,890	2,966	2,940	2,800	3,277	2,510	大蔵 "	
3,762	3,352	2,840	2,416	2,632	2,387	△318	衣川 "	
3,472	2,566	3,003	2,570	2,758	2,884	△1,607	野々池 "	
3,268	2,841	2,852	2,889	2,584	2,505	30,314	望海 "	
2,690	2,628	2,316	2,181	2,313	2,271	24,505	大久保 "	
2,907	2,474	2,256	2,058	2,267	2,323	△1,572	大久保北 "	
5,466	5,308	4,425	4,590	4,800	4,971	△5,957	高丘 "	
3,821	2,715	2,132	2,039	1,966	1,730	744	江井島 "	
2,777	2,477	2,325	2,397	2,263	2,193	△11	魚住コミセン	
3,176	2,403	2,402	2,429	2,246	2,288	546	魚住東 "	
8,711	8,451	5,943	4,241	5,246	5,285	29,903	二見 "	
2,097	1,846	2,002	2,150	2,353	1,765	4,730	明石小 "	
2,165	1,889	3,027	1,805	2,529	2,230	9,810	松が丘小 "	
1,476	1,867	1,313	1,545	1,450	1,561	△12,177	朝霧小 "	
2,179	2,773	2,845	2,564	2,584	2,469	1,782	人丸小 "	
422	411	371	428	342	1,093	37	中崎小 "	
977	1,012	933	1,056	982	1,215	△1,353	大観小 "	
1,262	1,437	1,189	1,164	1,143	1,296	△977	王子小 "	
1,318	1,592	1,587	1,747	1,698	1,500	△265	林 "	
2,287	1,621	2,038	3,063	1,797	1,524	△3,313	鳥羽小 "	
1,270	1,651	1,074	2,239	753	1,133	△2,408	和坂小 "	
1,204	1,517	1,100	1,208	1,055	1,399	△83	沢池小 "	
3,002	3,112	3,507	2,813	2,674	2,798	△10,687	藤江小 "	
2,033	876	940	787	1,160	829	△15,384	花園小 "	
1,846	1,651	1,576	1,631	1,525	1,712	365	貴崎小 "	
2,047	3,124	2,177	2,554	2,252	2,108	△5,117	大久保小 "	
2,808	2,773	3,084	2,787	2,719	2,061	△8,201	大久保南小 "	
2,036	912	1,091	919	789	1,210	1,078	高丘東小 "	
2,397	1,453	1,171	895	999	596	1,649	高丘西小 "	
2,316	3,714	2,079	2,330	2,052	2,325	△9,110	山手小 "	
2,418	2,854	2,741	2,338	2,384	2,562	2,309	谷八木小 "	
2,530	4,463	2,976	2,514	2,393	2,424	9,215	江井島小コミセン	
2,286	1,700	2,311	2,320	2,319	2,259	273	魚住小 "	
1,182	4,981	1,327	1,572	1,700	2,102	5,051	清水小 "	
1,143	1,088	760	1,133	1,002	1,090	△1,158	錦が丘小 "	
2,576	2,030	1,638	2,094	2,144	1,773	△541	錦浦小 "	
947	733	675	778	629	792	△6,016	二見小 "	
2,291	2,509	2,911	2,433	2,571	2,354	187	二見北小 "	
2,336	1,615	1,531	1,816	1,847	1,846	△5,085	二見西小 "	
105,025	99,408	98,671	92,427	94,029	94,573	19,458	平成24年度	
106,034	100,703	93,603	87,304	89,157	91,604	△77,726	23	
112,068	107,027	98,410	93,093	98,129	99,550	△5,990	22	
103,396	99,315	99,648	99,689	100,939	97,871	34,572	21	

## 3-24. 少年自然の家利用状況

年度・利用団体別	各年度中(青少年教育課)					
	総 数		宿 泊 利 用		一 日 利 用	
	団 体 数	利 用 人 員	団 体 数	利 用 人 員	団 体 数	利 用 人 員
平成25年度	1,087	52,651	235	14,231	852	38,420
学 校	85	7,771	63	5,047	22	2,724
少年団体ほか	1,002	37,923	172	8,371	830	29,552
主 催 事 業	#VALUE!	6,957	-	813	-	6,144
平成24年度	1,148	47,436	215	12,324	933	35,112
23	1,134	49,598	251	13,716	883	35,882
22	1,285	51,516	245	12,854	1,040	38,662
21	1,122	38,832	212	10,929	910	27,903

## 3-25. 市民会館年次別利用状況

年 度	各年度中(文化振興課)				
	総 数	大 ホ ー ル	中 ホ ー ル	会 議 室	和 室
件 数					
平成25年度	2,040	205	179	1,479	177
24	1,999	187	170	1,463	179
23	1,882	208	180	1,301	193
22	1,632	200	174	1,085	173
21	1,537	174	147	1,083	133
人 員					
平成25年度	209,187	143,382	39,993	24,726	1,086
24	188,493	129,840	36,452	21,062	1,139
23	245,788	162,151	49,801	30,133	3,703
22	233,993	154,676	45,884	29,599	3,834
21	209,145	138,258	38,018	29,561	3,308

注1) 収容人員は大ホール1,280人、中ホール450人、会議室50人(1室)、30人(3室)、和室20人。

2) 平成21年2月16日(月)から2月21日(土)まで、客席改修工事のため大ホールは使用中止。

客席改修に伴い、大ホールの収容人数変更(改修前は1,302人)。

3) 平成22年1月13日(水)から3月17日(水)まで、大・中ホール音響・照明設備改修工事のため使用中止。



3-26. 市民会館使用目的別利用状況

(単位：件)		平成25年度中(文化振興課)			
使用目的	大ホール	中ホール	使用目的	会議室・和室	
総数	205	179	総数	1,656	
音楽・舞踊	107	50	会議室	345	
映画・演芸・演劇	12	16	控室	703	
学校行事	22	10	講演会・講習会	152	
式典・大会	7	23	文化教室	102	
講演会・講習会	22	28	展示・販売	110	
慰安会	-	-	パーティー	4	
その他	35	52	その他	240	

3-27. 西部市民会館利用状況

(単位：件，人)				各年度中(文化振興課)			
年度	総数	ホール	練習室	使用目的別利用件数(25年度中)			
				ホール		練習室	
件数				総数	134	総数	494
平成25年度	628	134	494	音楽	77	音楽	148
24	697	125	572	舞踊	13	舞踊	76
23	721	130	591	演劇	5	演劇	-
22	719	141	578	演芸	3	リハーサル	-
21	742	134	608	映画	2	控室	-
人員				学校行事	19	体育・文化教室	82
平成25年度	58,969	36,272	22,697	慰安会	-	会議室	8
24	63,697	35,265	28,432	講演会・講習会	13	展示・販売	94
23	65,558	38,508	27,050	式典・大会	-	その他	86
22	64,011	37,869	26,142	その他	2		
21	68,401	40,601	27,800				

注1) 収容人員はホール494人、練習室100人である。

## 3-28. 市民ホールおよび中崎公会堂利用状況

年 度	各年度中(文化振興課)			
	市 民 ホ ー ル		中 崎 公 会 堂	
	件 数	人 員	件 数	人 員
平成25年度	418	25,445	1,056	21,592
24	432	22,765	916	22,454
23	372	23,425	988	25,209
22	347	19,969	894	25,063
21	335	19,202	964	25,816

## 3-29. 産業交流センター利用状況

年 度	各年度中(商工労政課)					
	総 数	展 示 場	多 目 的 ホ ー ル	プ レ イ ム	研 修 室	会 議 室
件 数						
平成25年度	4,311	338	317	614	2,121	921
24	4,221	303	310	618	2,065	925
23	3,972	298	297	616	1,935	826
22	3,958	298	289	616	1,897	858
21	3,615	236	302	599	1,750	728
人 員						
平成25年度	208,519	76,840	40,880	18,982	55,128	16,689
24	193,397	65,739	36,322	17,488	55,094	18,754
23	184,669	63,364	37,407	16,739	51,466	15,693
22	185,731	62,753	35,543	18,886	50,442	18,107
21	155,621	45,474	30,236	13,931	50,066	15,914

注1)利用件数は、1日を午前・午後・夜間に3区分(ただしプレイルームは午前・午後に2区分)し、1区分を1件として数えた。

2)収容人員は多目的ホール:216席、O Aルーム:19席、研修室1A:60席、1B:48席、1C:39席、研修室2:42席、会議室1:28席、会議室2:32席、会議室3:20席である。

## 3-30. 市立有料公園施設利用状況

(単位：件，人)		各年度中（緑化公園課）						
		石ヶ谷公園			中央体育会館		魚住北公園	
年 度	総 数	総 数	第 1 競 技 場	第 2 競 技 場	会 議 室	総 数	テニス コ ー ト	多目的 広 場
利用件数								
平成25年度	7,260	3,161	1,634	1,218	309	1,527	1,044	483
24	7,703	3,188	1,670	1,237	281	1,901	1,467	434
23	6,900	3,125	1,643	1,183	299	1,422	1,103	319
22	6,571	2,575	1,213	1,043	319	1,476	1,146	330
21	6,702	2,568	1,095	1,238	235	1,628	1,278	350
利用者数								
平成25年度	247,602	105,356	67,894	30,253	7,209	20,582	7,639	12,943
24	234,521	99,644	63,597	29,932	6,115	22,071	9,156	12,915
23	218,551	97,961	62,904	27,964	7,093	16,796	6,591	10,205
22	222,151	90,274	56,906	26,319	7,049	18,490	7,568	10,922
21	226,239	104,090	67,246	30,583	6,261	18,422	7,349	11,073
		明 石 海 浜 公 園						
年 度	総 数	プ ー ル	テニス コ ー ト	運 動 場		臨 時 球 技 場	屋 内 競 技 場	
利用件数								
平成25年度	2,572	…	935	472	(157)	292	873	
24	2,614	…	926	505	(216)	364	819	
23	2,353	…	831	470	(178)	319	733	
22	2,520	…	1,006	461	(102)	363	690	
21	2,506	…	1,038	406	(129)	297	765	
利用者数								
平成25年度	121,664	32,563	12,713	41,060	(4,684)	20,548	14,780	
24	112,806	25,953	12,017	40,246	(6,284)	21,303	13,287	
23	103,794	20,602	11,007	37,501	(4,532)	23,455	11,229	
22	113,387	22,546	12,950	42,413	(2,823)	24,716	10,762	
21	103,727	20,689	12,237	39,302	(3,667)	20,686	10,813	

注) 明石海浜公園の運動場の( )内は、夜間照明設備利用分で内数。

## 3-31. 県立明石公園スポーツ施設利用状況

(単位：件、人)		各年度中(県園芸・公園協会)					
年 度	総 数	第 一 野 球 場	第 二 野 球 場	陸 上 競 技 場	テニスコート (12面)	球 技 場	ローン ボールス
<b>利用件数</b>							
平成25年度	33,647	1,468	1,457	642	18,397	1,331	10,352
24	34,150	1,490	1,526	815	19,471	1,529	9,319
23	28,722	1,448	1,488	963	19,058	404	5,361
22	29,064	1,566	1,377	1,341	19,098	410	5,272
21	6,678	191	300	218	4,773	108	1,088
<b>利用人員</b>							
平成25年度	145,204	15,084	18,324	40,154	59,639	1,388	10,615
24	164,584	15,520	18,872	57,725	58,812	2,648	11,007
23	148,506	16,185	20,286	50,427	52,889	2,373	6,346
22	143,581	17,075	19,826	48,130	46,207	3,529	8,814
21	126,035	16,895	17,138	36,860	43,603	3,393	8,146

注1) 第一野球場は硬式用、第二野球場は軟式用、陸上競技場は日本陸上競技連盟一種公認である。

収容人員は、第一野球場16,500人、陸上競技場は30,000人。

2) 平成22年度以降の利用件数は、1時間1面を1件として算出している。21年度までは1回1件。

## 3-32. テレビ受像契約数

(単位：件)		各年4月1日(NHK神戸放送局)	
年 次	総 数	地 上 契 約	衛 星 契 約
平成25年	87,324	53,638	33,686
24	85,892	53,401	32,491
23	84,158	53,238	30,920
22	82,609	54,166	28,443
21	80,956	54,487	26,469

## 3-33. 明石ケーブルテレビ加入状況

(単位：世帯)		各年度末(株明石ケーブルテレビ)	
年 度	総 数	多チャンネル 加入世帯数	再送信接続 世帯数
平成25年度	50,938	16,522	34,416
24	50,624	16,738	33,886
23	50,590	16,903	33,687
22	50,256	17,985	32,271
21	50,310	19,795	30,515

注) 多チャンネル加入世帯：明石ケーブルテレビと加入契約をしている世帯。

再送信接続世帯：明石ケーブルテレビで電波障害対策をしている世帯。

3-34. 宗旨別宗教法人数

(単位：法人)		各年度末(県企画県民部管理局文書課)				
宗 旨 名	平成25年度	平成24年度	平成23年度	平成22年度	平成21年度	
総 数	204	203	203	203	203	
神 道 系	73	73	73	73	73	
神 社 本 庁	67	67	67	67	67	
金 光 教	4	4	4	4	4	
黒 住 教	1	1	1	1	1	
御 嶽 教	-	-	-	-	-	
木 曾 御 嶽 本 教	-	-	-	-	-	
神 道 大 教	-	-	-	-	-	
稲 荷 教	-	-	-	-	-	
そ の 他	1	1	1	1	1	
仏 教 系	81	81	81	81	81	
真 言 宗 系	16	16	16	17	17	
真 浄 土 宗 系	29	29	29	29	29	
禪 宗 系	18	18	18	18	18	
日 蓮 宗 系	8	8	8	8	8	
天 台 宗 系	8	8	8	8	8	
そ の 他	2	2	2	1	1	
キ リ ス ト 教 系	11	10	10	10	10	
日 本 基 督 教 団	1	1	1	1	1	
日 本 イ エ ス キ リ ス ト 教 団	2	1	1	1	1	
日 本 聖 公 会	1	1	1	1	1	
そ の 他	7	7	7	7	7	
諸 教	39	39	39	39	39	
天 理 教	37	37	37	37	37	
そ の 他	2	2	2	2	2	

注)真宗系・浄土宗系欄の合計数値は広義の浄土宗系(真宗系・狭義の浄土宗系・時宗等)の宗教法人数。

3-35. 観光客入込数

(単位：千人)	各年度中(観光振興課)				
項 目	平成25年度	平成24年度	平成23年度	平成22年度	平成21年度
総 入 込 数	4,719	4,734	4,885	5,048	5,252
日 帰 り 客	4,443	4,474	4,656	4,810	5,021
宿 泊 客	276	260	229	238	231
県 外 客	...	...	...	...	1,313
県 内 客	...	...	...	...	3,939
(再 掲)					
市 民 夏 ま つ り	-	-	-	20	60
大 蔵 海 岸 海 水 浴 場	195	191	180	158	117
松 江 海 水 浴 場	55	67	88	100	50
江 井 島 海 水 浴 場	-	-	-	-	-

資料：兵庫県観光客動態調査報告

※平成22年度から県の調査基準および項目が変更されている。

