

1

2

3

4

5

6

7

8

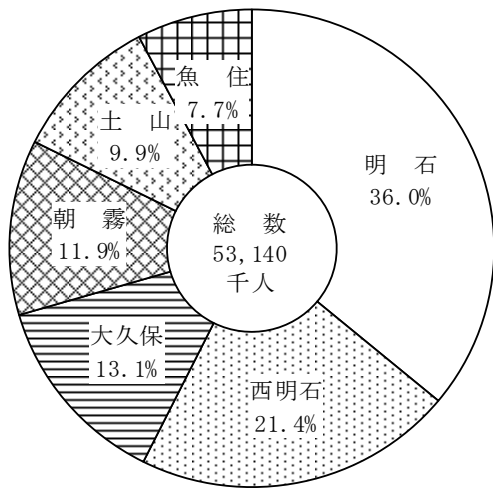
9

10

11

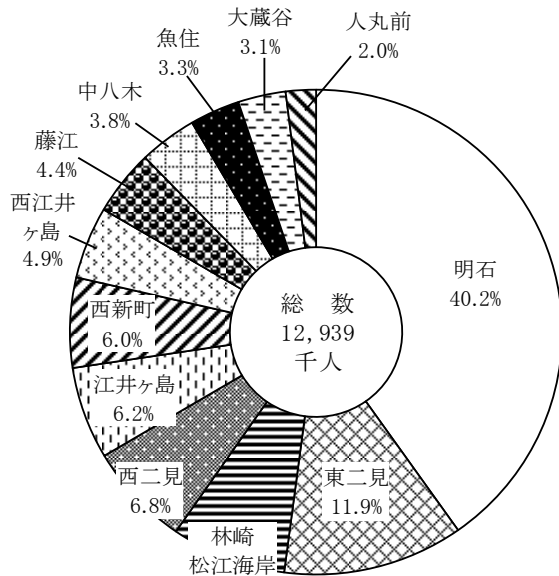
運 輸 お よ び 通 信

J R西日本市内各駅乗車人員  
(平成25年度)



データ：表8-1

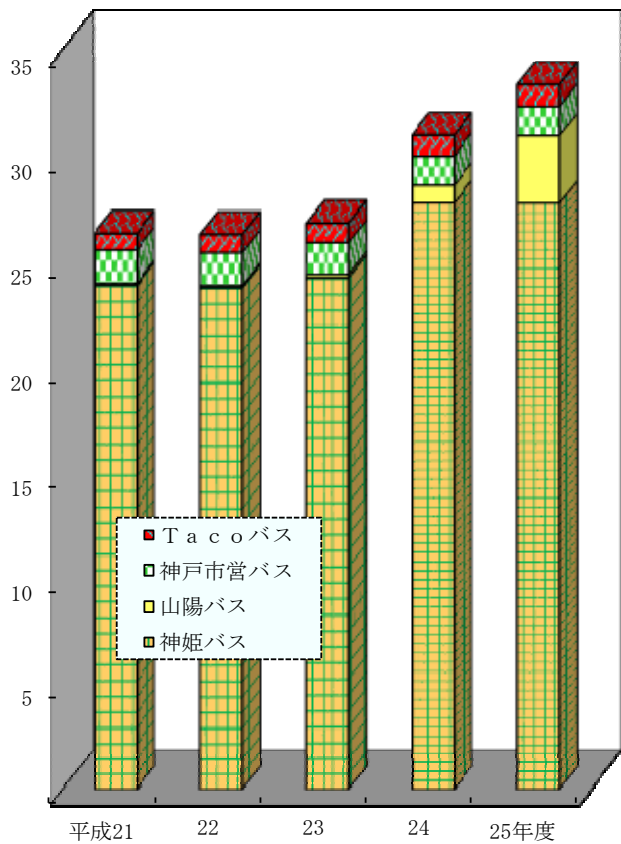
山陽電鉄市内各駅乗車人員  
(平成25年度)



データ：表8-2

バス乗車人員の推移

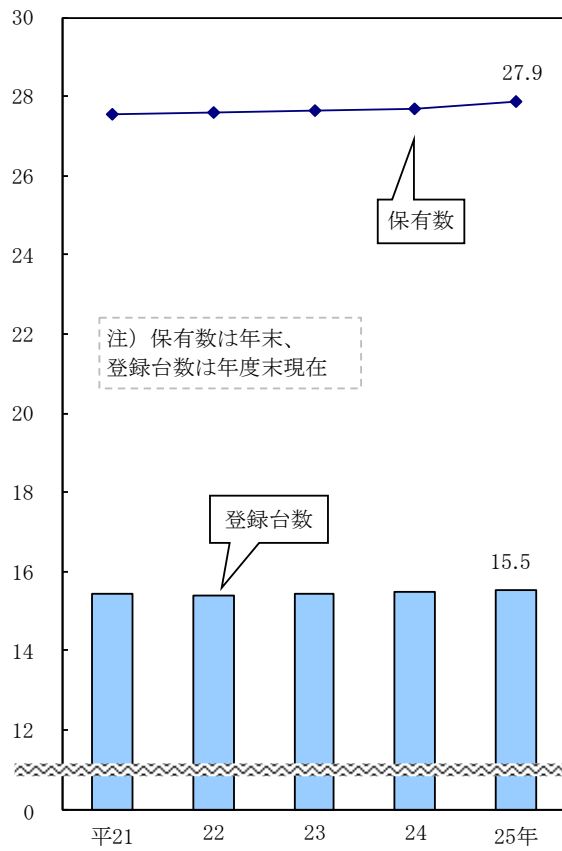
(百万人)



データ：表8-3

自動車登録台数および  
運転免許保有数の推移

(万台)  
(万人)



データ：表8-5・8-6

## ＜ 陸 上 交 通 ＞

### 8-1. JR 市内各駅乗車人員

区 分	各年度中 (JR西日本近畿統括本部)				
	平成25年度	平成24年度	平成23年度	平成22年度	平成21年度
<b>乗車人員</b>					
総 数	53,140	52,384	52,124	51,812	51,885
朝 霧	6,298	6,203	6,150	6,204	6,213
明 石	19,141	18,928	18,913	18,853	18,867
西明石	11,356	11,222	11,141	11,062	11,166
大久保	6,965	6,785	6,741	6,630	6,659
魚 住	4,094	4,026	4,036	3,997	3,952
土 山	5,286	5,220	5,143	5,066	5,028
<b>うち定期</b>					
総 数	37,084	36,460	36,609	36,345	36,316
朝 霧	4,043	3,994	4,090	4,127	4,147
明 石	13,133	12,920	12,998	12,930	12,873
西明石	8,010	7,897	7,908	7,836	7,918
大久保	4,844	4,701	4,708	4,638	4,642
魚 住	3,104	3,049	3,061	3,027	2,981
土 山	3,950	3,899	3,844	3,787	3,755

注) 土山駅所在地は加古郡播磨町。

## 8-2. 山陽電鉄 市内各駅月別乗車人員

年度・月		各年度中 (山陽電鉄(株)鉄道営業部)												
		総 数		大 蔵 谷		人 丸 前		明 石		西 新 町		林崎松江海岸		
年度・月	総 数	う ち 定期	総 数	う ち 定期	総 数	う ち 定期	総 数	う ち 定期	総 数	う ち 定期	総 数	う ち 定期		
平成25年度	12,939	8,135	406	250	256	138	5,203	3,318	776	449	980	640		
25年 4月	1,044	630	34	20	21	11	421	256	63	35	75	46		
5	1,105	706	33	21	22	12	449	292	66	39	80	52		
6	1,108	727	34	21	22	12	451	301	66	40	82	54		
7	1,042	632	34	20	22	11	418	258	63	35	79	48		
8	1,073	657	34	20	23	11	434	269	65	37	83	50		
9	1,096	717	34	22	22	12	443	294	65	39	84	58		
10	1,050	650	34	21	21	11	417	261	64	36	82	54		
11	1,081	692	34	21	21	12	435	282	64	38	83	56		
12	1,064	650	33	20	20	11	431	269	65	36	83	53		
26年 1月	1,033	643	34	21	21	11	408	257	61	35	81	54		
2	1,001	642	32	20	19	11	400	260	62	36	77	52		
3	1,242	789	36	23	22	13	496	319	72	43	91	63		
平成24年度	12,620	7,895	391	242	250	135	5,161	3,274	761	438	935	589		
23	12,642	7,918	395	242	244	134	5,188	3,285	740	422	950	604		
22	12,674	7,959	410	251	246	135	5,230	3,309	701	394	953	609		
21	12,590	7,938	411	249	242	134	5,227	3,279	681	373	957	615		
年度・月	藤 江		中 八 木		江 井 ケ 島		西 江 井 ケ 島		魚 住		東 二 見		西 二 見	
	総 数	う ち 定期	総 数	う ち 定期	総 数	う ち 定期	総 数	う ち 定期	総 数	う ち 定期	総 数	う ち 定期	総 数	う ち 定期
平成25年度	564	346	493	325	796	545	621	367	425	260	1,534	924	885	573
25年 4月	46	27	41	26	63	42	49	28	35	20	123	72	73	47
5	47	29	42	28	69	48	53	32	37	22	132	81	75	50
6	49	31	41	28	68	48	53	33	37	24	129	83	76	52
7	46	27	40	25	63	43	49	28	35	21	123	72	70	44
8	46	28	40	26	65	44	51	30	34	21	127	76	71	45
9	48	31	40	27	66	47	53	33	36	22	128	81	77	51
10	47	28	40	26	63	43	51	30	33	20	125	74	73	46
11	46	29	42	28	67	46	52	32	35	22	127	78	75	48
12	46	28	39	25	65	43	51	29	33	20	126	72	72	44
26年 1月	44	27	41	27	64	43	49	29	35	21	124	72	71	46
2	44	28	38	26	63	44	49	29	33	21	118	72	66	43
3	55	33	49	33	80	54	61	34	42	26	152	91	86	57
平成24年度	551	336	460	304	756	514	612	354	411	252	1,489	909	843	548
23	559	342	471	319	746	500	614	353	405	249	1,488	917	840	552
22	546	331	472	322	733	486	621	368	418	259	1,508	939	836	556
21	536	326	454	310	720	477	622	374	420	269	1,501	957	819	577

8-3. バス月別乗車人員

(単位：千人) 各年度中 (交通政策課, 神姫バス(株), 山陽バス(株), 神戸市交通局)

年度・月	T a c o バス	神 姫 バ ス			山陽バス	神戸市営 バス
		総 数	一 般	貸 切		
平成25年度	1,020	27,742	27,511	231	3,192	1,388
25年 4月	79	3,048	3,027	21	254	...
5	81	1,910	1,885	25	267	...
6	84	2,580	2,560	20	255	...
7	93	1,903	1,883	20	256	...
8	94	2,199	2,177	22	256	...
9	85	3,347	3,328	19	286	...
10	90	2,388	2,365	23	266	...
11	84	1,857	1,835	22	260	...
12	88	2,216	2,202	14	251	...
26年 1月	80	2,157	2,142	15	330	...
2	75	1,541	1,524	17	246	...
3	87	2,596	2,583	13	263	...
平成24年度	972	27,754	27,548	206	847	1,381
23	918	24,232	24,010	222	158	1,489
22	868	23,758	23,532	226	100	1,539
21	782	23,872	23,650	222	89	1,563

- 注1) T a c o (たこ) バスは明石市のコミュニティバス。  
 2) 神姫バスは明石営業所と西神営業所に所属する車両の乗客数。  
 3) 山陽バスは明石線, 二見線および3社共同路線(朝霧駅発)の一般乗客数。  
 4) 神戸市営バスはJR朝霧駅前発着系統の一般乗客数。

8-4. 市内営業用乗用自動車(法人タクシー)輸送状況

(単位：千km, 千人, 百万円) 各年度末・年度中 (兵庫県タクシー協会)

区 分	平成25年度	平成24年度	平成23年度	平成22年度	平成21年度
<b>総 数</b>					
登録台数	144	140	159	183	195
総走行キロ	6,990	7,124	8,192	8,396	8,952
乗車人員	1,345	1,368	1,567	1,570	1,624
輸送収入	1,225	1,248	1,444	1,447	1,527
<b>特大・大型車</b>					
登録台数	2	1	3	3	4
総走行キロ	1	10	3	5	7
乗車人員	0	0	1	1	1
輸送収入	0	2	1	0	2
<b>中型車</b>					
登録台数	134	131	147	172	182
総走行キロ	6,525	6,587	7,628	7,877	8,438
乗車人員	1,273	1,288	1,482	1,493	1,549
輸送収入	1,149	1,160	1,352	1,362	1,442
<b>小型車</b>					
登録台数	8	8	9	8	9
総走行キロ	464	527	561	514	507
乗車人員	72	80	84	76	74
輸送収入	76	86	91	85	83

## 8-5. 自動車登録台数

(単位：台)		各年4月1日 (明石県税事務所, 市民税課)				
車 種		平成 26 年	平成 25 年	平成 24 年	平成 23 年	平成 22 年
総	数	155,387	154,711	154,262	153,844	154,542
乗	用 車	76,823	77,628	77,992	77,865	78,174
	普通 車	34,721	34,222	33,698	33,076	32,573
	小型 四輪 車	42,102	43,406	44,294	44,789	45,601
貨	物 車	5,438	5,478	5,530	5,623	5,720
	大型 四輪 車	1,788	1,783	1,748	1,814	1,813
	小型 四輪 車	3,650	3,695	3,782	3,809	3,907
	小型 三輪 車	-	-	-	-	-
パ	ス	90	91	89	130	135
特	殊 用 途 車	1,072	1,085	1,093	1,096	1,138
小	型 自 動 二 輪 車	2,946	2,916	2,873	2,868	2,898
軽	自 動 車	44,356	42,658	41,614	40,761	40,325
	四輪 自 動 車	32,638	30,974	29,677	28,735	28,019
	四輪 貨 物 車	8,245	8,273	8,474	8,507	8,702
	三輪 車	4	4	4	4	4
	二輪 車	3,469	3,407	3,459	3,515	3,600
原	動機付自転車(125cc以下)	24,104	24,301	24,510	24,940	25,587
小	型 特 殊 自 動 車	558	554	561	561	565

## 8-6. 運転免許保有状況

(単位：人)		各年末 (兵庫県警運転免許課)				
免 許 種 別		平成 25 年	平成 24 年	平成 23 年	平成 22 年	平成 21 年
総	数	278,802	277,022	276,168	275,748	275,457
第 一 種 免 許		273,958	272,100	271,149	270,625	270,193
	大型 自 動 車	8,676	8,726	8,745	8,806	8,874
	中型 自 動 車	155,805	156,920	158,408	160,007	161,618
	普通 自 動 車	18,079	15,198	12,431	9,700	7,043
	大型 特 殊 自 動 車	3,102	3,118	3,131	3,147	3,144
	けん 引 車	1,924	1,912	1,912	1,911	1,917
	大型 自 動 二 輪 車	19,518	19,854	20,287	20,818	21,348
	普通 自 動 二 輪 車	22,787	22,206	21,754	21,516	21,126
	原 付 自 転 車	43,977	44,072	44,386	44,629	45,033
	小型 特 殊 車	90	94	95	91	90
第 二 種 免 許		4,844	4,922	5,019	5,123	5,264
	大型 自 動 車	1,999	2,024	2,054	2,085	2,135
	中型 自 動 車	2,087	2,156	2,240	2,321	2,433
	普通 自 動 車	409	398	375	363	343
	大型 特 殊 自 動 車	165	163	166	168	165
	けん 引 車	184	181	184	186	188

8-7. 主要幹線交通量

(単位：台，人) (土木総務課)

路線名	観測地点	平成22年度						
		自動車類			歩行者類	自転車類	自転車類のうち歩道走行	動力付二輪車類
		小型車	大型車	合計				
<b>一般国道</b>								
2号	大蔵八幡町	9,395	1,610	11,005	156	244	150	1,284
"	和坂	12,801	1,970	14,771	758	1,476	597	1,579
"	魚住町金ヶ崎	14,198	1,505	15,703	245	953	754	1,339
" (第二神明)	大蔵谷	36,625	8,890	45,515				251
" ( " )	大久保町大窪	55,653	10,998	66,651				391
" ( " )	魚住町清水	46,934	11,140	58,074				331
250号(明姫)	西明石西町	17,853	1,704	19,557	1,338	1,844	1,648	1,298
"	魚住町							
"	住吉4丁目	25,050	2,602	27,652	587	1,660	1,563	1,062
<b>主要地方道</b>								
明石神戸宝塚線	鷹匠町	7,534	917	8,451	668	1,033	468	1,169
明石停車場線	大明石町1丁目	5,429	1,285	6,714	15,942	2,383	2,336	522
<b>一般県道</b>								
有瀬大蔵線	東人丸町	5,128	814	5,942	2,706	602	117	677
明石高砂線	藤江	10,295	1,077	11,372	130	199	174	527
大久保稲美加古川線	大久保町大窪	10,324	1,057	11,381	481	819	685	838
二見港土山線	二見町西二見	11,986	3,018	15,004	101	122	109	330
"	二見町西二見	14,988	3,881	18,869	87	231	222	348

資料：全国道路交通情勢調査（道路交通センサス） …… 市内観測地点のみ掲載  
 注）交通量は往復交通量で、秋季平日（AM7:00～PM7:00）に観測を行い集計したもの。

(土木総務課)

路線名	観測地点	平成17年度			平成11年度		
		総数	乗用車類	貨物車類	総数	乗用車類	貨物車類
<b>一般国道</b>							
2号	大蔵八幡町	12,234	8,692	3,542	10,872	6,896	3,976
"	硯町3丁目	19,739	13,781	5,958	19,186	13,284	5,902
"	和坂1丁目	17,961	13,061	4,900	14,063	9,010	5,053
"	西明石町5丁目	16,500	11,493	5,007	19,121	13,435	5,686
"	魚住町金ヶ崎	17,001	12,415	4,586	17,902	12,884	5,018
" (第二神明)	大久保町大窪	69,018	40,018	29,000	69,284	41,093	28,191
28号	大蔵八幡町	13,978	6,348	7,630	7,254	4,828	2,426
250号(明姫)	西明石西町	23,195	19,233	3,962	23,789	16,968	6,821
"	魚住町西岡	30,414	21,096	9,318	30,813	22,542	8,271
<b>主要地方道</b>							
明石神戸宝塚線	鷹匠町	8,845	7,257	1,588	…	…	…
明石停車場線	大明石町1丁目	7,043	5,200	1,843	8,538	6,405	2,133
<b>一般県道</b>							
有瀬大蔵線	東人丸町	5,297	3,906	1,391	4,984	4,085	899
江井島大久保停車場線	大久保町福田	1,410	929	481	2,802	1,853	949
大久保稲美加古川線	大久保町大窪	11,872	8,536	3,336	13,280	9,205	4,075
岩岡魚住線	魚住町中尾	3,455	2,499	956	3,896	2,608	1,288
二見港土山線	二見町西二見	15,718	10,849	4,869	14,202	7,499	6,703
"	二見町西二見	19,754	12,352	7,402	…	…	…
明石高砂線	藤江	13,103	11,549	1,554	10,194	6,690	3,504

## ＜ 海 上 交 通 ＞

### 8-8. 港湾状況

(単位：㎡, m, 基, 台) 平成26年4月1日 (海岸課)

港 名	港 湾 水 面 積	水 深		施 設				
		最 深	最 浅	灯 台	岸 壁	物 揚 場	起 重 機	クレーン
明 石	1,555,000	-5.5	-1.0	4	180.0	1,258.8	-	-
江井ヶ島	1,880,000	-3.5	-2.0	1	-	420.0	-	-
二 見	-	-5.5	-2.0	1	807.0	1,516.2	-	-

注) 公共と専用施設の数値を記入しています。

### 8-9. 入港船舶

(単位：隻, トン) 各年中 (海岸課)

年 次 船 種	総 数		5～100トン未満		500トン 未 満		1000ト 未 満		1000トン 以 上	
	隻数	延総トン数	隻数	延総トン数	隻数	延総トン数	隻数	延総トン数	隻数	延総トン数
<b>明 石 港</b>										
平成25年	13,617	1,212,373	5,025	120,100	8,592	1,092,273	-	-	-	-
商 船	13,617	1,212,373	5,025	120,100	8,592	1,092,273	-	-	-	-
フェリー	-	-	-	-	-	-	-	-	-	-
漁 船	-	-	-	-	-	-	-	-	-	-
その他	-	-	-	-	-	-	-	-	-	-
平成24年	13,003	928,522	4,994	94,886	8,009	833,636	-	-	-	-
23	21,252	1,264,179	12,556	181,038	8,696	1,083,141	-	-	-	-
22	31,013	12,017,748	15,564	464,236	7,257	929,332	-	-	8,192	10,624,180
21	31,346	14,885,244	12,502	178,374	8,283	1,030,375	-	-	10,561	13,676,495
<b>江井ヶ島港</b>										
平成25年	8	75	8	75	-	-	-	-	-	-
商 船	-	-	-	-	-	-	-	-	-	-
フェリー	-	-	-	-	-	-	-	-	-	-
漁 船	8	75	8	75	-	-	-	-	-	-
その他	-	-	-	-	-	-	-	-	-	-
平成24年	8	75	8	75	-	-	-	-	-	-
23	582	4,579	582	4,579	-	-	-	-	-	-
22	698	5,480	698	5,480	-	-	-	-	-	-
21	621	4,880	621	4,880	-	-	-	-	-	-
<b>東播磨港 二見港区</b>										
平成25年	69	15,092	27	491	42	14,601	-	-	-	-
商 船	41	14,452	-	-	41	14,452	-	-	-	-
フェリー	-	-	-	-	-	-	-	-	-	-
漁 船	-	-	-	-	-	-	-	-	-	-
その他	28	640	27	491	1	149	-	-	-	-
平成24年	75	14,317	34	637	41	13,680	-	-	-	-
23	141	28,459	50	960	91	27,499	-	-	-	-
22	79	16,456	37	844	42	15,612	-	-	-	-
21	92	18,544	45	875	47	17,669	-	-	-	-

資料：「兵庫県港湾統計年報」Ⅱ-5表



8-10. 明石港航路現況

平成25年中（海岸課）						
船種	航路	入航船舶		代表船		
		延隻数	延総トン数	船名	総トン数	
客船	明石～岩屋	}	13,019	951,476	まりーんふらわあ2	104
	明石～富島				ジェノバ1号	19

8-11. 明石港船舶乗降人員

(単位：千人)

区分	各年中（海岸課）				
	平成25年	平成24年	平成23年	平成22年	平成21年
総数	777	801	805	1,405	1,542
乗船（明石発）	388	400	402	703	767
乗陸（明石着）	389	401	403	703	775

8-12. 海上移出入貨物

(単位：フレート・トン)

年次 港名	総数	各年中（海岸課）							
		農水産品	林産品	鉱産品	金属機械工業品	化学工業品	雑工業品	特殊品	フェリー（再掲）
<b>移入</b>									
平成25年	714,750	3,401	-	710,205	1,144	-	-	-	-
明石	711,785	1,580	-	710,205	-	-	-	-	-
江井ヶ島	1,821	1,821	-	-	-	-	-	-	-
二見	1,144	-	-	-	1,144	-	-	-	-
平成24年	804,231	3,802	-	799,011	1,418	-	-	-	-
23	591,013	3,563	-	565,804	21,646	-	-	-	-
22	1,655,297	7,193	-	493,638	1,154,466	-	-	-	1,152,095
21	2,427,504	5,835	-	532,541	1,889,128	-	-	-	1,885,810
<b>移出</b>									
平成25年	8,870	-	-	-	8,653	217	-	-	-
明石	-	-	-	-	-	-	-	-	-
江井ヶ島	217	-	-	-	-	217	-	-	-
二見	8,653	-	-	-	8,653	-	-	-	-
平成24年	11,203	-	-	-	11,008	195	-	-	-
23	17,890	1,146	-	-	16,744	-	-	-	-
22	1,331,501	-	-	-	1,329,545	1,956	-	-	1,314,470
21	2,270,488	-	-	-	2,267,971	2,517	-	-	2,246,955

資料：「兵庫県港湾統計年報」Ⅲ-2表

注）金属機械工業用品には、フェリー貨物を含む。

## &lt; 通 信 &gt;

## 8-13. 郵便施設数

(単位：箇所)

各年4月1日（日本郵便㈱明石、明石西各郵便局）

年次	局数					ポスト数
	総数	集配支店		無集配局	簡易局	
		普通支店	集配センター	特定局		
平成26年	37	2	-	35	-	381
25	37	2	-	35	-	383
24	37	2	-	35	-	389
23	37	2	-	35	-	335
22	37	2	-	35	-	464

注) 郵便事業㈱明石支店の配達区内（郵便番号673-00XX, 673-08XX, 651-21XX）と明石西支店の配達区内（郵便番号674-XXXX, 651-24XX）の合計数値である

## 8-14. 郵便取扱数

(単位：千通)

各年度中（日本郵便㈱明石、明石西各郵便局）

年度	総数		郵便物				荷物		年賀	
			普通		特殊等		引受	配達	引受	配達
	引受	配達	引受	配達	引受	配達				
内国郵便物										
平成25年度	24,127	63,681	21,059	60,006	436	1,876	2,632	1,799	8,361	8,504
24	25,370	64,234	22,984	60,719	492	1,979	1,894	1,536	8,771	8,705
23	25,383	63,030	23,284	59,392	512	2,062	1,587	1,576	8,866	8,974
22	27,667	67,631	25,615	63,775	455	2,189	1,597	1,667	9,128	9,331
21	36,088	70,324	33,225	66,318	747	2,323	2,116	1,683	9,420	9,692
外国郵便物										
平成25年度	54	54	21	23	29	18	4	13		
24	37	55	13	21	20	20	4	14		
23	36	52	16	19	17	19	3	14		
22	36	55	17	19	17	20	2	16		
21	37	55	13	15	20	26	4	14		

注1) 「特殊等」とは書留等および速達等のものをいう。内国普通郵便物の「年賀」は別掲であり、総数には含まない。

2) 外国普通通常郵便物の配達に「私書箱」を、外国特殊通常郵便物には、「EMS」を含む。

3) 明石支店の配達区内（郵便番号673-00XX, 673-08XX, 651-21XX）、明石西支店の配達区内（郵便番号674-XXXX, 651-24XX）の数値。

4) 平成19年度は「明石支店」のみの数値。

8-15. 電話加入数

(単位：件)		各年3月31日 (西日本電信電話(株)兵庫支店)			
年次	総数	事務用	住宅用	共同(再掲)	
平成26年	41,606	7,725	33,881	…	
25	45,844	8,921	36,923	2	
24	50,895	9,815	41,080	2	
23	57,245	10,446	46,799	2	
22	62,736	10,940	51,796	28	

注1) I S D N回線を除く。  
 2) 平成22年は9月30日現在  
 3) 平成26年は5月15日現在

8-16. 公衆電話架設台数

(単位：台)		各年3月31日 (西日本電信電話(株)兵庫支店)			
年次	総数	店頭用	街頭用	カード公衆(街頭用再掲)	
				併用機	専用機
平成26年	377	-	377	377	-
25	394	-	394	394	-
24	430	-	430	430	-
23	488	-	488	485	3
22	504	-	504	500	4

注) 平成22年は9月30日現在

