

1

2

3

4

5

6

7

8

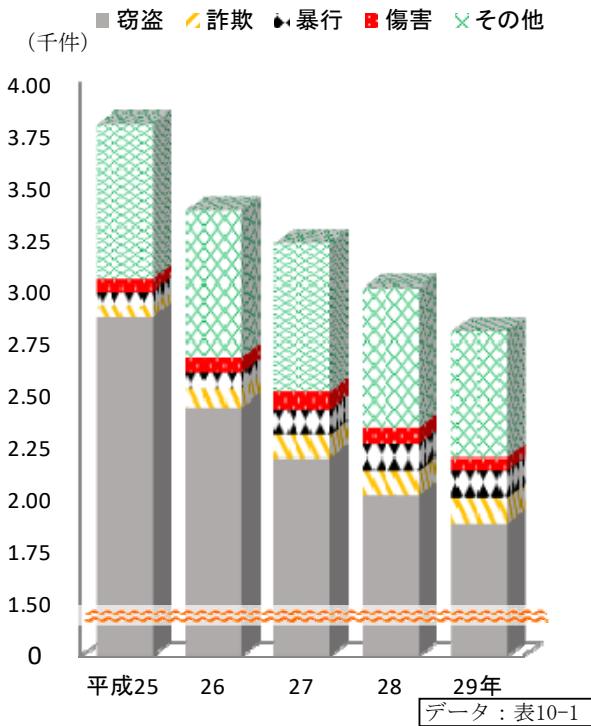
9

10

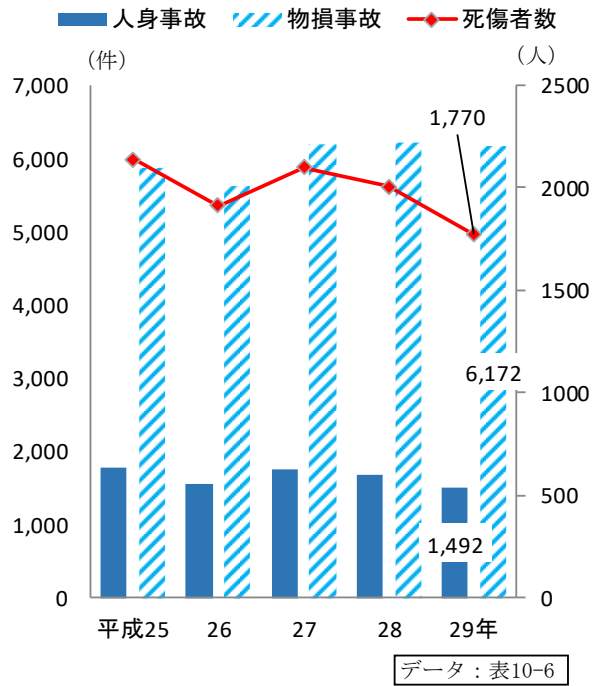
11

治安，災害および司法

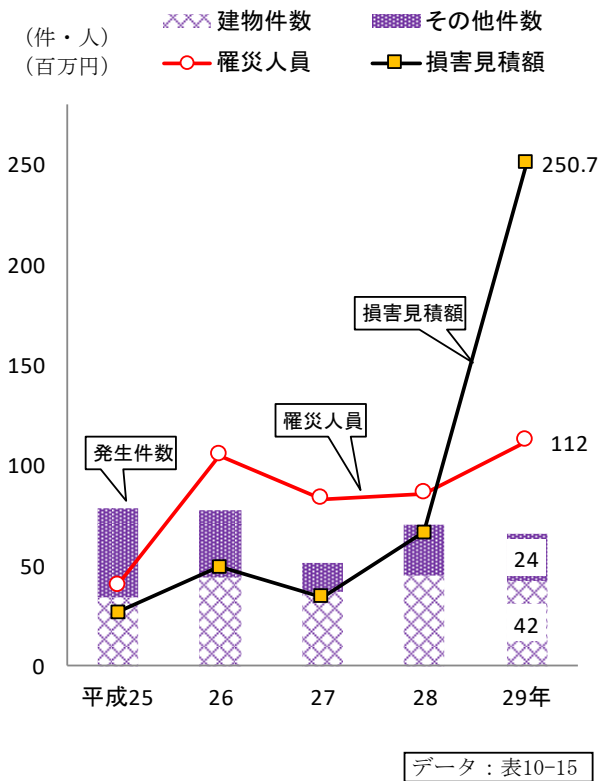
刑法犯罪発生件数の推移



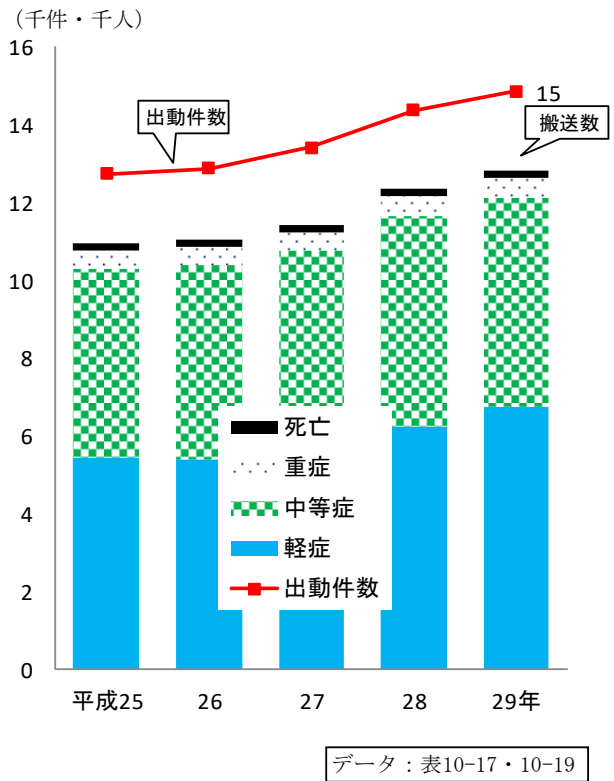
交通事故発生件数および死傷者数の推移



火災発生件数・罹災人員・損害見積額の推移



救急出動件数および傷病者搬送数の推移



< 警 察 >

10-1. 刑法犯罪発生および検挙状況

(単位：件, 人)		各年中 (明石警察署)													
年次	総数	殺人	強盗	放火	強姦	暴行	傷害	脅迫	恐喝	窃盗	詐欺	横領	賭博	猥せつ	その他
発生件数															
平成29年	2,805	-	6	1	-	137	58	14	8	1,884	120	3	-	15	559
28	3,013	1	13	-	4	125	80	27	12	2,018	121	6	-	29	577
27	3,232	2	7	-	1	122	84	18	7	2,197	113	6	2	32	641
26	3,385	3	5	2	3	79	74	17	5	2,441	88	4	2	35	627
25	3,801	4	14	2	4	67	59	7	7	2,874	55	4	-	36	668
検挙件数															
平成29年	818	-	8	1	1	94	52	13	2	485	27	6	-	10	119
28	850	1	11	-	2	90	58	20	8	483	32	6	2	15	122
27	776	1	4	-	1	93	70	16	2	435	18	3	-	21	112
26	978	3	3	3	2	61	52	15	3	654	17	3	2	18	142
25	1,150	4	7	1	3	46	47	6	-	750	54	3	-	7	222
検挙人員															
平成29年	627	-	16	1	1	95	69	12	2	289	30	6	1	7	98
28	610	1	16	-	2	94	62	15	9	265	18	6	9	14	99
27	612	1	7	-	1	94	71	16	1	302	11	1	-	12	95
26	659	3	4	2	2	60	56	12	7	348	10	3	6	14	132
25	829	2	4	1	3	44	50	4	-	468	22	2	-	7	222

注) 交通事故による業務上過失犯は含まない。

10-2. 犯罪少年検挙人員

(単位：人)		各年中 (明石警察署)																
年次	総数	刑 法 犯														特 別 法 犯		
		総数	殺人	強盗	放火	強姦	暴行	傷害	脅迫	恐喝	窃盗	詐欺	横領	猥せつ	その他	総数	交通関係	その他
平成29年	131	90	-	1	-	-	7	11	1	-	46	-	-	1	23	41	33	8
28	181	104	1	3	-	-	6	8	1	-	46	-	1	3	35	77	62	15
27	176	87	-	2	-	-	5	7	2	-	52	1	-	-	18	89	81	8
26	198	159	-	1	-	-	8	10	-	-	109	-	-	3	28	39	30	9
25	266	192	-	-	-	1	1	9	-	-	133	2	-	-	46	74	61	19

注1) 14~20歳未満

2) 交通事故による業務上過失犯は特別法犯交通関係に含む。

10-3. 触法少年補導状況

年次	各年中 (明石警察署)											
	総数	殺人	強盗	放火	強姦	暴行	傷害	恐喝	窃盗	横領	猥せつ	その他
平成29年	11	-	-	-	-	1	1	1	4	1	1	2
28	48	-	-	-	-	2	4	-	31	1	1	9
27	28	-	-	-	-	1	2	-	11	-	3	11
26	40	-	-	-	-	5	3	-	18	-	1	13
25	14	-	-	-	-	-	-	-	8	-	1	5

注) 14歳未満

10-4. 不良行為少年補導状況

年次	各年中 (明石警察署)														
	総数	凶器所持	けんか	家出	怠学	物持出品	性交遊	飲酒	喫煙	不良遊	徘徊	不健全	深夜徘徊	その他	不良行為
平成29年	2,356	1	4	-	8	1	2	41	1,639	-	-	-	593	67	
28	1,847	-	-	1	6	-	-	16	1,150	-	-	3	625	46	
27	1,387	-	-	2	1	-	-	23	968	-	-	1	335	57	
26	2,002	-	-	-	1	-	-	17	1,289	-	-	-	615	80	
25	2,440	-	-	1	11	-	-	23	1,560	-	-	1	781	63	

注) 「その他の不良行為」とは、薬物乱用、暴走行為、危険遊戯等をいう。

10-5. 風俗営業者等数および保安関係営業者数

年次	各年中 (明石警察署)										
	総数	料理店	社交飲食店	パチンコ店等	まあじゃん屋	質屋	古物商	古物行商	金属くず商	金属くず行商	
平成29年	2,401	1	23	22	10	7	1,359	849	67	63	
28	2,320	1	19	22	11	7	1,323	808	67	62	
27	2,208	1	9	23	12	7	1,271	757	68	60	
26	2,146	1	3	24	12	7	1,247	734	63	55	
25	2,090	1	2	24	12	7	1,223	713	57	51	

10-6. 交通事故発生状況

(単位: 件, 人) 各年中 (明石警察署)

年次	事故件数			死傷者数		
	総数	人身事故	物損事故	総数	死者	傷者
平成29年	7,664	1,492	6,172	1,770	4	1,766
28	7,884	1,678	6,206	2,004	8	1,996
27	7,942	1,746	6,196	2,099	8	2,091
26	7,169	1,558	5,611	1,910	6	1,904
25	7,646	1,768	5,878	2,136	11	2,125

10-7. 類型別人身事故発生件数

(単位: 件) 各年中 (明石警察署)

年次	総数	人対車両	自転車対車両	車両相互	車両単独	踏切
平成29年	1,492	208	336	923	25	-
28	1,678	195	410	1,031	42	-
27	1,746	208	413	1,089	36	-
26	1,558	170	355	991	41	1
25	1,768	177	410	1,140	41	-

10-8. 年齢階級別交通事故による死傷者数

(単位: 人) 各年中 (明石警察署)

年次	総数	6歳未満	6~12歳	13~15	16~19	20~29	30~39	40~49	50~59	60~69	70~79	80歳以上
死者												
平成29年	4	-	-	-	-	-	1	1	-	-	-	2
28	8	-	-	-	-	-	-	1	-	2	3	2
27	8	-	-	-	1	1	-	-	1	-	2	3
26	6	-	-	-	1	-	-	-	-	1	2	2
25	11	-	-	-	-	1	-	1	1	2	3	3
傷者												
平成29年	1,766	30	56	31	113	295	288	335	233	197	134	54
28	1,996	38	79	36	152	350	283	370	272	211	143	62
27	2,091	37	85	42	156	379	331	375	263	221	157	45
26	1,904	26	58	41	125	342	359	327	242	211	125	48
25	2,125	39	76	42	173	450	366	341	207	241	140	50

10-9. 第一当事者別人身事故発生件数

当事者種別	平成29年		平成28年	平成27年	平成26年	平成25年	
	事故件数	死傷者数 (内死者数)					
総数	1,492	1,770	4	1,678	1,746	1,558	1,768
バス・マイクロバス	8	10	-	12	10	14	6
普通乗用車・軽乗用車	1,034	1,261	3	1,135	1,180	1,047	1,204
大型貨物車	13	14	-	10	10	16	16
中型貨物車 (準中型免許保持者)	16	18	-	25	21	23	30
普通貨物車・軽貨物車	18	25	-	-	-	-	-
普通貨物車・軽貨物車	122	140	-	160	173	165	181
自動二輪車	32	43	1	40	29	33	34
原動機付自転車	70	77	-	90	95	73	83
特殊車	-	-	-	-	1	-	-
自転車	108	108	-	131	144	108	114
歩行者	4	4	-	7	16	5	14
軽車両等	-	-	-	-	-	-	-
不明	67	70	-	68	67	74	86

注)平成29年3月12日より改正道路交通法が施行され準中型免許が追加された。

10-10. 第一当事者違反別人身事故発生件数

違反例	各年中 (明石警察署)				
	平成29年	平成28年	平成27年	平成26年	平成25年
総数	1,492	1,678	1,746	1,558	1,768
車両が第1当事者となった事故	1,488	1,671	1,730	1,553	1,754
信号無視	42	62	52	40	48
通行区分違反	21	12	19	23	29
最高速度違反	1	1	3	2	5
横断等禁止違反	118	75	113	130	130
車間距離不保持	10	2	5	22	19
追越し違反	23	13	14	18	22
右・左折方法違反	141	112	158	134	158
優先通行妨害	101	113	102	94	120
交差点安全進行義務違反	72	126	101	98	144
歩行者妨害等	83	98	91	64	77
徐行違反	56	41	39	39	35
指定場所一時不停等	145	197	207	170	187
酒酔い運転	-	-	1	-	-
安全運転義務違反	554	702	694	596	616
その他	121	117	131	123	164
歩行者が第1当事者となった事故	4	7	16	5	14
信号無視	4	4	6	3	7
直前・直後横断	-	-	1	-	-
飛び出し	-	3	7	1	4
その他	-	-	2	1	3

＜ 消 防 ＞

10-11. 消防職員および設備状況

(単位：人, 台) 各年4月1日 (消防局)

年次	職員数	団員数	現 有 設 備								
			ポンプ自動車	化学車	スノーケル車	はしご車	救助工作車	救急車	その他の車両	小型動力ポンプ	警鐘台
平成30年	242	1,036	11	2	-	2	2	9	69	47	-
消防局	242		10	2	-	2	2	9	23	-	-
消防団		1,036	1	-	-	-	-	-	46	47	-
平成29年	240	1,039	11	2	-	2	2	9	69	47	-
28	239	1,036	11	2	-	2	2	9	69	47	-
27	237	1,035	11	2	-	2	2	9	67	47	-
26	231	1,030	11	2	-	2	2	9	67	50	-

10-12. 消防水利施設状況

(単位：箇所) 各年4月1日 (消防局)

施設	年次	平 成 30 年					平成29年	平成28年	平成27年	平成26年
		総数	明石	大久保	魚住	二見				
総数		8,056	3,559	2,284	1,281	932	7,925	7,882	7,854	7,538
消火栓		7,489	3,337	2,122	1,191	839	7,376	7,345	7,325	7,294
防火水そう		510	196	147	82	85	492	481	473	188
ブール		57	26	15	8	8	57	56	56	56

10-13. 時間別火災発生件数

(単位：件) 各年中 (消防局)

年次	総数	0～2時	2～4	4～6	6～8	8～10	10～12	12～14	14～16	16～18	18～20	20～22	22～24	不明
平成29年	66	5	2	3	3	4	2	6	7	8	9	4	5	8
28	70	2	2	1	3	7	7	7	9	8	8	12	4	-
27	51	6	5	4	2	4	4	8	3	3	6	5	1	-
26	77	3	2	4	4	5	7	5	8	14	10	8	5	2
25	78	3	2	5	1	9	11	10	11	3	7	6	3	7

10-14. 原因別火災発生件数

(単位：件) 各年中 (消防局)

年次	総数	たばこ	ストーブ	こんろ	たき火 焼却火	火遊び	放火	電気	マッチ・ライター	その他	原因不明
平成29年	66	5	5	7	-	1	21	13	-	11	3
28	70	7	1	11	-	2	13	8	1	24	3
27	51	4	3	9	-	3	6	5	3	13	5
26	77	5	2	14	1	6	17	3	-	20	9
25	78	3	-	7	1	5	26	2	-	26	8

注) 放火には疑いを含む。

10-15. 火災発生状況

(単位：件, 棟, m ² , a, 千円)						各年中 (消防局)				
年次	火災件数					火災種別				
	総数	明石	大久保	魚住	二見	建物	林野	車両	船舶	その他
平成29年	66	32	20	9	5	42	-	7	-	17
28	70	32	12	20	6	45	-	2	-	23
27	51	16	15	13	7	37	-	1	-	13
26	77	33	17	17	10	44	-	6	-	27
25	78	30	24	17	7	34	-	11	1	32
年次	焼損棟数	焼損面積		損害見積額 (千円)						
		建物 (m ²)	林野 (a)	総額	明石	大久保	魚住	二見		
平成29年	91	3,671	-	250,732	137,287	94,802	2,082	16,561		
28	57	572	-	66,387	18,218	3,936	39,911	4,322		
27	71	442	-	33,991	14,133	9,430	10,108	320		
26	57	485	-	48,919	30,626	14,490	2,714	1,089		
25	44	515	-	26,467	17,710	2,435	3,224	3,098		
年次	罹災世帯数				罹災人員	死傷者数				
	総数	全損	半損	小損		消防吏員	消防団員	その他の者		
平成29年	54	20	-	34	112	-	2	10 (3)		
28	36	6	2	28	86	-	-	14 (2)		
27	32	4	2	26	83	-	-	13 (2)		
26	43	4	3	36	105	-	-	21 (3)		
25	15	3	-	12	40	-	-	10 (2)		
年次	出動人員		出動車両							
	消防吏員	消防団員	消防署	消防団						
平成29年	1,049	187	302	46						
28	1,313	280	384	65						
27	962	103	295	-						
26	1,177	172	345	43						
25	1,081	200	320	50						

注) 死傷者数 () は死者再掲

10-16. 火災通報状況

(単位：件)					各年中 (消防局)		
年次	総数	火災専用電話	加入電話	警察電話	事後聞知	駆け付け	その他
平成29年	66	41	-	6	16	-	3
28	70	48	3	5	14	-	-
27	51	34	1	3	13	-	-
26	77	48	4	5	17	-	3
25	78	44	7	5	20	1	1

10-17. 救急出動状況

(単位：件) 各年中（消防局）

年次	救急出動件数	救急の種類別										
		火災	自然災害	水難	交通事故	労働災害	運動競技事故	一般負傷	加害	自損行為	急病	その他
平成29年	14,862	38	-	10	1,143	72	64	2,550	65	151	9,072	1,697
28	14,369	51	-	16	1,148	63	80	2,292	83	135	8,825	1,676
27	13,421	48	-	15	1,184	71	80	2,176	94	131	8,202	1,420
26	12,883	45	-	5	1,087	63	54	1,949	107	155	7,984	1,434
25	12,724	40	1	13	1,188	75	51	1,848	92	139	7,791	1,486

10-18. 時間別救急件数

(単位：件) 各年中（消防局）

年次	総数	時間別											
		0~2時	2~4	4~6	6~8	8~10	10~12	12~14	14~16	16~18	18~20	20~22	22~24
平成29年	14,862	776	544	590	988	1,587	1,724	1,590	1,467	1,576	1,617	1,374	1,029
28	14,369	777	580	560	951	1,526	1,760	1,536	1,428	1,454	1,483	1,280	1,034
27	13,421	718	518	487	897	1,519	1,549	1,416	1,296	1,371	1,439	1,218	993
26	12,883	709	518	483	867	1,339	1,427	1,365	1,286	1,285	1,410	1,217	977
25	12,724	737	498	501	827	1,331	1,412	1,330	1,247	1,356	1,370	1,174	941

10-19. 傷病者搬送状況

(単位：人) 各年中（消防局）

年次	総数	性別		傷病の種類			
		男	女	重症	中等症	軽症	死亡
平成29年	12,806	6,662	6,144	488	5,394	6,738	186
28	12,342	6,389	5,953	491	5,444	6,214	193
27	11,416	5,995	5,421	450	4,975	5,807	184
26	11,041	5,794	5,247	483	5,001	5,375	182
25	10,945	5,828	5,117	470	4,848	5,443	184

注) 死亡には搬送直後の死亡も含む。

10-20. 救助事故種別出動件数

(単位：件,人) 各年中（消防局）

年次	出動件数	活動件数	救助人員	救助事故等の種別								
				火災	交通	水難	自然災害	機械	建物等	ガスおよび	破裂	その他
平成29年	307	139	116	7	33	7	-	4	108	3	-	145
28	312	135	108	7	32	14	-	2	95	1	-	161
27	253	108	87	3	21	11	-	2	77	2	-	137
26	235	110	100	11	31	6	-	4	60	2	-	121
25	239	115	87	4	34	12	1	3	83	1	-	101

< 司 法 >

10-21. 民事事件取扱状況

A 地方裁判所

年次・種別	受 理			既 済	未 済
	総 数	旧 受	新 受		
(単位：件) 各年中 (神戸地方裁判所明石支部)					
平成 29 年	2,220	702	1,518	1,514	706
訴 訟 事 件	506	205	301	299	207
通常第一審	473	205	268	271	202
人事訴訟	-	-	-	-	-
手形・小切手訴訟	2	-	2	2	-
その他	31	-	31	26	5
調 停 事 件	22	2	20	20	2
一般調停	21	2	19	20	1
宅地・建物調停	-	-	-	-	-
農事調停	-	-	-	-	-
商事調停	1	-	1	-	1
交通調停	-	-	-	-	-
公害等調停	-	-	-	-	-
民 事 執 行	985	359	626	651	334
破 産 等	448	117	331	325	123
そ の 他 の 事 件	259	19	240	219	40
非 訟	2	-	2	2	-
民 事 非 訟	-	-	-	-	-
商 事 非 訟	2	-	2	2	-
借 地 非 訟	-	-	-	-	-
保 全 命 令	17	1	16	17	-
過 料	133	11	122	112	21
そ の 他	107	7	100	88	19
平成 28 年	2,263	632	1,631	1,561	702
27	2,253	680	1,573	1,621	632
26	2,107	601	1,506	1,427	680
25	2,229	638	1,591	1,628	601

注1) 神戸市西区分を含む。

注2) 「破産等」は、再生、会社更生、商事非訟のうち会社整理・特別清算、船舶所有者等責任制限、油濁損害賠償責任制限、小規模個人再生、給与所得者等再生及び承認援助を含む。

B 簡易裁判所

年次・種別	受理			各年中(明石簡易裁判所)	
	総数	旧受	新受	既済	未済
平成29年	2,359	195	2,164	2,150	209
訴訟事件	673	135	538	536	137
通常第一審	615	131	484	485	130
手形・小切手訴訟	-	-	-	-	-
少額訴訟	39	4	35	33	6
その他	19	-	19	18	1
調停事件	118	23	95	81	37
一般調停	72	13	59	51	21
宅地・建物調停	14	3	11	8	6
農事調停	-	-	-	-	-
商事調停	6	2	4	5	1
交通調停	21	5	16	12	9
公害等調停	-	-	-	-	-
特定調停	5	-	5	5	-
その他の事件	1,568	37	1,531	1,533	35
和解	1	-	1	1	-
督促	764	2	762	762	2
公示	1	-	1	1	-
保全命令	3	-	3	3	-
過料	469	27	442	439	30
その他	330	8	322	327	3
平成28年	2,208	218	1,990	2,013	195
27	2,463	211	2,252	2,245	218
26	2,601	272	2,329	2,390	211
25	3,070	304	2,766	2,798	272

注) 神戸市西区分を含む。

10-22. 刑事事件取扱状況

年次・種別	受 理			既 済	未 済
	総 数	旧 受	新 受		
(単位：件) 各年中 (神戸地方裁判所明石支部, 明石簡易裁判所)					
地 方 裁 判 所 分					
平成29年	272	36	236	222	50
通常第一審	199	36	163	151	48
再 審	-	-	-	-	-
その他の事件	73	-	73	71	2
平成28年	285	52	233	249	36
27	278	49	229	226	52
26	271	66	205	222	49
25	362	64	298	296	66
簡 易 裁 判 所 分					
平成29年	2,336	45	2,291	2,314	22
通常第一審	12	3	9	10	2
再 審	-	-	-	-	-
略 式	879	42	837	859	20
その他の事件	1,445	-	1,445	1,445	-
平成28年	2,185	51	2,134	2,140	45
27	2,227	26	2,201	2,176	51
26	1,984	42	1,942	1,958	26
25	2,676	27	2,649	2,634	42

注) 神戸市西区分を含む。

10-23. 略式事件取扱状況

年次・種別	受 理			既 済	未 済
	総 数	旧 受	新 受		
(単位：件) 各年中 (明石簡易裁判所)					
平成29年	879	42	837	859	20
業務上過失致死	-	-	-	-	-
重過失致死	-	-	-	-	-
自動車運転過失致死	2	-	2	2	-
業務上過失傷害	1	-	1	1	-
重過失傷害	1	1	-	1	-
自動車運転過失傷害	243	16	227	232	11
道路交通法違反	470	6	464	465	5
自動車の保管場所	1	-	1	1	-
公務執行妨害	4	1	3	4	-
窃 盗	29	2	27	29	-
その他の刑法犯	35	4	31	34	1
その他の特別刑法犯	93	12	81	90	3
平成28年	839	46	793	797	42
27	776	25	751	730	46
26	785	38	747	760	25
25	1,205	22	1,183	1,167	38

注) 神戸市西区分を含む。

10-24. 家事事件取扱状況

A 家事審判および家事調停件数

(単位：件)		各年中（神戸家庭裁判所明石支部）							
年次	受理								
	総数	旧受	新受						その他
			総数	書面に よるもの	口頭に 準ずるもの	調停から	審判から		
家事審判									
平成29年	2,980	159	2,821	2,768	-	19	-	34	
28	2,925	161	2,764	2,700	-	28	-	36	
27	2,629	134	2,495	2,476	-	15	-	4	
26	2,279	108	2,171	2,135	-	22	-	14	
25	2,307	109	2,198	2,154	-	35	-	9	
家事調停									
平成29年	636	203	433	393	-	-	27	13	
28	693	251	442	416	-	-	14	12	
27	673	171	502	463	-	-	21	18	
26	588	142	446	419	-	-	19	8	
25	607	176	431	420	-	-	8	3	
年次	既済								未済
	総数	認容	却下	取下	成立	不成立	合意に相当する審判 調停に代わる審判	その他	
家事審判									
平成29年	2,771	2,687	12	49	-	-	-	23	209
28	2,766	2,665	16	43	-	-	-	42	159
27	2,468	2,382	18	36	-	-	-	32	161
26	2,145	2,049	12	57	-	-	-	27	134
25	2,199	2,124	5	52	-	-	-	18	108
家事調停									
平成29年	421	-	-	84	211	85	18	23	215
28	490	-	-	108	258	83	14	27	203
27	422	-	-	93	234	62	16	17	251
26	417	-	-	97	210	69	20	21	171
25	465	-	-	112	235	82	9	27	142

注1) 神戸市西区分を含む。

B 家事手続案内件数

(単位：人)		各年中 (神戸家庭裁判所明石支部)				
区 分	平成29年	平成28年	平成27年	平成26年	平成25年	
利用者総数	2,530	2,448	2,328	1,955	1,840	

注) 神戸市西区分を含む。

10-25. 登記件数

(単位：件)		各年中 (神戸地方法務局)			
年 次	総 数	不 動 産 登 記		その他の登記 (船舶・財団等)	
		土 地	建 物		
平成29年	47,021	30,006	17,001	14	
28	48,067	31,473	16,593	1	
27	49,035	31,322	17,678	35	
26	46,605	31,012	15,589	4	
25	54,854	35,645	19,201	8	

注1) 不動産については神戸市西区及び三木市の登記件数を含む。

2) 商業・法人については登記申請が本局受付のため、本市はデータなし。

10-26. 登記簿謄本・抄本の請求件数

(単位：件)		各年中 (神戸地方法務局)				
年 次	総 数	謄 本	抄 本	閲 覧	証 明	印 鑑 証 明
平成29年	268,494	136,894	3,861	68,183	29,796	29,760
28	295,597	147,813	4,493	82,915	31,614	28,762
27	289,245	139,064	5,497	82,301	33,672	28,711
26	296,644	137,129	5,856	90,088	35,660	27,911
25	315,421	144,517	6,044	94,814	42,435	27,611

注1) 明石支局の窓口受付分である。

2) 謄本・抄本の枚数にかかわらず、請求件数を計上している。

10-27. 刑務所の状況

A 収容者数

(単位：人) 各年4月1日 (神戸刑務所)

年次	総数	懲役受刑者	禁錮受刑者	刑事被告人	被疑者	労役場留置者
平成30年	1,298	1,290	-	-	-	8
29	1,341	1,336	-	-	-	5
28	1,313	1,307	-	-	-	6
27	1,271	1,264	-	-	-	7
26	1,517	1,503	-	-	-	14

B 年齢別受刑者数

(単位：人) 各年4月1日 (神戸刑務所)

年次	総数	18歳未満	19～20歳	21～29歳	30～39歳	40～49歳	50～59歳	60歳以上
平成30年	1,290	-	-	42	231	396	302	319
29	1,336	-	-	51	249	447	291	298
28	1,307	-	-	52	266	423	316	250
27	1,264	-	-	50	282	402	255	275
26	1,503	-	-	66	366	444	287	340

C 刑期別受刑者数

(単位：人) 各年4月1日 (神戸刑務所)

年次	総数	3月以下	3～6月	6月～1年	1～2年	2～3年	3～5年	5～10年	10～15年	15～20年	20～25年	25～30年	無期
平成30年	1,290	-	2	48	323	378	268	131	79	34	13	6	8
29	1,336	-	4	56	344	376	273	144	82	31	11	7	8
28	1,307	-	6	51	315	361	281	154	80	31	11	9	8
27	1,264	-	4	43	237	369	310	163	79	32	9	10	8
26	1,503	1	6	46	315	455	350	199	72	32	9	10	8

D 罪名別受刑者数

(単位：人) 各年4月1日 (神戸刑務所)

年次	総数	窃盗犯	凶悪犯	知能犯	粗暴犯	風俗犯	経済犯	その他
平成30年	1,290	339	144	85	112	7	8	595 (516)
29	1,336	348	148	79	109	8	4	640 (525)
28	1,307	291	149	64	122	8	3	670 (563)
27	1,264	272	153	69	119	7	8	636 (539)
26	1,503	383	169	85	130	4	11	721 (612)

注) 「その他」の()内は覚せい剤取締法違反の内数

