

1

2

3

4

5

6

7

8

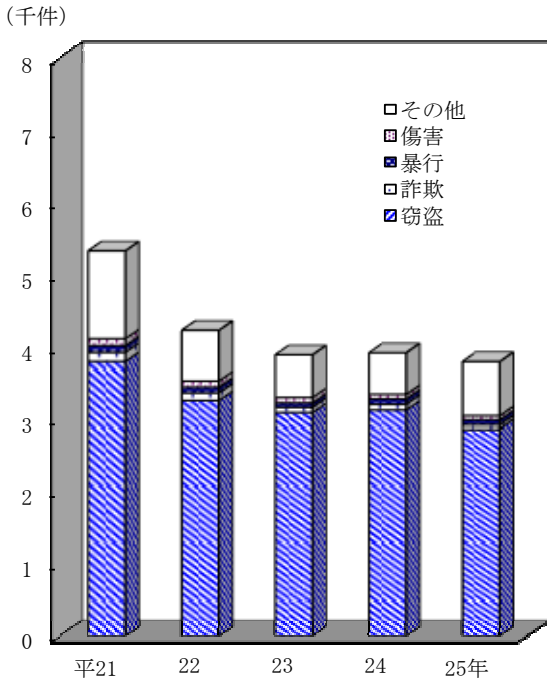
9

10

11

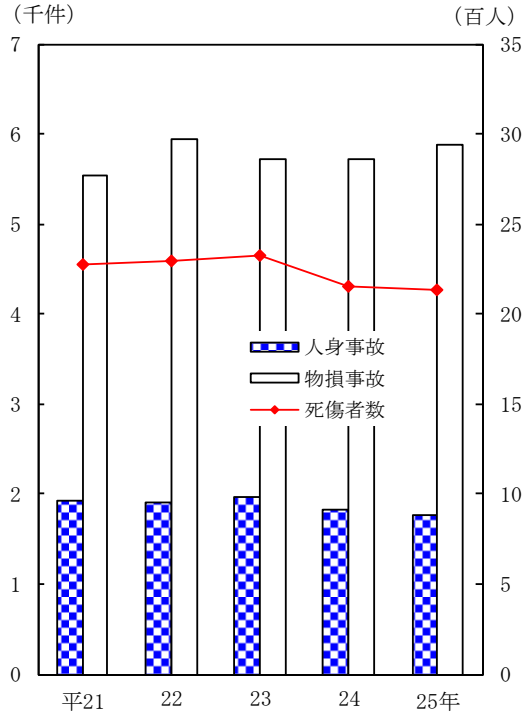
治安， 災害および司法

刑法犯罪発生件数の推移



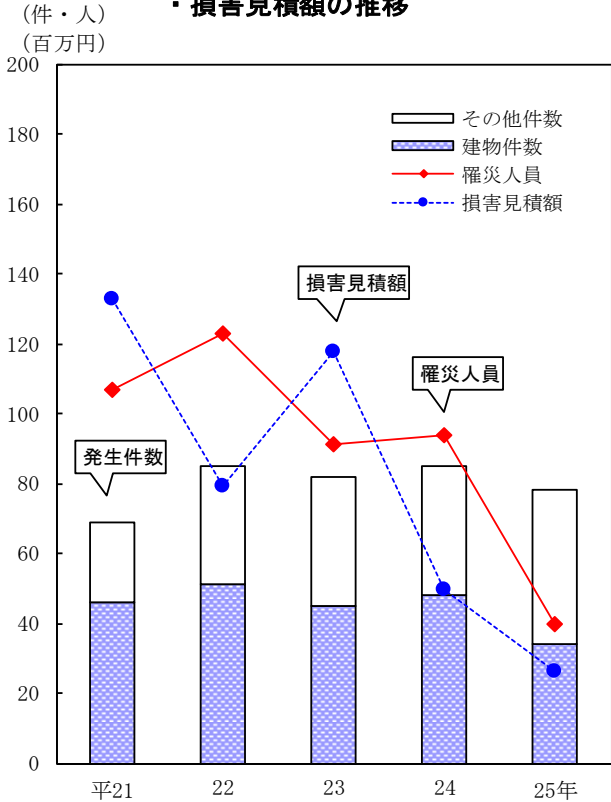
データ：表10-1

交通事故発生件数および死傷者数の推移



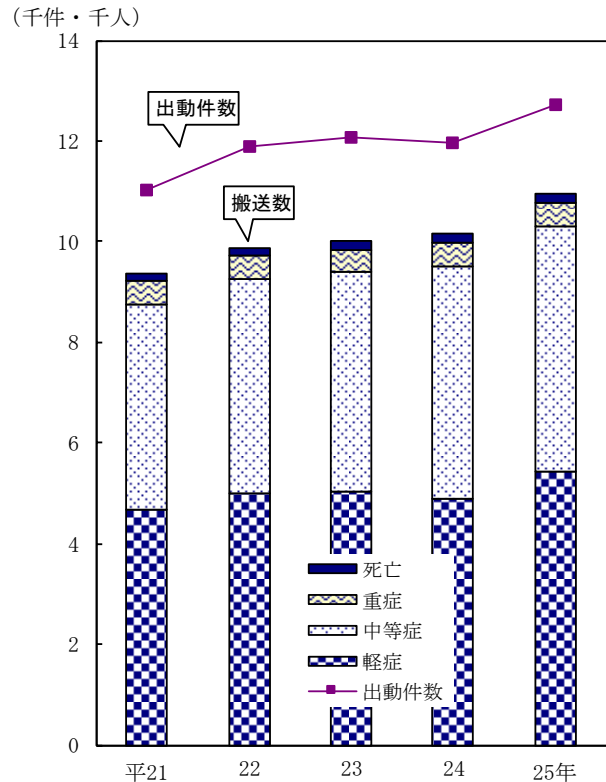
データ：表10-6

火災発生件数・罹災人員・損害見積額の推移



データ：表10-15

救急出動件数および傷病者搬送数の推移



データ：表10-17・10-19

< 警 察 >

10-1. 刑法犯罪発生および検挙状況

(単位：件, 人)		各年中 (明石警察署)													
年次	総数	殺人	強盗	放火	強姦	暴行	傷害	脅迫	恐喝	窃盗	詐欺	横領	賭博	猥せつ	その他
発生件数															
平成25年	3,801	4	14	2	4	67	59	7	7	2,874	55	4	-	36	668
24	3,924	2	17	1	8	77	65	8	9	3,135	80	1	-	28	493
23	3,896	1	21	2	2	62	78	9	6	3,100	72	3	-	30	510
22	4,245	2	13	1	1	83	87	11	24	3,270	105	4	-	36	608
21	5,325	6	18	1	5	96	99	13	19	3,802	128	5	-	24	1,109
検挙件数															
平成25年	1,150	4	7	1	3	46	47	6	-	750	54	3	-	7	222
24	961	2	9	1	7	58	52	9	6	614	35	1	-	12	155
23	1,242	1	12	3	1	53	54	6	1	791	60	3	-	23	234
22	1,749	2	7	-	1	69	78	9	16	1,241	56	2	-	18	250
21	1,644	5	7	1	4	74	80	8	9	1,044	44	4	-	11	353
検挙人員															
平成25年	829	2	4	1	3	44	50	4	-	468	22	2	-	7	222
24	801	2	7	1	7	63	55	8	6	439	19	5	-	7	182
23	969	1	13	3	-	51	67	8	2	538	30	3	-	12	241
22	1,198	1	9	-	1	78	85	10	20	654	46	3	-	17	274
21	1,293	5	11	3	4	77	90	7	12	685	32	3	-	7	357

注) 交通事故による業務上過失犯は含まない。

10-2. 犯罪少年検挙人員

(単位：人)		各年中 (明石警察署)																
年次	総数	刑 法 犯													特 別 法 犯			
		総数	殺人	強盗	放火	強姦	暴行	傷害	脅迫	恐喝	窃盗	詐欺	横領	猥せつ	その他	総数	交関係	その他
平成25年	266	192	-	-	-	1	1	9	-	-	133	2	-	-	46	74	61	19
24	385	242	-	1	-	2	11	14	1	-	162	3	-	2	46	143	118	25
23	369	267	-	8	-	-	4	19	-	1	163	2	-	-	70	102	89	13
22	538	423	1	4	-	1	6	15	-	14	283	13	1	2	83	115	104	11
21	527	395	1	1	-	-	6	25	-	9	257	10	-	-	86	132	111	21

注1) 14~20歳未満

2) 交通事故による業務上過失犯は特別法犯交通関係に含む。

10-3. 触法少年補導状況

(単位:人) 各年中(明石警察署)

年次	総数	殺人	強盗	放火	強姦	暴行	傷害	恐喝	窃盗	横領	猥せつ	その他
平成25年	14	-	-	-	-	-	-	-	8	-	1	5
24	36	-	-	-	-	5	3	-	17	7	1	3
23	52	-	-	-	-	-	1	-	33	-	1	17
22	84	-	-	-	-	2	2	2	59	8	4	7
21	103	-	-	-	-	4	7	-	66	10	-	16

注) 14歳未満

10-4. ぐ犯および不良行為少年補導状況

(単位:人) 各年中(明石警察署)

年次	総数	凶器所持	けんか	家出	怠学	持出品	性交遊	飲酒	喫煙	不良遊	徘徊	健全	徘徊	不良行為
平成25年	2,440	-	-	1	11	-	-	23	1,560	-	-	1	781	63
24	3,254	-	10	-	15	-	4	17	1,589	-	-	1	1,551	67
23	2,207	1	2	-	12	-	1	22	1,413	-	-	1	708	47
22	1,498	-	5	-	2	4	-	5	1,082	1	-	-	322	77
21	1,215	-	6	-	6	6	-	5	892	-	-	-	237	63

注) 「その他の不良行為」とは、薬物乱用、暴走行為、危険遊戯等をいう。

10-5. 風俗営業者等数および保安関係営業者数

(単位:人) 各年中(明石警察署)

年次	総数	料理店	社交飲食店	キャバレー	ダンスホール	パチンコ店等	マージャン屋	質屋	古物商	古物行	金属くず商	金属くず行商
平成25年	2,090	1	2	-	-	24	12	7	1,223	713	57	51
24	2,044	1	2	-	-	24	12	7	1,205	697	52	44
23	1,970	2	3	-	-	24	13	7	1,173	660	48	40
22	1,900	3	6	-	-	24	14	7	1,129	631	48	38
21	1,827	3	6	-	-	24	14	7	1,102	593	46	32

10-6. 交通事故発生状況

年次	各年中 (明石警察署)					
	事故件数			死傷者数		
	総数	人身事故	物損事故	総数	死者	傷者
平成25年	7,646	1,768	5,878	2,136	11	2,125
24	7,539	1,828	5,711	2,154	9	2,145
23	7,683	1,969	5,714	2,328	5	2,323
22	7,856	1,912	5,944	2,290	10	2,280
21	7,462	1,917	5,545	2,276	6	2,270

10-7. 類型別人身事故発生件数

年次	各年中 (明石警察署)					
	総数	人対車両	自転車対車両	車両相互	車両単独	踏切
平成25年	1,768	177	410	1,140	41	-
24	1,828	194	438	1,115	80	1
23	1,969	185	492	1,199	93	-
22	1,912	195	448	1,181	88	-
21	1,917	192	498	1,146	79	2

10-8. 年齢階級別交通事故による死傷者数

年次	各年中 (明石警察署)											
	総数	6歳未満	6~12歳	13~15	16~19	20~29	30~39	40~49	50~59	60~69	70~79	80歳以上
死者												
平成25年	11	-	-	-	-	1	-	1	1	2	3	3
24	9	-	-	-	-	1	-	1	2	2	3	-
23	5	-	-	-	-	1	-	-	-	2	1	1
22	10	1	-	-	-	2	-	-	2	1	2	2
21	6	-	-	-	-	2	-	1	-	1	1	1
傷者												
平成25年	2,125	39	76	42	173	450	366	341	207	241	140	50
24	2,145	40	97	50	174	427	363	339	211	262	137	45
23	2,323	26	88	53	188	477	420	345	256	256	165	49
22	2,280	48	98	39	188	488	421	345	230	252	135	36
21	2,270	35	101	62	180	475	421	334	252	241	123	46

10-9. 第一当事者別人身事故発生件数

当事者種別	各年中(明石警察署)				
	平成25年	平成24年	平成23年	平成22年	平成21年
総数	1,768	1,828	1,969	1,912	1,917
バス・マイクロバス	6	19	13	8	6
普通乗用車・軽乗用車	1,204	1,205	1,271	1,260	1,235
大型貨物車	16	25	23	18	20
中型貨物車	30	20	17	30	25
普通貨物車・軽貨物車	181	168	209	186	203
自動二輪車	34	43	47	41	60
原動機付自転車	83	120	132	115	115
特殊車	-	1	-	-	1
自転車	114	145	167	165	152
歩行者	14	9	12	17	24
軽車両等	-	-	-	-	-
不明	86	73	78	72	76

10-10. 第一当事者違反別人身事故発生件数

違反例	各年中(明石警察署)				
	平成25年	平成24年	平成23年	平成22年	平成21年
総数	1,768	1,828	1,969	1,912	1,917
車両が第1当事者となった事故	1,754	1,819	1,957	1,895	1,893
信号無視	48	68	69	54	66
通行区分違反	29	35	34	32	33
最高速度違反	5	19	28	23	16
横断等禁止違反	130	153	143	151	179
車間距離不保持	19	10	38	23	41
追越違反	22	56	18	22	52
右・左折違反	158	166	189	188	203
優先通行違反	120	129	140	142	145
交差点安全進行義務違反	144	148	137	79	83
歩行者保護義務違反	77	92	89	93	90
徐行違反	35	35	42	62	79
一時停止違反	187	186	226	221	221
酒酔い(酒気帯び)違反	-	-	-	-	-
安全運転義務違反	616	593	655	644	574
その他	164	129	149	161	111
歩行者が第1当事者となった事故	14	9	12	17	24
信号無視	7	8	8	8	7
直前・直後横断	-	-	-	1	2
飛び出し	4	1	3	3	10
その他	3	-	1	5	5

＜ 消 防 ＞

10-11. 消防職員および設備状況

(単位：人, 件, 台) 各年4月1日 (消防本部)

年次	職員数	団員数	現 有 設 備								
			ポンプ自動車	化学車	スノーケル車	はしご車	救助工作車	救急車	その他の車両	小型動力ポンプ	警鐘台
平成26年	231	1,030	11	2	-	2	2	9	67	50	-
消防本部	231		10	2	-	2	2	9	21	3	-
消防団		1,030	1	-	-	-	-	-	46	47	-
平成25年	241	1,040	12	2	-	2	2	9	66	48	-
24	241	1,033	11	2	-	2	2	8	67	51	-
23	234	1,033	12	2	-	2	2	8	67	51	-
22	233	1,037	11	2	-	2	2	7	67	54	-

10-12. 消防水利施設状況

(単位：箇所) 各年4月1日 (消防本部)

年次	平成26年					平成25年	平成24年	平成23年	平成22年
	総数	明石	大久保	魚住	二見				
水利									
総数	7,538	3,367	2,129	1,200	842	7,515	7,510	7,256	7,197
消火栓	7,294	3,265	2,053	1,168	808	7,274	7,273	7,036	6,976
防火水そう	188	76	61	24	27	185	181	164	165
プール	56	26	15	8	7	56	56	56	56

10-13. 時間別火災発生件数

(単位：件) 各年中 (消防本部)

年次	総数	0～2時	2～4	4～6	6～8	8～10	10～12	12～14	14～16	16～18	18～20	20～22	22～24	不明
平成25年	78	3	2	5	1	9	11	10	11	3	7	6	3	7
24	85	6	1	7	7	4	6	8	6	10	13	6	4	7
23	82	5	4	3	4	4	14	4	8	12	9	6	8	1
22	85	4	3	2	4	8	8	12	12	14	5	8	5	-
21	69	8	-	3	4	9	6	8	8	8	9	3	2	1

10-14. 原因別火災発生件数

(単位：件) 各年中 (消防本部)

年次	総数	たばこ	ストーブ	こんろ	たき火 焼却火	火遊び	放火	電気	マッチ・ライター	その他	原因不明
平成25年	78	3	-	7	1	5	26	2	-	26	8
24	85	7	6	8	-	7	19	5	3	24	6
23	82	3	1	13	2	7	21	3	1	22	9
22	85	10	4	7	3	6	12	6	1	20	16
21	69	7	3	6	1	8	14	2	3	18	7

注) 放火には疑いを含む。

10-15. 火災発生状況

(単位: 件, 棟, m ² , a, 千円)						各年中 (消防本部)				
年次	火災件数					火災種別				
	総数	明石	大久保	魚住	二見	建物	林野	車両	船舶	その他
平成25年	78	30	24	17	7	34	-	11	1	32
24	85	40	20	17	8	48	-	11	-	26
23	82	42	18	10	12	45	-	3	2	32
22	85	35	19	19	12	51	-	7	1	26
21	69	32	13	11	13	46	1	4	1	17

年次	焼損棟数	焼損面積		損害見積額 (千円)				
		建物 (m ²)	林野 (a)	総額	明石	大久保	魚住	二見
平成25年	44	515	-	26,467	17,710	2,435	3,224	3,098
24	59	939	-	49,413	28,472	3,834	1,107	16,000
23	58	1,134	-	117,814	54,821	17,395	44,385	1,213
22	66	1,572	-	79,296	45,229	8,532	6,869	18,666
21	69	967	-	132,696	29,690	4,886	48,398	49,722

年次	罹災世帯数				罹災人員	死傷者数		
	総数	全損	半損	小損		消防吏員	消防団員	その他の者
平成25年	15	3	-	12	40	-	-	10 (2)
24	38	5	4	29	94	-	-	13 -
23	41	13	-	28	91	-	-	17 (2)
22	54	13	7	34	123	-	-	18 (4)
21	44	8	2	34	107	2	1	16 (3)

年次	出動人員		出動車両	
	消防吏員	消防団員	消防署	消防団
平成25年	1,081	200	320	50
24	1,143	172	432	42
23	1,428	359	415	75
22	1,444	368	567	90
21	1,530	299	462	72

注) 死傷者数 () は死者再掲。

10-16. 火災通報状況

(単位: 件)						各年中 (消防本部)	
年次	総数	火災専用電話	加入電話	警察電話	事後聞知	駆け付け	その他
平成25年	78	44	7	5	20	1	1
24	85	45	5	6	23	-	6
23	82	51	6	5	18	1	1
22	85	57	6	4	15	1	2
21	69	49	4	3	10	-	3

10-17. 救急出動状況

(単位：件) 各年中 (消防本部)

年次	救急出動件数	救急の種類別										
		火災	自然災害	水難	交通事故	労働災害	運動競技事故	一般負傷	加害	自損行為	急病	その他
平成25年	12,724	40	1	13	1,188	75	51	1,848	92	139	7,791	1,486
24	11,966	54	2	19	1,216	69	44	1,771	89	152	7,184	1,366
23	12,080	59	2	19	1,294	57	63	1,744	105	193	7,128	1,416
22	11,885	71	1	7	1,255	82	56	1,754	78	198	6,968	1,415
21	11,024	68	-	18	1,251	71	47	1,563	105	207	6,394	1,300

10-18. 時間別救急件数

(単位：件) 各年中 (消防本部)

年次	総数	時間別											
		0~2時	2~4	4~6	6~8	8~10	10~12	12~14	14~16	16~18	18~20	20~22	22~24
平成25年	12,724	737	498	501	827	1,331	1,412	1,330	1,247	1,356	1,370	1,174	941
24	11,966	645	420	450	807	1,320	1,398	1,245	1,142	1,262	1,290	1,080	907
23	12,080	660	457	428	752	1,326	1,396	1,256	1,149	1,269	1,296	1,137	954
22	11,885	690	458	452	721	1,294	1,400	1,229	1,129	1,218	1,275	1,100	919
21	11,024	621	421	419	707	1,144	1,229	1,151	1,086	1,166	1,172	1,078	830

10-19. 傷病者搬送状況

(単位：人) 各年中 (消防本部)

年次	総数	性別		傷病の種類			
		男	女	重症	中等症	軽症	死亡
平成25年	10,945	5,828	5,117	470	4,848	5,443	184
24	10,146	5,217	4,929	474	4,610	4,896	166
23	10,004	5,213	4,791	436	4,339	5,049	180
22	9,862	5,150	4,712	457	4,269	5,003	133
21	9,366	4,858	4,508	477	4,085	4,667	137

注) 死亡には搬送直後の死亡も含む。

10-20. 救助事故種別出動件数

(単位：件) 各年中 (消防本部)

年次	出動件数	活動件数	救助人員	救助事故等の種別								
				火災	交通	水難	自然災害	機械	建物等	ガスおよび酸欠	破裂	その他
平成25年	239	115	87	4	34	12	1	3	83	1	-	101
24	256	121	85	8	39	19	1	-	65	4	-	120
23	256	111	82	11	38	12	2	2	98	5	-	88
22	202	112	79	12	26	7	-	3	66	3	-	85
21	156	82	60	10	38	11	-	6	42	7	-	42

< 司 法 >

10-21. 民事事件取扱状況

A 地方裁判所

年次・種別	受 理			既 済	未 済
	総 数	旧 受	新 受		
(単位：件) 各年中 (神戸地方裁判所明石支部)					
平成 25 年	2,229	638	1,591	1,628	601
訴 訟 事 件	574	194	380	406	168
通常第一審	548	192	356	380	168
人事訴訟	-	-	-	-	-
手形・小切手訴訟	-	-	-	-	-
その他	26	2	24	26	-
調 停 事 件	60	2	58	58	2
一般調停	58	1	57	57	1
宅地・建物調停	2	1	1	1	1
農事調停	-	-	-	-	-
商事調停	-	-	-	-	-
交通調停	-	-	-	-	-
公害等調停	-	-	-	-	-
民 事 執 行	929	323	606	622	307
破 産 等	427	96	331	330	97
そ の 他 の 事 件	239	23	216	212	27
非 訟	3	-	3	3	-
民 事 非 訟	-	-	-	-	-
商 事 非 訟	3	-	3	3	-
借 地 非 訟	-	-	-	-	-
保 全 命 令	34	1	33	32	2
過 料	113	17	96	98	15
そ の 他	89	5	84	79	10
平成 24 年	2,420	681	1,739	1,782	638
23	2,944	781	2,163	2,263	681
22	3,130	798	2,332	2,349	781
21	2,968	755	2,213	2,170	798

注1) 神戸市西区分を含む。

注2) 「破産等」は、再生、会社更生、商事非訟のうち会社整理・特別清算、船舶所有者等責任制限、油濁損害賠償責任制限、小規模個人再生、給与所得者等再生及び承認援助を含む。

B 簡易裁判所

(単位：件)		受 理			各年中 (明石簡易裁判所)	
		総 数	旧 受	新 受	既 済	未 済
平成 25 年		3,070	304	2,766	2,798	272
訴 訟 事 件		959	227	732	785	174
通 常 第 一 審		873	217	656	719	154
手 形 ・ 小 切 手 訴 訟		-	-	-	-	-
少 額 訴 訟		44	7	37	30	14
そ の 他		42	3	39	36	6
調 停 事 件		160	41	119	137	23
一 般 調 停		104	27	77	91	13
宅 地 ・ 建 物 調 停		21	3	18	17	4
農 事 調 停		-	-	-	-	-
商 事 調 停		1	-	1	1	-
交 通 調 停		33	11	22	27	6
公 害 等 調 停		1	-	1	1	-
特 定 調 停		-	-	-	-	-
そ の 他 の 事 件		1,951	36	1,915	1,876	75
和 解		7	-	7	6	1
督 促 告 令		866	1	865	865	1
公 示 催 命		2	1	1	1	1
保 全 命 令		6	-	6	5	1
過 料		524	26	498	476	48
そ の 他		546	8	538	523	23
平成 24 年		3,504	394	3,110	3,200	304
23		3,897	386	3,511	3,503	394
22		4,121	560	3,561	3,735	386
21		4,810	422	4,388	4,250	560

注) 神戸市西区分を含む。

10-22. 刑事事件取扱状況

年次・種別	各年中(神戸地方裁判所明石支部, 明石簡易裁判所)			既済	未済
	受理				
	総数	旧受	新受		
地方裁判所分					
平成25年	362	64	298	296	66
通常第一審	287	63	224	223	64
再審	-	-	-	-	-
その他の事件	75	1	74	73	2
平成24年	437	51	386	373	64
23	388	52	336	337	51
22	409	43	366	357	52
21	418	66	352	375	43
簡易裁判所分					
平成25年	2,676	27	2,649	2,634	42
通常第一審	26	5	21	22	4
再審	-	-	-	-	-
略式	1,205	22	1,183	1,167	38
その他の事件	1,445	-	1,445	1,445	-
平成24年	2,953	89	2,864	2,926	27
23	2,867	41	2,826	2,778	89
22	3,120	45	3,075	3,079	41
21	3,010	21	2,989	2,965	45

注) 神戸市西区分を含む。

10-23. 略式事件取扱状況

年次・種別	各年中(明石簡易裁判所)			既済	未済
	受理				
	総数	旧受	新受		
平成25年	1,205	22	1,183	1,167	38
業務上過失致死	-	-	-	-	-
重過失致死	-	-	-	-	-
自動車運転過失致死	4	-	4	3	1
業務上過失傷害	-	-	-	-	-
重過失傷害	-	-	-	-	-
自動車運転過失傷害	206	14	192	201	5
道路交通法違反	748	1	747	736	12
自動車の保管場所	2	-	2	2	-
公務執行妨害	4	-	4	2	2
窃盗	43	-	43	42	1
その他の刑法犯	68	5	63	63	5
その他の特別刑法犯	130	2	128	118	12
平成24年	1,351	36	1,315	1,329	22
23	1,553	40	1,513	1,517	36
22	1,601	44	1,557	1,561	40
21	1,537	18	1,519	1,493	44

注) 神戸市西区分を含む。

10-24. 家事事件取扱状況

A 家事審判および家事調停件数

(単位：件)		各年中 (神戸家庭裁判所明石支部)							
年次	受理								
	総数	旧受	新			受			その他
			総数	書面に よるもの	口頭に 準ずる もの	調停から	審判から		
家事審判									
平成25年	2,307	109	2,198	2,154	-	35	-	9	
24	2,392	172	2,220	2,184	-	28	-	8	
23	2,300	132	2,168	2,125	-	36	-	7	
22	2,104	81	2,023	1,960	-	57	-	6	
21	2,101	73	2,028	1,978	-	40	-	10	
家事調停									
平成25年	607	176	431	420	-	-	8	3	
24	645	173	472	452	1	-	12	7	
23	658	207	451	438	-	-	5	8	
22	692	153	539	514	-	-	12	13	
21	601	132	469	445	-	-	18	6	

年次	既 済								未 済
	総数	認容	却下	取下	成立	不成立	家審法 23条 24条 審判	その他	
家事審判									
平成25年	2,199	2,124	5	52	-	-	-	18	108
24	2,283	2,208	12	40	-	-	-	23	109
23	2,128	2,042	12	59	-	-	-	15	172
22	1,972	1,887	22	42	-	-	-	21	132
21	2,020	1,937	12	50	-	-	-	21	81
家事調停									
平成25年	465	-	-	112	235	82	9	27	143
24	469	-	-	92	265	91	4	17	176
23	485	-	-	110	265	98	7	5	173
22	485	-	-	96	250	120	5	14	207
21	448	-	-	87	246	88	12	15	153

注) 神戸市西区分を含む。

B 家事手続案内件数

(単位：人, 件)		各年中 (神戸家庭裁判所明石支部)								
年次	利用者数			事項			内容			
	総数	男	女	相談者本人のこと	親族のこと	他人のこと	戸籍関係	夫婦関係	その他の男女関係	
平成25年	1,840	
24	1,780	649	1,131	1,514	263	3	192	923	5	
23	1,661	666	995	1,432	213	16	272	713	8	
22	1,679	696	983	1,427	237	15	281	712	10	
21	1,621	646	975	1,407	198	16	272	688	8	

年次	内容			結果				
	親子関係	相続関係	その他	家庭裁判所に関係しない問題	申立示教	再考	他機関の紹介	その他
平成25年
24	176	404	56	24	1,555	86	112	27
23	251	378	26	13	1,481	95	51	34
22	259	375	32	10	1,497	84	57	41
21	251	363	28	11	1,446	82	55	38

注1) 神戸市西区分を含む。

2) 総数以外は、平成25年から計上対象から除外された。

10-25. 登記件数

(単位：件)		各年中 (神戸地方法務局)				
年次	総数	不動産登記		商業・法人登記	その他の登記 (船舶・財団等)	
		土地	建物			
平成25年	54,854	35,645	19,201	...	8	
24	55,357	36,926	18,427	...	4	
23	50,715	33,399	17,308	...	8	
22	53,271	33,395	17,231	2,631	14	
21	56,396	36,823	16,821	2,734	18	

注1) 不動産については神戸市西区及び三木市の登記件数を含む。

2) 商業・法人登記については三木市の登記件数を含む。

3) 平成23年以降の商業・法人登記については本局へ統合のためデータ無し、総数には含まない。

10-26. 登記簿謄本・抄本の請求件数

(単位：件)		各年中 (神戸地方法務局)					
年次	総数	謄本	抄本	閲覧	証明	印鑑証明	
平成25年	315,421	144,517	6,044	94,814	42,435	27,611	
24	381,219	154,818	6,090	131,554	61,837	26,920	
23	362,533	153,210	6,475	118,166	58,419	26,263	
22	429,226	171,368	6,529	185,814	38,930	26,585	
21	371,294	162,854	5,767	148,759	29,517	24,397	

注1) 明石支局の窓口受付分である

2) 謄本・抄本の枚数にかかわらず、請求件数を計上している

10-27. 刑務所の状況

A 収容者数

(単位：人)		各年4月1日 (神戸刑務所)				
年次	総数	懲役受刑者	禁錮受刑者	刑事被告人	被疑者	労役場留置者
平成26年	1,517	1,503	-	-	-	14
25	1,617	1,609	-	-	-	8
24	1,766	1,747	-	3	-	16
23	1,851	1,833	-	-	-	18
22	1,820	1,806	-	-	-	14

B 年齢別受刑者数

(単位：人)		各年4月1日 (神戸刑務所)						
年次	総数	18歳未満	19～20歳	21～29歳	30～39歳	40～49歳	50～59歳	60歳以上
平成26年	1,503	-	-	66	366	444	287	340
25	1,609	-	-	82	404	500	305	318
24	1,747	-	-	101	452	548	308	338
23	1,833	-	-	120	529	545	326	313
22	1,806	-	-	124	529	503	333	317

C 刑期別受刑者数

(単位：人)		各年4月1日 (神戸刑務所)										
年次	総数	3月以下	3～6月	6月～1年	1～2年	2～3年	3～5年	5～10年	10～15年	15～20年	20～25年	無期
平成26年	1,503	1	6	46	315	455	350	199	72	32	19	8
25	1,609	-	2	54	314	513	386	216	70	28	18	8
24	1,747	-	3	67	359	538	435	241	62	21	12	9
23	1,833	-	3	78	395	538	463	263	58	18	10	7
22	1,806	-	6	85	402	492	472	285	46	11	5	2

D 罪名別受刑者数

(単位：人)		各年4月1日 (神戸刑務所)							
年次	総数	窃盗犯	凶悪犯	知能犯	粗暴犯	風俗犯	経済犯	その他	
平成26年	1,503	383	169	85	130	4	11	721	(612)
25	1,609	422	121	98	120	5	-	843	(645)
24	1,747	498	200	118	150	8	-	773	(667)
23	1,833	531	200	122	161	12	4	803	(670)
22	1,806	530	187	134	130	7	-	818	(615)

注) 「その他」の()内は覚せい剤取締法違反の内数。

