

1

2

3

4

5

6

7

8

9

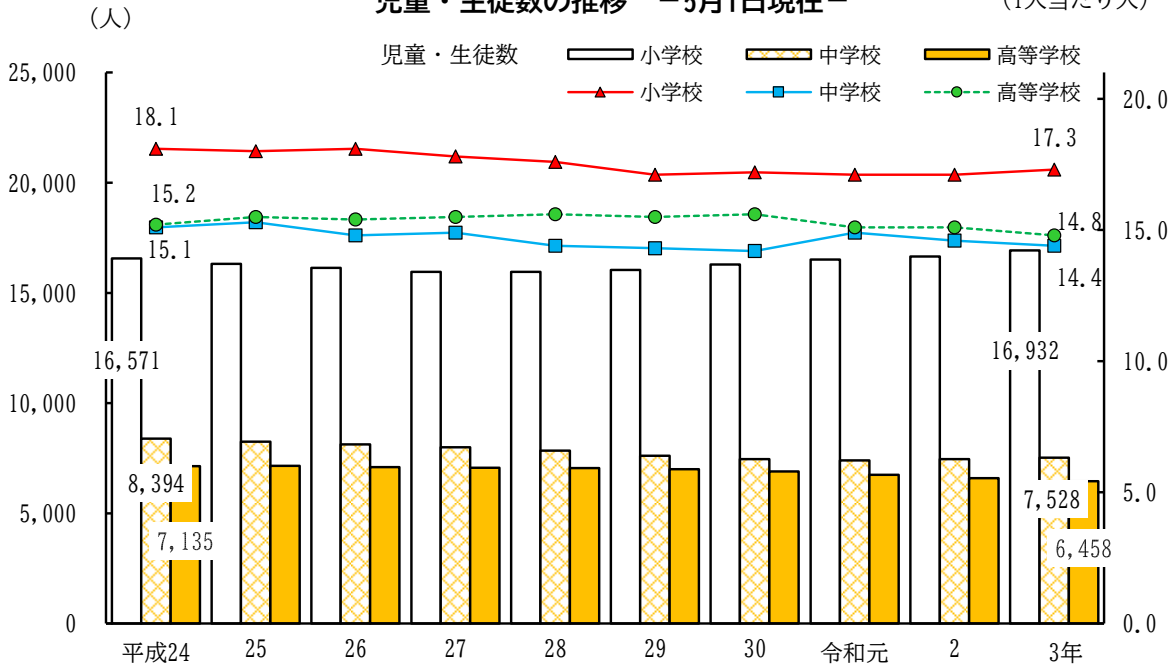
10

11

教 育 お よ び 文 化

### 児童・生徒数の推移 -5月1日現在-

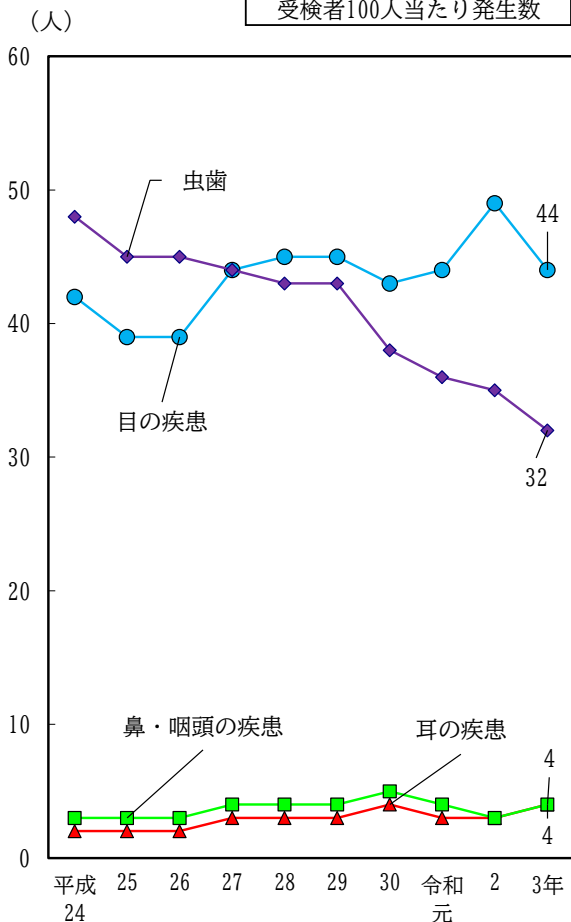
(1人当たり人)



データ：表3-4・3-5・3-6

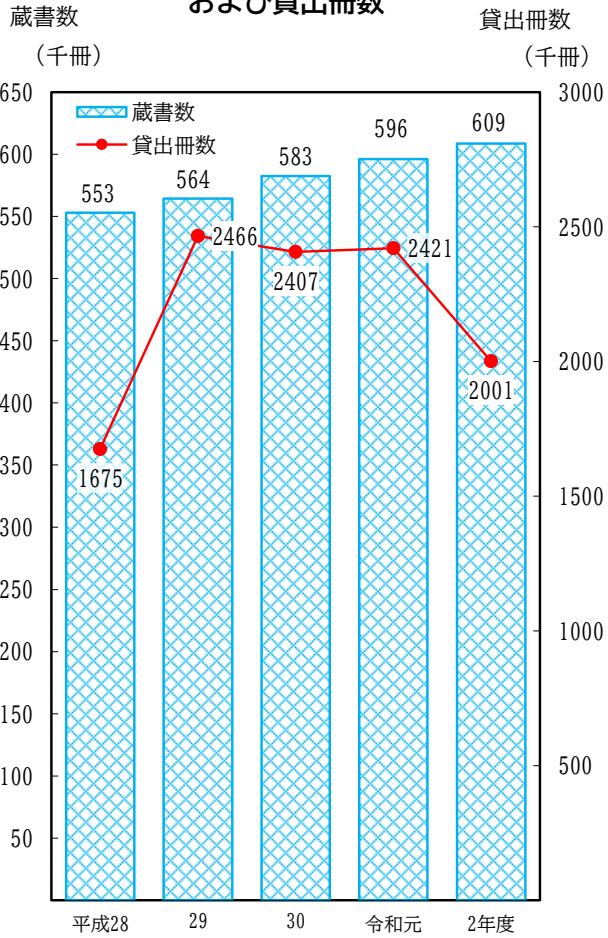
### 幼児・児童・生徒の疾病、異常状況 (市立のみ)

受検者100人当たり発生数



データ：表3-12

### 市立図書館の蔵書数 および貸出冊数



データ：表3-14・3-15

## &lt; 児 童 ・ 生 徒 &gt;

## 3-1. 学校数・教員数・在学者数

種 類	令和3年			令和2年			令和元年		
	学校数	教員数	在学者数	学校数	教員数	在学者数	学校数	教員数	在学者数
総 数	108	2,803	37,891	102	2,674	37,258	98	2,523	36,403
幼 稚 園	30	278	3,111	30	258	3,093	30	234	2,887
国立	1	10	118	1	9	119	1	7	119
市立	27	244	2,845	27	227	2,810	27	206	2,602
私立	2	24	148	2	22	164	2	21	166
認定こども園	19	410	2,099	13	307	1,673	9	195	998
市立	1	31	169	1	31	170	1	29	169
私立	18	379	1,930	12	276	1,503	8	166	829
小 学 校	29	976	16,932	29	976	16,656	29	963	16,512
国立	1	21	406	1	21	410	1	20	407
市立	28	955	16,526	28	955	16,246	28	943	16,105
中 学 校	13	523	7,528	13	509	7,452	13	495	7,400
市立	13	523	7,528	13	509	7,452	13	495	7,400
高 等 学 校	8	435	6,458	8	437	6,594	8	446	6,756
県立	7	...	...	7	...	...	7	...	...
市立	1	...	...	1	...	...	1	...	...
特別支援学校	2	70	80	2	68	75	2	67	76
国立	1	...	...	1	...	...	1	...	...
市立	1	...	...	1	...	...	1	...	...
国 立 高 専	1	63	889	1	65	892	1	67	888
専 修 学 校	4	23	325	4	28	348	4	30	393
各 種 学 校	2	25	469	2	26	475	2	26	493

資料：「学校基本調査」

注)教員数は本務者のみ

## 3-2. 幼稚園

(単位：園,学級,人)

年次	園数	学級数	教員数 (本務者のみ)			園児								
						総数			3歳児					
			計	男	女	計	男	女	計	男	女			
総数														
令和3年	30	141	278	14	264	3,111	1,546	1,565	841	432	409			
2	30	134	258	13	245	3,093	1,504	1,589	729	361	368			
元	30	126	234	10	224	2,887	1,423	1,464	588	287	301			
平成30年	30	115	220	11	209	2,618	1,339	1,279	178	95	83			
29	30	117	208	11	197	2,755	1,398	1,357	105	51	54			
国立														
令和3年	1	6	10	2	8	118	68	50	39	27	12			
2	1	6	9	3	6	119	61	58	40	22	18			
元	1	6	7	2	5	119	58	61	40	19	21			
平成30年	1	6	7	1	6	118	58	60	40	20	20			
29	1	6	7	2	5	117	58	59	40	20	20			
市立														
令和3年	27	129	244	11	233	2,845	1,401	1,444	757	379	378			
2	27	122	227	9	218	2,810	1,360	1,450	638	316	322			
元	27	114	206	7	199	2,602	1,280	1,322	498	246	252			
平成30年	27	103	192	9	183	2,336	1,187	1,149	88	45	43			
29	27	105	183	8	175	2,478	1,246	1,232	13	7	6			
私立														
令和3年	2	6	24	1	23	148	77	71	45	26	19			
2	2	6	22	1	21	164	83	81	51	23	28			
元	2	6	21	1	20	166	85	81	50	22	28			
平成30年	2	6	21	1	20	164	94	70	50	30	20			
29	2	6	18	1	17	160	94	66	52	24	28			

資料：「学校基本調査」

## 3-3. 幼保連携型認定

(単位：園,学級,人)

年次	園数	学級数	教育・保育職員数 (本務者のみ)			園児									
						総数			0歳児			1歳児			
			計	男	女	計	男	女	計	男	女	計	男	女	
総数															
令和3年	19	65	410	20	390	2,099	1,061	1,038	123	71	52	295	151	144	
2	13	51	307	16	291	1,673	853	820	92	46	46	210	106	104	
元	9	34	195	7	188	998	544	454	75	48	27	127	74	53	
平成30年	5	18	109	4	105	577	292	285	27	14	13	59	32	27	
29	4	15	84	2	82	413	204	209	13	9	4	38	19	19	
市立															
令和3年	1	6	31	1	30	169	84	85	2	1	1	11	6	5	
2	1	6	31	1	30	170	85	85	4	3	1	10	4	6	
元	1	6	29	1	28	169	85	84	4	3	1	10	4	6	
平成30年	1	6	29	1	28	181	86	95	4	1	3	12	9	3	
29	1	6	30	-	30	175	85	90	5	5	-	11	4	7	
私立															
令和3年	18	59	379	19	360	1,930	977	953	121	70	51	284	145	139	
2	12	45	276	15	261	1,503	768	735	88	43	45	200	102	98	
元	8	28	166	6	160	829	459	370	71	45	26	117	70	47	
平成30年	4	12	80	3	77	396	206	190	23	13	10	47	23	24	
29	3	9	54	2	52	238	119	119	8	4	4	27	15	12	

資料：「学校基本調査」

の 状 況

												各年5月1日(情報管理課)		
数						教員1人 あたり 園児数	修了者数 (各年3月)	年次						
4 歳 児			5 歳 児											
計	男	女	計	男	女									
1,084	550	534	1,186	564	622	11.2	1,222	3	総					
1,153	552	601	1,211	591	620	12.0	1,170	2						
1,145	564	581	1,154	572	582	12.3	1,326	元						
1,112	552	560	1,328	692	636	11.9	1,371	30						
1,292	675	617	1,358	672	686	13.2	1,373	29						
									国					
40	22	18	39	19	20	11.8	40	3						
39	19	20	40	20	20	13.2	39	2						
40	20	20	39	19	20	17.0	39	元						
39	19	20	39	19	20	16.9	36	30						
40	20	20	37	18	19	16.7	49	29						
									市					
988	501	487	1,100	521	579	11.7	1,123	3						
1,061	508	553	1,111	536	575	12.4	1,074	2						
1,046	509	537	1,058	525	533	12.6	1,229	元						
1,016	505	511	1,232	637	595	12.2	1,288	30						
1,192	616	576	1,273	623	650	13.5	1,284	29						
									私					
56	27	29	47	24	23	6.2	59	3						
53	25	28	60	35	25	7.5	57	2						
59	35	24	57	28	29	7.9	58	元						
57	28	29	57	36	21	7.8	47	30						
60	39	21	48	31	17	8.9	40	29						

こ ども 園 の 状 況

														各年5月1日(情報管理課)		
数												教員1人 あたり 園児数	修了者数 (各年3月)	年次		
2 歳 児			3 歳 児			4 歳 児			5 歳 児							
計	男	女	計	男	女	計	男	女	計	男	女					
338	165	173	471	237	234	446	218	228	426	219	207	5.1	320	3	総	
251	132	119	397	197	200	403	204	199	320	168	152	5.4	200	2		
144	83	61	233	124	109	220	113	107	199	102	97	5.1	100	元		
75	42	33	140	68	72	153	73	80	123	63	60	5.3	102	30		
38	21	17	110	49	61	111	55	56	103	51	52	4.9	77	29		
														市		
18	10	8	38	17	21	46	27	19	54	23	31	5.5	46	3		
18	9	9	40	24	16	51	22	29	47	23	24	5.5	56	2		
18	14	4	36	17	19	45	21	24	56	26	30	5.8	49	元		
17	8	9	40	20	20	58	26	32	50	22	28	6.2	52	30		
17	9	8	40	16	24	48	22	26	54	29	25	5.8	53	29		
														私		
320	155	165	433	220	213	400	191	209	372	196	176	5.1	274	3		
233	123	110	357	173	184	352	182	170	273	145	128	5.4	144	2		
126	69	57	197	107	90	175	92	83	143	76	67	5.0	51	元		
58	34	24	100	48	52	95	47	48	73	41	32	5.0	50	30		
21	12	9	70	33	37	63	33	30	49	22	27	4.4	24	29		

## 3-4. 小 学 校

(単位：校, 学級, 人)

年 次	学 校 数	学 級 数	教 員 数 (本務者のみ)			児 童								
						総 数			1 学 年			2 学 年		
			計	男	女	計	男	女	計	男	女	計	男	女
総 数														
令和 3年	29	642	976	366	610	16,932	8,580	8,352	2,936	1,476	1,460	2,775	1,405	1,370
2	29	625	976	371	605	16,656	8,459	8,197	2,782	1,405	1,377	2,898	1,503	1,395
元	29	624	963	363	600	16,512	8,402	8,110	2,882	1,491	1,391	2,818	1,413	1,405
平成30年	29	620	946	362	584	16,294	8,303	7,991	2,806	1,404	1,402	2,681	1,351	1,330
29	29	604	939	353	586	16,046	8,197	7,849	2,667	1,349	1,318	2,690	1,361	1,329
国 立														
令和 3年	1	12	21	13	8	406	197	209	70	33	37	69	33	36
2	1	12	21	12	9	410	201	209	69	33	36	70	33	37
元	1	12	20	11	9	407	202	205	70	33	37	68	34	34
平成30年	1	12	20	11	9	408	203	205	68	34	34	67	34	33
29	1	12	20	11	9	424	209	215	68	34	34	68	34	34
市 立														
令和 3年	28	630	955	353	602	16,526	8,383	8,143	2,866	1,443	1,423	2,706	1,372	1,334
2	28	613	955	359	596	16,246	8,258	7,988	2,713	1,372	1,341	2,828	1,470	1,358
元	28	612	943	352	591	16,105	8,200	7,905	2,812	1,458	1,354	2,750	1,379	1,371
平成30年	28	608	926	351	575	15,886	8,100	7,786	2,738	1,370	1,368	2,614	1,317	1,297
29	28	592	919	342	577	15,622	7,988	7,634	2,599	1,315	1,284	2,622	1,327	1,295

資料：「学校基本調査」

## 3-5. 中 学 校

(単位：校, 学級, 人)

年 次	学 校 数	学 級 数	教 員 数 (本務者のみ)			生 徒					
						総 数			1 学 年		
			計	男	女	計	男	女	計	男	女
令和 3年	13	258	523	303	220	7,528	3,891	3,637	2,502	1,281	1,221
2	13	242	509	294	215	7,452	3,836	3,616	2,502	1,262	1,240
元	13	239	495	291	204	7,400	3,808	3,592	2,478	1,315	1,163
平成30年	13	236	526	316	210	7,454	3,798	3,656	2,443	1,240	1,203
29	13	243	532	320	212	7,617	3,885	3,732	2,425	1,215	1,210

資料：「学校基本調査」

注) 明石市内は市立中学校のみ

の 状 況

													各年5月1日 (情報管理課)			年次
数												特別支援学級 (再掲)		教員1人あたり児童数		
3 学 年			4 学 年			5 学 年			6 学 年			学級数	児童数			
計	男	女	計	男	女	計	男	女	計	男	女			学級数	児童数	
2,900	1,505	1,395	2,854	1,418	1,436	2,723	1,384	1,339	2,744	1,392	1,352	95	461	17.3	総	
2,830	1,412	1,418	2,707	1,366	1,341	2,740	1,395	1,345	2,699	1,378	1,321	89	422	17.1	3	
2,686	1,361	1,325	2,724	1,383	1,341	2,695	1,382	1,313	2,707	1,372	1,335	83	364	17.1	2	
2,713	1,378	1,335	2,690	1,377	1,313	2,709	1,372	1,337	2,695	1,421	1,274	80	336	17.2	元	
2,667	1,359	1,308	2,691	1,357	1,334	2,683	1,411	1,272	2,648	1,360	1,288	75	314	17.1	30	
															29	
															国	
68	32	36	67	32	35	67	35	32	65	32	33	-	-	19.3	3	
67	33	34	67	34	33	67	34	33	70	34	36	-	-	19.5	2	
67	34	33	67	34	33	70	35	35	65	32	33	-	-	20.4	元	
67	34	33	70	35	35	66	32	34	70	34	36	-	-	20.4	30	
70	35	35	66	32	34	70	34	36	82	40	42	-	-	21.2	29	
															市	
2,832	1,473	1,359	2,787	1,386	1,401	2,656	1,349	1,307	2,679	1,360	1,319	95	461	17.3	3	
2,763	1,379	1,384	2,640	1,332	1,308	2,673	1,361	1,312	2,629	1,344	1,285	89	422	17.0	2	
2,619	1,327	1,292	2,657	1,349	1,308	2,625	1,347	1,278	2,642	1,340	1,302	83	364	17.1	元	
2,646	1,344	1,302	2,620	1,342	1,278	2,643	1,340	1,303	2,625	1,387	1,238	80	336	17.2	30	
2,597	1,324	1,273	2,625	1,325	1,300	2,613	1,377	1,236	2,566	1,320	1,246	75	314	17.0	29	

の 状 況

									各年5月1日 (情報管理課)			年次
数						特別支援学級 (再掲)		教員1人あたり生徒数				
2 学 年			3 学 年			学級数	生徒数					
計	男	女	計	男	女							
2,512	1,274	1,238	2,514	1,336	1,178	46	187	14.4	3			
2,488	1,323	1,165	2,462	1,251	1,211	39	160	14.6	2			
2,456	1,247	1,209	2,466	1,246	1,220	38	172	14.9	元			
2,447	1,237	1,210	2,564	1,321	1,243	33	158	14.2	30			
2,538	1,308	1,230	2,654	1,362	1,292	36	159	14.3	29			

## 3-6. 高等学

(単位：校, 学級, 人)

年次	学校数	学級数	教員数 (本務者のみ)			生					
			計	男	女	総数			1学年		
						計	男	女	計	男	女
令和3年	8	167	435	285	150	6,458	2,888	3,570	2,168	977	1,191
全日制	7	...	413	...	...	6,305	2,796	3,509	2,115	949	1,166
定時制	1	...	22	...	...	153	92	61	53	28	25
令和2年	8	170	437	285	152	6,594	2,958	3,636	2,163	957	1,206
元	8	174	446	291	155	6,756	3,078	3,678	2,216	990	1,226
平成30年	8	177	443	282	161	6,897	3,177	3,720	2,308	1,049	1,259
29	8	179	451	288	163	6,998	3,265	3,733	2,351	1,092	1,259

資料：「学校基本調査」

## 3-7. 特別支援

(単位：校, 学級, 人)

年次	学校数			学級数	教員数(本務者)			在		
	総数	国立	市立		計	男	女	総数		
								計	男	女
令和3年	2	1	1	23	70	25	45	80	49	31
2	2	1	1	20	68	23	45	75	48	27
元	2	1	1	19	67	27	40	76	46	30
平成30年	2	1	1	18	68	27	41	73	42	31
29	2	1	1	19	71	31	40	72	43	29

資料：「学校基本調査」



## 校の状況

各年5月1日（情報管理課）

徒 数									教員1人 あたり 生徒数	年 次
2 学 年			3 学 年			4 学 年				
計	男	女	計	男	女	計	男	女		
2,124	941	1,183	2,146	953	1,193	20	17	3	14.8	3
2,080	916	1,164	2,110	931	1,179	-	-	-	15.3	全
44	25	19	36	22	14	20	17	3	7.0	定
2,183	970	1,213	2,221	1,012	1,209	27	19	8	15.1	2
2,266	1,031	1,235	2,251	1,046	1,205	23	11	12	15.1	元
2,304	1,067	1,237	2,260	1,041	1,219	25	20	5	15.6	30
2,301	1,063	1,238	2,321	1,090	1,231	25	20	5	15.5	29

## 学校の状況

各年5月1日（情報管理課）

学 者 数									年 次
小学部			中学部			高等部			
計	男	女	計	男	女	計	男	女	
36	17	19	20	14	6	24	18	6	3
30	15	15	18	13	5	27	20	7	2
25	15	10	22	13	9	29	18	11	元
23	13	10	20	12	8	30	17	13	30
19	13	6	20	12	8	33	18	15	29

## 3-8. 中学校卒業後の状況

(単位：人,%) 各年3月(情報管理課)

年次	卒業生総数			高校等進学者 (就職進学者を含む)			専修学校等 進学者			公共職業能力開発 施設等進学者			就職者 (就職のみ)			その他		
	計	男	女	計	男	女	計	男	女	計	男	女	計	男	女	計	男	女
実数																		
令和3年	2,435	1,236	1,199	2,401	1,216	1,185	9	6	3	-	-	-	6	6	-	19	8	11
2	2,436	1,227	1,209	2,410	1,209	1,201	4	2	2	-	-	-	2	2	-	20	14	6
平成31年	2,529	1,293	1,236	2,489	1,271	1,218	6	2	4	-	-	-	11	9	2	23	11	12
30	2,624	1,341	1,283	2,581	1,319	1,262	11	4	7	3	3	-	10	8	2	19	7	12
29	2,662	1,380	1,282	2,610	1,348	1,262	12	9	3	1	1	-	16	11	5	23	11	12
割合																		
令和3年	100.0	50.8	49.2	98.6	98.4	98.8	0.4	0.5	0.3	-	-	-	0.2	0.5	-	0.8	0.6	0.9
2	100.0	50.4	49.6	98.9	98.5	99.3	0.2	0.2	0.2	-	-	-	0.1	0.2	-	0.8	1.1	0.5
平成31年	100.0	51.1	48.9	98.4	98.3	98.5	0.2	0.2	0.3	-	-	-	0.4	0.7	0.2	0.9	0.9	1.0
30	100.0	51.1	48.9	98.4	98.4	98.4	0.4	0.3	0.5	0.1	0.2	-	0.4	0.6	0.2	0.7	0.5	0.9
29	100.0	51.8	48.2	98.0	97.7	98.4	0.5	0.7	0.2	0.0	0.1	-	0.6	0.8	0.4	0.9	0.8	0.9

資料：「学校基本調査」

## 3-9. 高等学校卒業後の状況

(単位：人,%) 各年3月(情報管理課)

年次	卒業生総数			大学等進学者 (就職進学者を含む)			専修学校等 進学者			公共職業能力開発施設 等進学者			就職者 (就職のみ)			その他		
	計	男	女	計	男	女	計	男	女	計	男	女	計	男	女	計	男	女
実数																		
令和3年	2,218	1,013	1,205	1,581	760	821	388	114	274	7	7	-	171	92	79	71	40	31
2	2,234	1,031	1,203	1,506	709	797	419	158	261	4	3	1	205	96	109	100	65	35
平成31年	2,249	1,043	1,206	1,498	708	790	470	185	285	6	5	1	185	95	90	90	50	40
30	2,307	1,082	1,225	1,541	716	825	468	213	255	1	1	-	227	125	102	70	27	43
29	2,302	1,056	1,246	1,526	726	800	496	187	309	6	5	1	196	108	88	78	30	48
割合																		
令和3年	100.0	45.7	54.3	71.3	75.0	68.1	17.5	11.3	22.7	0.3	0.7	-	7.7	9.1	6.6	3.2	3.9	2.6
2	100.0	46.2	53.8	67.4	68.8	66.3	18.8	15.3	21.7	0.2	0.3	0.1	9.2	9.3	9.1	4.5	6.3	2.9
平成31年	100.0	46.4	53.6	66.6	67.9	65.5	20.9	17.7	23.6	0.3	0.5	0.1	8.2	9.1	7.5	4.0	4.8	3.3
30	100.0	46.9	53.1	66.8	66.2	67.3	20.3	19.7	20.8	0.0	0.1	-	9.8	11.6	8.3	3.0	2.5	3.5
29	100.0	45.9	54.1	66.3	68.8	64.2	21.5	17.7	24.8	0.3	0.5	0.1	8.5	10.2	7.1	3.4	2.8	3.9

資料：「学校基本調査」

## &lt; 学 校 施 設 &gt;

## 3-10. 学校施設の状況

年 次	学 校 建 物 面 積				学 校 土 地 面 積			
	総 数	設 置 者 保 有		借 用	総 数	設 置 者 保 有		借 用
		校 舎	屋 内 運 動 場 (含 講 堂)			屋 外 運 動 場	建 物 敷 地 そ の 他	
幼 稚 園								
令 和 3 年	28,049	28,049	-	-	68,212	28,480	39,182	550
2	28,243	28,243	-	-	68,212	28,480	39,182	550
元	28,319	28,319	-	-	68,212	28,480	39,182	550
平 成 30 年	28,352	28,352	-	-	68,212	29,280	38,382	550
29	28,436	28,436	-	-	68,212	29,280	38,382	550
認 定 こ だ も 園								
令 和 3 年	1,681	1,681	-	-	3,810	1,505	2,305	-
2	1,681	1,681	-	-	3,810	1,505	2,305	-
元	1,681	1,681	-	-	3,810	1,505	2,305	-
平 成 30 年	1,681	1,681	-	-	3,810	1,505	2,305	-
29	1,681	1,681	-	-	3,810	1,505	2,305	-
小 学 校								
令 和 3 年	195,064	168,240	26,824	-	475,767	213,550	262,217	-
2	194,988	168,164	26,824	-	475,767	213,550	262,217	-
元	194,988	168,164	26,824	-	474,578	212,361	262,217	-
平 成 30 年	195,443	168,619	26,824	-	474,578	212,361	262,217	-
29	195,393	168,569	26,824	-	474,578	212,361	262,217	-
中 学 校								
令 和 3 年	111,306	93,706	17,600	-	340,763	175,120	165,643	-
2	111,078	93,478	17,600	-	340,763	175,120	165,643	-
元	110,497	92,897	17,600	-	340,763	175,120	165,643	-
平 成 30 年	110,371	92,771	17,600	-	340,763	175,120	165,643	-
29	110,337	92,737	17,600	-	340,763	175,120	165,643	-
高 等 学 校								
令 和 3 年	14,261	11,555	2,706	-	47,420	22,000	25,420	-
2	14,261	11,555	2,706	-	47,420	22,000	25,420	-
元	14,261	11,555	2,706	-	47,420	22,000	25,420	-
平 成 30 年	14,261	11,555	2,706	-	47,420	22,000	25,420	-
29	14,261	11,555	2,706	-	47,420	22,000	25,420	-

注)市立のみの数値である。

## &lt; 保 健

## 3-11. 児 童 ・ 生

(単位：cm, kg)

種 別 ・ 年 次			幼 稚 園			小 学 校				
			3 歳	4 歳	5 歳	6 歳	7 歳	8 歳	9 歳	10 歳
身 長	男	令和 3年	97.5	103.3	109.4	116.3	122.5	128.1	134.0	138.8
		2	97.7	104.9	111.1	117.8	123.7	129.4	134.5	139.9
		元	96.9	103.0	109.7	116.0	122.2	127.6	133.2	138.5
		平成30年	-	103.2	110.0	116.5	121.9	127.4	133.1	138.6
	女	令和 3年	96.1	102.4	108.9	115.4	121.5	126.7	132.7	139.9
		2	96.5	104.1	110.2	116.5	122.0	127.8	134.6	141.3
		元	95.8	102.3	109.0	114.8	121.3	126.7	133.1	139.8
		平成30年	-	102.5	108.6	115.1	121.0	127.0	132.9	139.5
体 重	男	令和 3年	15.2	16.7	18.8	21.3	24.3	27.3	31.2	34.8
		2	15.0	17.0	19.2	21.9	24.8	28.2	31.9	35.6
		元	14.6	16.6	18.4	21.1	24.0	27.0	30.5	33.7
		平成30年	-	16.4	18.6	21.3	23.9	27.0	30.1	33.7
	女	令和 3年	14.2	16.4	18.3	20.9	23.6	26.6	29.9	34.1
		2	14.6	16.6	18.6	21.3	23.8	26.8	30.4	34.8
		元	14.0	16.1	18.2	20.5	23.2	26.1	29.5	33.6
		平成30年	-	16.1	18.0	20.5	23.1	25.8	29.6	33.5
		29	-	15.9	17.6	20.5	22.8	25.8	28.1	33.9

注1) 幼稚園は、令和元年度より3歳児保育を実施

# 体 育 >

## 徒 の 体 位

各年6月30日(学校教育課)

		中 学 校				高 等 学 校			種 別 ・ 年 次		
11 歳	12 歳	13 歳	14 歳	15 歳	16 歳	17 歳					
145.8	151.5	159.6	165.0	168.5	169.0	170.6	令和 3年 2 元 平成30年 29	男	身		
146.0	153.4	160.1	165.1	167.7	169.8	171.9					
144.7	152.0	159.4	164.4	168.5	171.1	170.1					
144.5	151.8	158.7	164.8	169.5	171.8	171.6					
143.3	152.0	158.2	165.2	167.8	171.0	170.7					
146.8	151.5	154.5	156.5	156.1	157.9	157.5	令和 3年 2 元 平成30年 29	女	長		
147.6	151.6	154.9	156.3	157.3	157.3	156.2					
145.9	151.4	154.6	156.3	156.9	157.1	157.4					
146.4	151.7	154.7	156.6	156.5	157.2	157.2					
146.5	152.1	154.7	156.1	156.5	157.0	157.7					
39.2	44.1	48.7	53.6	60.2	61.8	64.3	令和 3年 2 元 平成30年 29	男	体		
39.5	44.7	49.7	54.0	60.9	62.8	65.8					
38.1	42.6	47.8	52.8	59.7	61.6	63.6					
37.9	42.7	47.4	52.3	60.3	61.6	64.3					
35.7	45.3	46.0	53.8	60.8	62.6	61.5					
38.8	43.5	46.8	49.7	50.2	51.4	52.8	令和 3年 2 元 平成30年 29	女	重		
40.1	43.5	47.4	49.8	52.1	53.0	52.5					
38.4	43.0	46.6	49.6	52.1	53.0	53.6					
38.4	42.9	46.7	49.1	52.1	52.5	52.5					
39.5	44.2	46.3	47.9	52.7	53.4	52.9					

## 3-12. 幼児・児童・生徒の疾病、異常状況

(単位：人)

各年6月30日(学校教育課)

種 別	令 和 3 年				令 和 2 年			
	幼稚園	小学校	中学校	高等学校	幼稚園	小学校	中学校	高等学校
幼児・児童・生徒数	2,845	16,548	7,472	811	2,733	16,244	7,385	827
受 検 人 員	2,794	16,423	7,192	795	2,612	16,107	7,129	810
栄 養 要 注 意	-	2	2	-	-	9	16	-
脊 柱 ・ 胸 部 異 常	1	68	30	2	3	74	75	2
伝 染 性 の 皮 膚 疾 患	-	1	-	-	-	8	-	-
目 の 疾 患	542	6,202	4,682	624	865	6,929	4,630	603
1.0 未 満 0.7 以 上	335	1,666	855	91	513	2,365	705	92
0.7 未 満 0.3 以 上	127	2,070	1,201	95	260	2,088	1,005	96
0.3 未 満	37	2,176	2,499	395	44	2,142	2,753	390
伝 染 性 眼 疾 患	-	-	1	-	2	7	-	-
そ の 他	43	290	126	43	46	327	167	25
耳 の 疾 患	6	694	284	-	16	596	239	1
難 聴	5	151	19	-	15	130	16	-
そ の 他	1	543	265	-	1	466	223	1
鼻 ・ い ん 頭 の 疾 患	21	629	328	13	2	572	265	11
鼻 ・ 副 鼻 腔 炎	12	578	306	13	-	511	246	11
そ の 他	9	51	22	-	2	61	19	-
む し 歯	496	5,988	2,052	207	672	6,464	1,936	346
処 置 を 完 了 し た 者	172	3,393	1,341	46	253	3,659	1,374	160
未 処 置 歯 の あ る 者	324	2,595	711	161	419	2,805	562	186
心 臓 の 疾 患	-	45	1	-	42	245	200	21
寄 生 虫 卵 保 有	-	-	-	-	-	-	-	-

注1) 市立のみの数値である。

2) 「学校保健統計調査」による各学校(園)からの報告数値

# < 文 化 >

## 3-13. 文 化 財

(単位：件)

令和2年度末(文化振興課)

区 分	総 数	建 造 物	絵 画	彫 刻	工 芸 品	書 跡	書 画	古 文 書	歴 史 資 料	考 古 資 料	無 形 民 俗	有 形 民 俗	史 跡	天 記 念 物	文 化 財	保 存 技 術
総 数	66	17	5	4	6	6	-	1	4	6	6	1	9	1	-	-
国 指 定	6	2	-	-	-	3	-	-	-	-	-	-	1	-	-	-
県 指 定	13	3	2	2	-	-	-	-	-	3	1	-	2	-	-	-
市 指 定	41	6	3	2	6	3	-	1	4	3	5	1	6	1	-	-
国 登 録	5	5	-	-	-	-	-	-	-	-	-	-	-	-	-	-
県 登 録	1	1	-	-	-	-	-	-	-	-	-	-	-	-	-	-

### 文化財一覽表

種 別	名 称	所 在 地	指 定 年 月
国 指 定 6			
建 造 物	明石城 巽櫓(1棟)	明石公園	昭32・6
建 造 物	明石城 坤櫓(1棟)	明石公園	昭32・6
書 跡	桜町天皇宸翰および一座短籍(1帖)	月照寺・人丸町	明34・8
書 跡	後桜町天皇宸翰短籍(45葉)	柿本社社・人丸町	明34・8
書 跡	仁孝天皇宸翰および一座短籍(49葉)	柿本社社・人丸町	明34・8
史 跡	明石城跡	明石公園	平16・9
兵 庫 県 指 定 13			
建 造 物	石造燈籠「文和四年銘」(1基)	住吉神社・魚住町中尾	昭38・8
建 造 物	石造五輪塔「貞和二年銘」(1基)	西福寺・魚住町清水	昭53・3
建 造 物	高家寺本堂	高家寺・太寺2丁目	平21・3
絵 画	麻布著色孟蘭盆曼荼羅(1幅)	浜光明寺・鍛冶屋町	昭59・3
絵 画	神馬図絵馬	住吉神社・魚住町中尾	平22・3
彫 刻	木造聖観音立像(1軀)	宝林寺・材木町	昭59・3
彫 刻	木造薬師如来坐像(1軀)	高家寺・太寺2丁目	平 2・6
考 古 資 料	鷗尾1対および破片1個	市立文化博物館	平 7・3
考 古 資 料	藤江別所遺跡出土品	市立文化博物館	平21・3
考 古 資 料	報恩寺跡本堂基壇一括出土瓦(76点)	市立文化博物館	平29・3
無 形 民 俗	大蔵谷の獅子舞	大蔵本町	昭54・3
史 跡	高丘古窯跡群(5・6・7号窯)、(8・9号窯)	大久保町高丘2丁目	昭50・3
史 跡	太寺廃寺塔跡(付 寺地出土瓦)	高家寺・太寺2丁目	昭53・3
明 石 市 指 定 41			
建 造 物	月照寺山門(1棟)	月照寺・人丸町	昭45・5
建 造 物	織田家長屋門(1棟)及び付属塀	大明石町2丁目	昭45・5
建 造 物	播州明石浦柿本大夫祠堂碑(1基)	柿本社社・人丸町	昭48・2
建 造 物	石造五輪塔「善楽寺平清盛五輪塔」(1基)	善楽寺・大観町	昭52・2
建 造 物	住吉神社楼門(1棟)	住吉神社・魚住町中尾	昭53・3
建 造 物	旧波門崎燈籠堂(石積)	港町	令3. 1
絵 画	絵馬「加茂競馬の図」(1面)	住吉神社・魚住町中尾	昭47・2
絵 画	絵馬「森狙仙筆猿の図」(1面)	柿本社社・人丸町	昭52・2
絵 画	三十番神像	本立寺・日富美町	平30・3
彫 刻	木造毘沙門天および両脇侍像(3軀)	宝蔵寺・林2丁目	昭56・3
彫 刻	石造狛犬(1対)	柿本社社・人丸町	昭58・3

## 60 教育および文化

## 文化財一覧表 (つづき)

種 別	名 称	所 在 地	指 定 年 月
明 石 市 指 定 (つづき)			
工 芸 品	光明寺の和鐘(1口)	浜光明寺・鍛冶屋町	昭48・2
工 芸 品	明石城太鼓(1個)	明石神社・上ノ丸1丁目	昭49・2
工 芸 品	明石城御殿平面図(1幅)	市立文化博物館	昭49・2
工 芸 品	藤村暲定作地球儀(1個)	市立文化博物館	昭49・2
工 芸 品	鱧口(1口)	本町1丁目	昭51・2
工 芸 品	緋威金小札胴丸具足 獅嶺前立烏帽子形張懸兜付(1具)	市立文化博物館	平 7・3
書 跡	三十六歌仙絵および和歌色紙(36葉)	月照寺・人丸町	昭45・5
書 跡	柿本人麿神位・神号に関する文芸資料及明石藩関連資料	月照寺・人丸町	平22・3
書 跡	冷泉為理柿本社奉納和歌	柿本神社・人丸町	令2・3
古 文 書	明石藩主地子免許状(12通)	市立文化博物館	昭47・2
歴 史 資 料	大和型船模型(1艘)	住吉神社・魚住町中尾	昭55・3
歴 史 資 料	子午儀(1個)	市立天文科学館	昭58・3
歴 史 資 料	日本標準時子午線関係資料	市立天文科学館	平19・3
歴 史 資 料	徳川家康感状等横河家伝来資料	市立文化博物館	令2・3
考 古 資 料	藤江別所遺跡井戸内出土品	市立文化博物館	平19・3
考 古 資 料	林崎三本松瓦窯跡群出土瓦	市立文化博物館	平30・3
考 古 資 料	寺山古墳石室及び出土品一括	魚住町錦が丘2丁目	平31・3
無 形 民 俗	大蔵谷の囃口流し	大蔵本町	昭50・2
無 形 民 俗	大蔵谷の牛乗り	大蔵本町	昭50・2
無 形 民 俗	明石浦のオシヤタカ舟	材木町	昭50・2
無 形 民 俗	藤江の的射	藤江	昭50・2
無 形 民 俗	清水のオクワハン	魚住町清水	平 6・1
有 形 民 俗	住吉神社の能舞台(1棟)	住吉神社・魚住町中尾	昭51・2
史 跡	旧明石藩主松平家廟所	長寿院・人丸町	昭48・2
史 跡	横河重陳墓(1基)	観音寺・二見町東二見	昭48・2
史 跡	林崎掘割渠記碑(1基)	明南町3丁目	昭49・2
史 跡	光明寺の明治天皇行在所跡	浜光明寺・鍛冶屋町	昭51・2
史 跡	カゲユ池古墳(1号墳)	藤江	昭51・2
史 跡	幣塚古墳	魚住町清水	平25・3
天 然 記 念 物	瑞応寺のそてつ(12株)	瑞応寺・二見町東二見	昭47・2
国 登 録 5			
建 造 物	岩佐邸住宅	野々上3丁目	平19・8
建 造 物	明石市立天文科学館	人丸町	平22・9
建 造 物	明石市立中崎公会堂	相生町1丁目	平23・12
建 造 物	中崎遊園地ラヂオ塔	相生町1丁目	平25・3
建 造 物	旧小久保跨線橋	小久保1丁目	平25・3
県 登 録 1			
建 造 物	茨木酒造	魚住町西岡	平20・8



## 3-14. 市立図書館蔵書数

年度・分類	各年度末(本のまち推進室)			
	総数	あかし市民図書館	西部図書館	移動図書館
令和2年度	608,710	445,072	125,796	37,842
総記	13,098	10,402	2,501	195
哲学・宗教	17,867	13,577	3,824	466
歴史・地理	39,230	30,812	7,850	568
社会科学	62,218	50,939	9,941	1,338
自然科学	32,571	23,563	7,406	1,602
工学・家事	40,759	28,012	9,717	3,030
産業	16,219	12,757	2,882	580
芸術	39,042	28,316	9,604	1,122
語学	9,029	7,193	1,705	131
文学	141,632	102,275	28,026	11,331
郷土資料	26,116	26,116	-	-
児童書	163,856	105,457	40,921	17,478
点字本	3,714	3,709	5	-
地図等	3,359	1,944	1,414	1
A V (視聴覚) 資料	(1515点)	(21点)	(1494点)	( - )
雑誌	(326タイトル)	(227タイトル)	(95タイトル)	(4タイトル)
令和元年度	596,052	432,452	127,874	35,726
平成30年度	582,562	418,728	129,390	34,444
29	564,341	406,305	128,300	29,736
28	553,123	394,060	126,704	32,359

注) 年度総数には「A V (視聴覚) 資料」「雑誌」を含まない。

## 3-15. 市立図書館貸出冊数

年度・月別	各年度中(本のまち推進室)			
	総数	あかし市民図書館	西部図書館	移動図書館
令和2年度	2,001,221	1,317,354	604,686	79,181
令和2年 4月	102,272	66,436	32,032	3,804
5	65,095	41,987	23,108	-
6	150,962	98,302	45,380	7,280
7	182,429	118,638	56,396	7,395
8	196,354	130,500	59,378	6,476
9	184,809	122,172	55,926	6,711
10	189,662	125,349	56,711	7,602
11	184,459	122,087	54,463	7,909
12	182,271	119,998	54,000	8,273
令和3年 1月	186,646	123,089	56,047	7,510
2	183,570	120,937	54,379	8,254
3	192,692	127,859	56,866	7,967
令和元年度	2,421,255	1,587,522	737,101	96,632
平成30年度	2,406,865	1,585,064	729,844	91,957
29	2,466,126	1,613,863	766,401	85,862
28	1,675,361	793,893	774,416	107,052

## 3-16. 市立図書館利用状況

年 度	総 数	各年度末・年度中(本のまち推進室)	
		幼 児 ・ 小 学 生	中 学 生 ～ 一 般
登 録 者 数			
令和 2年度	100,703	8,156	92,547
元	92,636	8,797	83,839
平成30年度	85,137	9,170	75,967
29	78,589	9,359	69,230
28	64,200	9,916	54,284
貸 出 延 人 数			
令和 2年度	579,984	63,279	516,705
あかし市民図書館	456,826	49,187	407,639
西部図書館	113,471	12,592	100,879
移動図書館	9,687	1,500	8,187

## 3-17. 映画フィルム貸出状況(視聴覚関係)

年度・分類	総 数	各年度末・年度中(コミュニティ・生涯学習課)								
		社会	理科	環境	保健 体育	安全 防災	道徳人権教育 特別活動	婦人学級 青少年教育	現職 教育	その他
保有本数										
令和 2年度	-	-	-	-	-	-	-	-	-	-
貸出本数										
令和 2年度	-	-	-	-	-	-	-	-	-	-
学 校	-	-	-	-	-	-	-	-	-	-
一 般	-	-	-	-	-	-	-	-	-	-
令和元年度	-	-	-	-	-	-	-	-	-	-
平成30年度	-	-	-	-	-	-	-	-	-	-
29	-	-	-	-	-	-	-	-	-	-
28	34	1	-	-	-	13	11	9	-	-

## 3-18. 県立図書館蔵書数および利用冊数

分 類	数	各年度末・年度中(県立図書館)					
		令 和 2 年 度			令和元年度	平成30年度	平成29年度
		蔵書数 (整理済分)	図書館間 貸出冊数	個人貸出	個	人	貸 出
総	数	668,711	13,276	35,930	38,404	31,387	31,160
総	記	47,663	936	3,527	4,440	3,140	3,514
哲	学・宗	30,053	964	2,134	2,034	1,862	2,292
歴	史・地	90,731	2,154	5,767	6,216	5,089	5,458
社	会科	187,891	2,469	7,513	7,435	5,958	5,752
自	然科	48,235	1,421	4,173	5,032	3,945	3,805
技	術	59,749	919	2,933	2,932	2,572	2,458
産	業	49,079	579	1,244	1,432	1,167	1,000
芸	術	60,292	1,843	2,999	3,390	2,820	2,259
言	語	12,754	283	847	675	734	665
文	学	82,264	1,708	4,793	4,818	4,100	3,957

## 3-19. 市立文化博物館入館者数

年度・月	(単位：人,日)						各年度中(文化振興課)	
	総数	小計	大人	大学・高校生	中・小学生	未就学児童	開館日数	一日平均入館者数
令和2年度	35,609	34,420 1,189	25,190 89	824 33	3,824 1,067	4,582 -	293	122
2年 4月	516	516 -	380 -	10 -	100 -	26 -	10	52
5	144	144 -	111 -	4 -	14 -	15 -	11	13
6	877	877 -	744 -	13 -	72 -	48 -	24	37
7	6,376	6,376 -	4,281 -	93 -	795 -	1,207 -	28	228
8	17,041	17,013 28	11,195 10	515 -	2,403 18	2,900 -	30	568
9	1,017	1,007 10	875 3	38 -	57 7	37 -	27	38
10	1,057	1,050 7	920 3	32 -	58 4	40 -	27	39
11	1,128	1,038 90	906 7	36 33	52 50	44 -	26	43
12	1,143	1,047 96	950 7	12 -	36 89	49 -	26	44
3年 1月	3,484	3,456 28	3,364 7	21 -	33 21	38 -	28	124
2	1,311	787 524	624 27	28 -	80 497	55 -	27	49
3	1,515	1,109 406	840 25	22 -	124 381	123 -	29	52
令和元年度	80,235	77,304 2,931	51,532 252	1,333 73	13,045 2,606	11,394 -	333	241
平成30年度	83,338	78,542 4,796	57,217 401	1,412 83	11,495 4,257	8,418 55	332	251
29	65,161	51,103 14,058	36,089 8,741	486 186	8,786 5,131	5,742 -	331	197
28	46,819	35,900 10,919	29,439 6,263	565 111	3,952 4,545	1,944 -	331	141

注)上段は一般、下段は団体入館者数である。「小計」は一般、団体の各々の合計である。

## 3-20. 市立天文科学館入館者数

年度・月	(単位：人、日)						各年度中(天文科学館)	
	総数	小計	大人	中高生	小人	開館日数	一日平均入館者数	
令和2年度	56,917	47,121	34,538	1,858	10,725			
		8,437	1,080	686	6,671	263	216	
		1,359	872	61	426			
2年4月	377	377	285	27	65	9	42	
		-	-	-	-			
		-	-	-	-			
5	427	427	285	70	72	11	39	
		-	-	-	-			
		-	-	-	-			
6	3,340	3,277	2,534	101	642	23	145	
		53	21	32	-			
		10	6	-	4			
7	6,007	5,297	3,816	132	1,349	26	231	
		579	85	18	476			
		131	84	6	41			
8	9,024	8,555	5,845	338	2,372	27	334	
		360	85	24	251			
		109	70	5	34			
9	7,414	5,644	4,206	183	1,255	25	297	
		1,503	210	18	1,275			
		267	171	12	84			
10	6,648	4,234	3,347	121	766	26	256	
		2,107	172	278	1,657			
		307	197	14	96			
11	6,321	4,788	3,580	188	1,020	24	263	
		1,349	242	39	1,068			
		184	118	8	58			
12	5,003	3,028	2,323	122	583	22	227	
		1,795	184	80	1,531			
		180	116	8	56			
3年1月	3,616	3,241	2,351	122	768	22	164	
		375	32	6	337			
		-	-	-	-			
2	3,376	3,240	2,492	134	614	23	147	
		29	14	4	11			
		107	69	5	33			
3	5,364	5,013	3,474	320	1,219	25	215	
		287	35	187	65			
		64	41	3	20			
令和元年度	126,036	93,701	68,771	3,311	21,619	296	426	
		24,863	6,991	1,478	16,394			
		7,472	4,776	302	2,394			
平成30年度	121,443	93,588	68,451	3,350	21,787	295	412	
		25,393	6,314	1,776	17,303			
		2,462	1,547	106	809			
29	125,971	94,403	71,111	3,415	19,877	297	424	
		28,820	7,692	2,271	18,857			
		2,748	1,757	128	863			
28	118,041	88,480	65,899	3,598	18,983	270	437	
		26,872	6,277	1,448	19,147			
		2,689	...	...	...			

注1) 上段は一般、中段は団体入館者、下段は観望会等の入館者である。「小計」は一般、団体の各々の合計と観望会等の合計である。

2) 「中高生」は入館者区分「高校生」「中学生」の合計、「小人」は「小学生」「小学校就学前の者」の合計である。

## 3-21. 市立天文科学館(館外)利用者数

年度・月	総数	各年度中(天文科学館)				
		館外での館主催イベント	出前講座	出前天体観望会	移動式プラネタリウム	その他イベント
令和2年度	1,359	417	555	282	15	90
令和2年 4月	-	-	-	-	-	-
5	-	-	-	-	-	-
6	10	-	10	-	-	-
7	131	13	118	-	-	-
8	109	28	81	-	-	-
9	267	45	140	82	-	-
10	307	140	107	60	-	-
11	184	45	99	40	-	-
12	180	54	-	100	-	26
令和3年 1月	-	-	-	-	-	-
2	107	92	-	-	15	-
3	64	-	-	-	-	64
令和元年度	7,472	1,033	1,773	1,276	1,065	2,325
平成30年度	4,846	1,774	1,077	624	365	1,006
29	5,067	1,511	1,562	682	626	686
28	5,094	836	1,351	1,127	629	1,151

## 3-22. 市立天文科学館ホームページ利用状況

年度	各年度中(天文科学館)	
	アクセス件数	アクセス累計
令和2年度	330,289	4,731,044
元	351,800	4,400,755
平成30年度	333,983	4,048,955
29	317,086	3,714,972
28	351,639	3,397,886

注)ホームページは平成8年8月8日開設 URLは<http://www.am12.jp/>

## 3-23. 生涯学習センター分室,

(単位:人)

施設名	総数	4月	5月	6月	7月	8月	9月
令和2年度	618,502	8,830	632	31,888	59,469	60,208	68,689
生涯学習センター分室	-	-	-	-	-	-	-
錦城コミセン	12,402	30	-	544	1,205	1,283	1,388
朝霧 //	22,243	63	-	1,685	2,626	1,942	2,443
朝霧北 //	-	-	-	-	-	-	-
大蔵 //	19,052	200	4	1,492	1,864	2,312	2,179
衣川 //	18,045	43	-	1,078	1,565	1,579	1,933
野々池 //	21,184	172	-	924	2,073	1,838	2,200
望海 //	16,688	298	7	1,417	2,053	1,466	1,910
大久保 //	15,434	164	12	910	1,461	1,484	1,581
大久保北 //	14,148	204	-	1,051	1,332	1,330	1,439
高丘 //	31,633	152	8	1,118	3,107	2,734	3,593
江井島 //	15,012	64	-	807	1,431	1,146	1,581
魚住 //	12,099	68	-	736	1,222	1,236	1,324
魚住東 //	14,657	126	35	989	1,517	1,482	1,631
二見 //	34,219	338	32	2,440	3,540	2,848	3,674
明石小 //	18,995	551	24	890	1,612	1,614	1,851
松が丘小 //	16,111	301	28	733	1,287	1,839	2,215
朝霧小 //	16,982	233	30	783	1,471	1,443	1,848
人丸小 //	26,325	543	16	1,222	2,700	2,898	2,693
中崎小 //	11,760	192	11	508	862	1,344	1,286
大観小 //	6,288	164	-	363	700	500	621
王子小 //	9,534	167	-	442	734	1,392	1,488
林小 //	12,733	170	-	564	1,051	1,055	1,217
鳥羽小 //	15,329	338	191	844	1,456	1,539	1,592
和坂小 //	6,536	117	5	340	811	699	773
沢池小 //	7,890	220	15	446	822	696	910
藤江小 //	19,929	187	-	873	2,219	2,619	2,262
花園小 //	6,333	54	-	383	911	612	618
貴崎小 //	10,626	241	5	562	963	1,112	1,355
大久保小 //	17,969	320	-	705	1,839	1,646	2,098
大久保南小 //	18,905	156	13	157	2,019	1,617	2,013
高丘東小 //	7,592	53	-	447	805	825	875
高丘西小 //	12,244	223	81	870	1,166	1,119	1,265
山手小 //	18,890	423	5	1,025	1,607	1,769	2,329
谷八木小 //	14,933	437	11	92	1,014	1,626	1,676
江井島小 //	23,727	474	16	1,346	2,381	2,849	2,550
魚住小 //	12,103	204	27	586	859	1,026	1,583
清水小 //	13,651	282	5	643	1,140	1,429	1,633
錦が丘小 //	10,918	237	7	330	971	986	1,342
錦浦小 //	9,440	285	6	366	627	753	991
二見小 //	7,215	159	7	486	674	551	745
二見北小 //	17,801	170	31	683	1,709	1,946	1,855
二見西小 //	927	7	-	8	63	24	129
令和元年度	1,014,595	94,370	85,353	102,210	99,200	77,908	94,192
平成30年度	1,090,942	92,293	87,874	101,235	76,877	87,471	87,745
29	1,115,658	89,952	88,882	102,424	109,759	77,297	93,744
28	1,179,942	97,487	94,857	102,854	118,579	86,479	100,769

注1) 「コミセン」はコミュニティ・センター

高丘コミセンは高丘中央集会所、二見コミセンは西部文化会館を含む。

注2) 生涯学習センター分室は令和2年3月31日閉館

注3) 朝霧北コミセンは令和2年4月1日付で朝霧コミセンに統合

## コミュニティ・センター利用状況（延人数）

各年度中(文化振興課, コミュニティ・生涯学習課)							対前年度増減	施設名
10月	11月	12月	1月	2月	3月			
74,802	69,936	68,800	56,447	56,585	62,216	△396,093	令和2年度	
-	-	-	-	-	-	△30,120	生涯学習センター分室	
1,559	1,515	1,392	1,063	1,158	1,265	△5,004	錦城コミセン	
2,646	2,380	2,231	1,933	2,027	2,267	219	朝霧 //	
-	-	-	-	-	-	△20,463	朝霧北 //	
2,135	1,671	1,775	1,759	1,690	1,971	△12,244	大蔵 //	
2,165	2,068	2,216	1,584	1,428	2,386	△9,617	衣川 //	
3,102	2,309	2,380	2,055	1,918	2,213	△6,734	野々池 //	
1,957	1,732	1,660	1,642	1,235	1,311	△13,975	望海 //	
1,999	1,875	1,775	1,274	1,161	1,738	△9,335	大久保 //	
1,544	1,608	1,475	1,189	1,298	1,678	△10,432	大久保北 //	
4,046	4,178	3,224	2,670	2,877	3,926	△34,618	高丘 //	
2,463	1,779	1,400	1,232	1,423	1,686	△5,225	江井島 //	
1,457	1,340	1,355	1,104	1,034	1,223	△6,840	魚住 //	
1,624	1,553	1,483	1,287	1,179	1,751	△6,278	魚住東 //	
4,998	3,879	3,502	2,747	2,629	3,592	△20,078	二見 //	
2,217	2,340	2,266	1,793	1,929	1,908	△3,504	明石小 //	
1,706	1,476	1,915	1,456	1,614	1,541	△11,245	松が丘小 //	
2,114	1,785	2,032	1,856	1,715	1,672	△9,935	朝霧小 //	
3,016	2,582	3,537	2,461	2,281	2,376	△16,102	人丸小 //	
1,252	1,566	1,487	1,053	1,043	1,156	△583	中崎小 //	
702	823	774	602	558	481	△1,494	大観小 //	
829	1,224	905	785	721	847	△702	王子小 //	
1,667	1,309	1,631	1,261	1,365	1,443	△6,333	林小 //	
1,793	1,665	1,856	1,220	1,228	1,607	△8,360	鳥羽小 //	
615	894	706	509	503	564	△6,885	和坂小 //	
896	966	840	600	872	607	△2,757	沢池小 //	
2,044	2,124	1,902	1,844	1,951	1,904	△8,445	藤江小 //	
832	728	536	457	601	601	△5,643	花園小 //	
1,379	469	1,355	1,022	1,209	954	△2,815	貴崎小 //	
2,523	1,908	2,083	1,682	1,577	1,588	△10,343	大久保小 //	
2,292	2,524	2,352	1,936	2,009	1,817	△7,823	大久保南小 //	
973	792	673	763	789	597	△858	高丘東小 //	
1,493	1,212	1,264	1,298	1,177	1,076	△3,260	高丘西小 //	
2,181	1,972	2,284	1,772	1,691	1,832	△12,280	山手小 //	
1,678	2,055	1,563	1,511	1,638	1,632	△14,010	谷八木小 //	
2,385	2,129	2,470	2,547	2,242	2,338	△10,145	江井島小 //	
1,438	1,577	1,493	1,187	941	1,182	△12,677	魚住小 //	
1,360	1,649	1,447	1,284	1,435	1,344	△1,987	清水小 //	
1,153	1,549	1,440	1,024	990	889	△8,429	錦が丘小 //	
961	1,185	1,146	848	1,184	1,088	△12,526	錦浦小 //	
909	755	857	692	738	642	△2,295	二見小 //	
2,525	2,672	1,990	1,361	1,437	1,422	△8,501	二見北小 //	
174	119	128	84	90	101	△15,412	二見西小 //	
92,016	99,796	84,709	85,201	85,222	14,418	△76,347	令和元年度	
100,267	93,688	90,523	86,607	90,922	95,440	△24,716	平成30年度	
100,833	94,410	87,775	92,644	90,387	87,551	△64,284	29	
99,849	102,909	92,241	97,074	93,503	93,341	17,525	28	

## 3-24. あかねが丘学園在籍者数

年次・年齢	各年4月1日(コミュニティ・生涯学習課)								
	在籍者総数			1年生		2年生		3年生	
	総数	男	女	男	女	男	女	男	女
令和3年	251	133	118	52	36	47	43	34	39
60～69歳	72	34	38	14	14	11	10	9	14
70～79	159	84	75	32	20	32	30	20	25
80～89	19	15	4	6	1	4	3	5	-
90～99	1	-	1	-	1	-	-	-	-
令和2年	278	142	136	55	44	51	49	36	43
平成31年	290	140	150	60	54	40	46	40	50
30	284	133	151	48	52	46	57	39	42
29	276	134	142	51	64	43	44	40	34

## 3-25. 明石シニアカレッジ，コミュニティ・センター高齢者大学在籍者数

年次	コミュニティ・センター名	各年4月1日(コミュニティ・生涯学習課)													
		明カ	朝	大	錦	衣	望	野	大	高	江	魚	魚	二	大
		石レ	霧	蔵	城	川	海	々	久	丘	井	住	住	見	久
令和3年	-	-	-	-	-	-	-	-	-	-	-	-	-	-	-
2	-	-	-	-	-	-	-	-	-	-	-	-	-	-	-
平成31年	78	94	119	32	93	84	65	76	80	70	81	70	75	84	
30	77	107	120	42	84	82	64	68	72	73	79	75	71	82	
29	108	110	117	46	84	105	79	68	78	79	95	74	79	87	

注) 令和2年度より市民による自主運営となった。



## 3-26. 少年自然の家利用状況

年度・利用団体別	各年度中(青少年教育課)					
	総 数		宿 泊 利 用		一 日 利 用	
	団 体 数	利 用 人 員	団 体 数	利 用 人 員	団 体 数	利 用 人 員
令和2年度	807	27,125	2	273	805	26,852
学 校	22	3,242	-	-	22	3,242
少年団体ほか	785	20,130	2	22	783	20,108
主 催 事 業	-	3,753	-	251	-	3,502
令和元年度	1,250	49,765	232	10,764	1,018	39,001
平成30年度	1,142	49,949	237	12,640	905	37,309
29	1,219	53,168	265	13,929	954	39,239
28	1,221	52,558	297	13,656	924	38,902

## 3-27. 市民会館年度別利用状況

年 度	各年度中(文化振興課)				
	総 数	大 ホ ー ル	中 ホ ー ル	会 議 室	和 室
件 数					
令和2年度	877	60	72	668	77
元	1,714	202	193	1,163	156
平成30年度	1,839	203	194	1,278	164
29	2,067	216	221	1,437	193
28	2,044	187	178	1,460	219
人 員					
令和2年度	45,964	26,945	7,155	11,026	838
元	179,905	123,440	28,625	25,130	2,710
平成30年度	235,852	157,496	45,945	29,854	2,557
29	247,823	160,670	52,019	33,095	2,039
28	216,306	139,023	44,790	30,889	1,604

注)収容人員は大ホール1,268人、中ホール450人、会議室50人(1室)、30人(3室)、和室20人

## 3-28. 市民会館目的別利用状況

使 用 目 的	令和2年度中(文化振興課)			
	大 ホ ー ル	中 ホ ー ル	使 用 目 的	会 議 室 ・ 和 室
総 数	60	72	総 数	745
音 楽 ・ 舞 踊	26	19	会 議 室	246
映 画 ・ 演 芸 ・ 演 劇	12	-	控 室	138
学 校 行 事	10	2	講 演 会 ・ 講 習 会	63
式 典 ・ 大 会	4	18	文 化 教 室	83
講 演 会 ・ 講 習 会	3	17	展 示 ・ 販 売	22
慰 安 会	-	-	パ ー テ ィ	16
そ の 他	5	16	そ の 他	177

## 3-29. 西部市民会館利用状況

(単位：件,人)				各年度中(文化振興課)			
年 度	総 数	ホ ー ル	練 習 室	目的別利用件数 (令和2年度中)			
				ホ ー ル		練 習 室	
件 数				総 数		総 数	
令和 2年度	393	59	334	59		334	
元	613	142	471	29		17	
平成30年度	613	148	465	13		58	
29	631	155	476	-		-	
28	582	139	443	-		-	
人 員				映 画		控 室	
令和 2年度	21,232	10,322	10,910	-		22	
元	57,521	34,560	22,961	13		67	
平成30年度	69,196	44,055	25,141	-		-	
29	71,755	44,980	26,775	-		73	
28	66,455	40,930	25,525	-		97	
				そ の 他	4		

注)収容人員はホール494人、練習室100人

## 3-30. 市民ホールおよび中崎公会堂利用状況

(単位：件,人)		各年度中(文化振興課)			
年 度	市 民 ホ ー ル		中 崎 公 会 堂		
	件 数	人 員	件 数	人 員	
令和 2年度	360	12,770	897	14,841	
元	481	29,916	1,143	19,149	
平成30年度	493	32,012	1,130	24,339	
29	458	32,913	1,156	25,725	
28	472	34,024	1,051	23,795	

## 3-31. あかし保健所多目的ホール（産業交流センター）利用状況

(単位：件,人)		各年度中(保健総務課)				
年 度	総 数	展 示 場	多 目 的 ホ ー ル	プ レ イ ム	研 修 室	会 議 室
令和 2年度	354	354	-	-	-	-
元	384	384	-	-	-	-
平成30年度	714	714	-	-	-	-
29	246	39	12	-	135	60
28	4,281	358	321	626	2,125	851
人 員						
令和 2年度	62,503	62,503	-	-	-	-
元	186,639	186,639	-	-	-	-
平成30年度	64,373	64,373	-	-	-	-
29	17,416	10,000	1,202	-	5,155	1,059
28	241,585	82,792	36,963	17,081	84,367	20,382

注1)利用件数は、1日を午前・午後・夜間に3区分（プレイルームのみ午前・午後には2区分）し、1区分を1件として数えた。

2)収容人員は多目的ホール:216席、OALーム:19席、研修室1A:60席、1B:48席、1C:39席、研修室2:42席、会議室1:28席、会議室2:32席、会議室3:20席である。

3)平成29年度は保健所整備に係る改修工事のため、4月のみの利用件数

4)平成30年度から保健所としての業務が開始されたことに伴い、展示場のみの利用

3-32. 市立有料公園施設利用状況

(単位：件,人)

年 度	総 数	各年度中（緑化公園課）						
		石ヶ谷公園 中央体育会館				魚住北公園		
		総 数	第 1 競 技 場	第 2 競 技 場	会 議 室	総 数	テニス コ ー ト	多目的 広 場
利用件数								
令和2年度	7,448	2,886	1,259	1,016	611	1,849	1,514	335
元	8,064	3,246	1,506	1,141	599	1,972	1,591	381
平成30年度	7,728	3,208	1,503	1,117	588	1,860	1,491	369
29	5,929	1,259	647	483	129	1,864	1,469	395
28	7,697	2,969	1,572	1,160	237	1,853	1,482	371
利用者数								
令和2年度	137,364	49,329	28,083	14,948	6,298	17,360	9,539	7,821
元	236,688	88,949	57,161	22,141	9,647	19,328	10,575	8,753
平成30年度	252,120	88,046	56,547	22,099	9,400	18,785	9,885	8,900
29	210,915	39,704	26,234	10,464	3,006	19,996	10,091	9,905
28	260,242	100,949	69,473	24,910	6,566	20,041	10,481	9,560

年 度	明 石 海 浜 公 園						
	総 数	プ ー ル	テニス コ ー ト	運 動 場		臨 時 球 技 場	屋 内 競 技 場
利用件数							
令和2年度	2,713	…	1,316	391	(182)	119	887
元	2,846	…	1,313	422	(172)	140	971
平成30年度	2,660	…	1,047	420	(173)	238	955
29	2,806	…	1,076	458	(204)	231	1,041
28	2,875	…	1,123	505	(208)	244	1,003
利用者数							
令和2年度	70,675	13,288	12,041	23,995	(4,163)	7,098	14,253
元	128,411	48,326	15,941	36,795	(3,847)	9,750	17,599
平成30年度	145,289	52,354	13,985	43,378	(4,053)	17,722	17,850
29	151,215	55,703	15,936	42,624	(4,077)	17,727	19,225
28	139,252	51,606	16,774	38,196	(4,126)	15,878	16,798

注1) 明石海浜公園の運動場の( )内は、夜間照明設備利用分で内数  
 注2) 「石ヶ谷公園 中央体育会館」の平成29年度は平成29年8月1日から平成30年2月28日の耐震工事期間を除いた利用件数

## 3-33. 県立明石公園スポーツ施設利用状況

(単位：件,人)		各年度中(県園芸・公園協会)					
年 度	総 数	第 一 野 球 場	第 二 野 球 場	陸 上 競 技 場	テニスコート (12 面)	球 技 場	ローン ボールス
利用件数							
令和2年度	30,315	966	1,019	765	15,982	1,332	10,251
元	34,259	1,190	1,269	984	18,553	1,439	10,824
平成30年度	34,059	1,411	1,187	1,080	18,317	1,498	10,566
29	34,840	1,188	1,304	997	18,968	1,520	10,863
28	35,899	1,360	1,560	1,073	19,925	1,626	10,355
利用人員							
令和2年度	112,364	11,327	12,030	43,788	39,363	187	5,669
元	156,206	17,339	15,474	62,523	53,447	408	7,015
平成30年度	156,522	16,701	18,818	52,439	60,715	789	7,060
29	150,668	16,250	19,198	45,828	59,520	1,600	8,272
28	161,886	14,285	21,126	50,541	64,381	2,653	8,900

注1)第一野球場は硬式用、第二野球場は軟式用、陸上競技場は日本陸上競技連盟三種公認である。

収容人員は、第一野球場16,500人、陸上競技場は30,000人

2)利用件数は、1時間1面を1件として算出

## 3-34. テレビ受像契約数

(単位：件)		各年4月1日(NHK神戸放送局)		
年 次	総 数	地 上 契 約	衛 星 契 約	
令和2年	97,821	54,133	43,688	
平成31年	98,047	54,208	43,839	
30	96,110	53,701	42,409	
29	94,100	53,902	40,198	
28	90,729	52,885	37,844	

## 3-35. 明石ケーブルテレビ加入状況

(単位：世帯)		各年度末(株明石ケーブルテレビ)		
年 度	総 数	多チャンネル 加入世帯数	再送信接続 世帯数	
令和2年度	51,030	14,713	36,317	
元	51,293	15,031	36,262	
平成30年度	51,339	15,313	36,026	
29	51,380	15,761	35,619	
28	51,374	15,849	35,525	

注) 多チャンネル加入世帯：明石ケーブルテレビと加入契約をしている世帯

再送信接続世帯：明石ケーブルテレビで電波障害対策をしている世帯

3-36. 宗旨別宗教法人数

(単位：法人) 各年度末(県企画県民部文書課)

宗 旨 名	令和2年度	令和元年度	平成30年度	平成29年度	平成28年度
総 数	202	201	204	204	203
神 道 系	73	73	73	73	73
神 社 本 庁	67	67	67	67	67
金 光 教	4	4	4	4	4
黒 住 教	1	1	1	1	1
御 嶽 教	-	-	-	-	-
木 曾 御 嶽 本 教	-	-	-	-	-
神 道 大 教	-	-	-	-	-
稲 荷 の 他	-	-	-	-	-
そ の 他	1	1	1	1	1
仏 教 系	82	82	82	82	82
真 言 宗 系	16	16	16	16	16
真 浄 土 宗 系	29	29	29	29	29
浄 土 宗 系	18	18	18	18	18
日 蓮 宗 系	9	9	9	9	9
天 台 宗 系	8	8	8	8	8
そ の 他	2	2	2	2	2
キ リ ス ト 教 系	13	12	12	12	11
日 本 基 督 教 団 体	2	1	1	1	1
日 本 イ エ ス キ リ ス ト 教 団 体	2	2	2	2	2
日 本 聖 公 会	1	1	1	1	1
そ の 他	8	8	8	8	7
諸 教	34	34	37	37	37
天 理 教	33	33	35	35	35
そ の 他	1	1	2	2	2

注)真宗系・浄土宗系欄の合計数値は広義の浄土宗系(真宗系・狭義の浄土宗系・時宗等)の宗教法人数

3-37. 観光客入込数

(単位：千人) 各年度中(シティセールス課)

項 目	令和2年度	令和元年度	平成30年度	平成29年度	平成28年度
総 入 込 数	3,626	5,914	5,485	5,591	5,014
日 帰 り 客	3,429	5,618	5,143	5,280	4,703
宿 泊 客	197	296	342	311	311
( 再 掲 )					
大 蔵 海 岸 海 水 浴 場	-	186	157	205	213
林 崎 海 水 浴 場	-	23	22	24	29

資料：兵庫県観光客動態調査報告

