

1

2

3

4

5

6

7

8

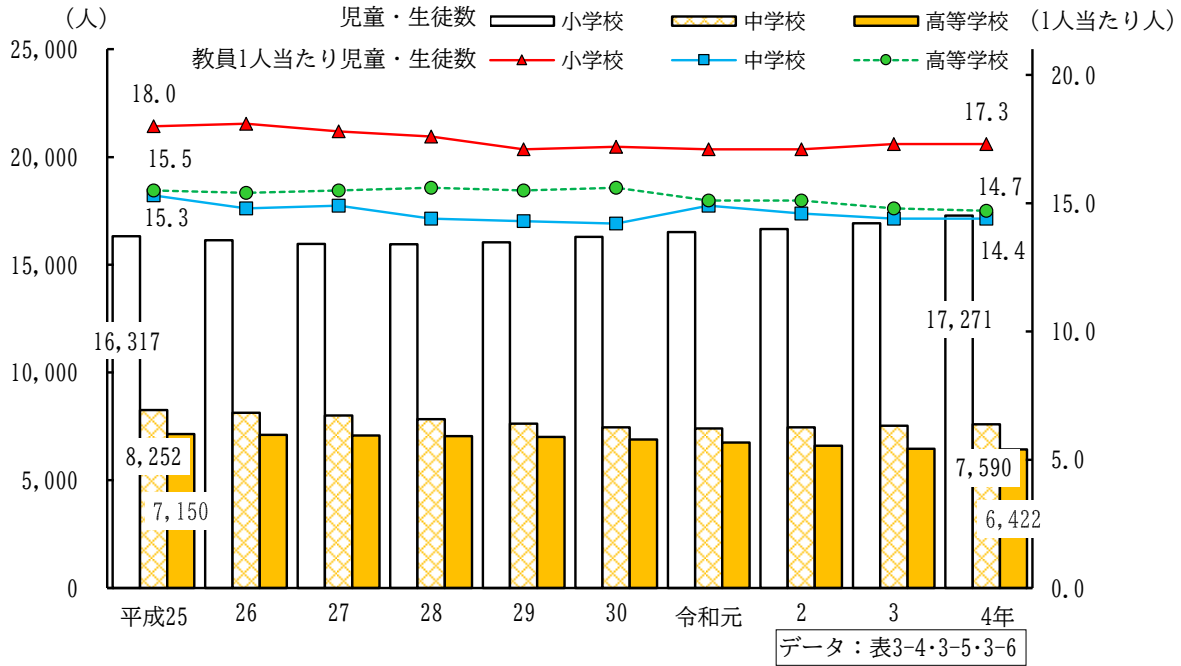
9

10

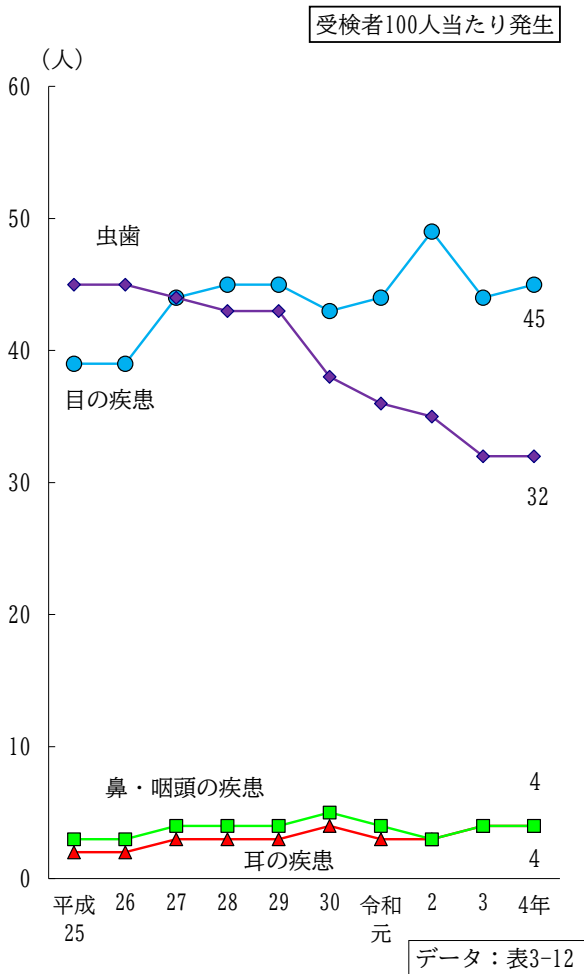
11

教 育 お よ び 文 化

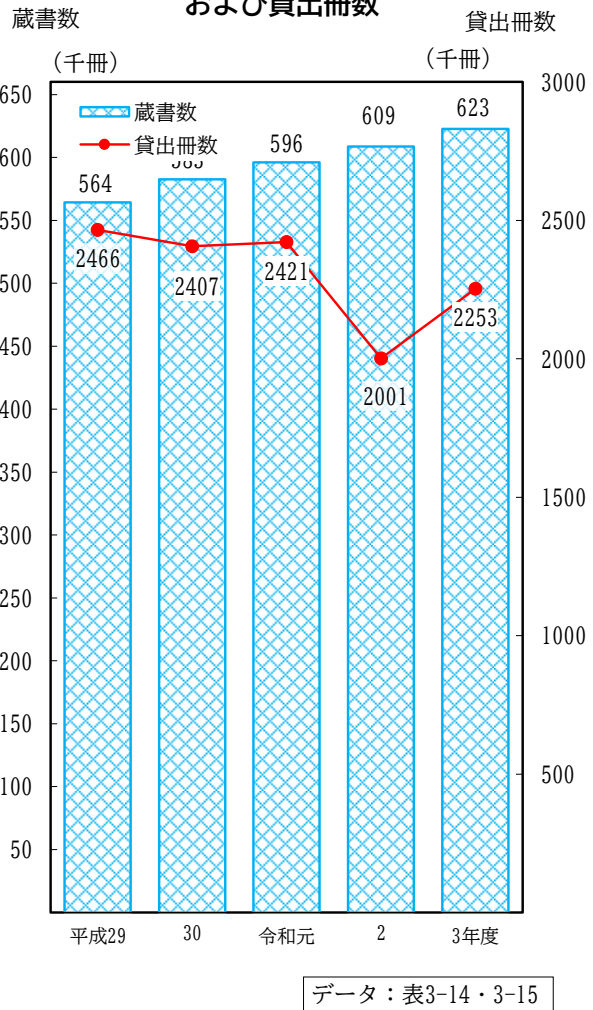
児童・生徒数の推移 -5月1日現在-



幼児・児童・生徒の疾病、異常状況 (市立のみ)



市立図書館の蔵書数 および貸出冊数



< 児 童 ・ 生 徒 >

3-1. 学校数・教員数・在学者数

種 類	令和4年			令和3年			令和2年		
	学校数	教員数	在学者数	学校数	教員数	在学者数	学校数	教員数	在学者数
総 数	109	2,865	38,388	108	2,803	37,891	102	2,674	37,258
幼 稚 園	30	272	3,007	30	278	3,111	30	258	3,093
国立	1	9	116	1	10	118	1	9	119
市立	27	240	2,749	27	244	2,845	27	227	2,810
私立	2	23	142	2	24	148	2	22	164
認定こども園	21	454	2,394	19	410	2,099	13	307	1,673
市立	1	33	161	1	31	169	1	31	170
私立	20	421	2,233	18	379	1,930	12	276	1,503
小 学 校	29	996	17,271	29	976	16,932	29	976	16,656
国立	1	22	409	1	21	406	1	21	410
市立	28	974	16,862	28	955	16,526	28	955	16,246
中 学 校	13	527	7,590	13	523	7,528	13	509	7,452
市立	13	527	7,590	13	523	7,528	13	509	7,452
高 等 学 校	8	436	6,422	8	435	6,458	8	437	6,594
県立	7	7	7
市立	1	1	1
特別支援学校	2	69	82	2	70	80	2	68	75
国立	1	1	1
市立	1	1	1
国 立 高 専	1	64	892	1	63	889	1	65	892
専 修 学 校	3	22	309	4	23	325	4	28	348
各 種 学 校	2	25	421	2	25	469	2	26	475

資料：「学校基本調査」

注)教員数は本務者のみ

3-2. 幼稚園

(単位：園,学級,人)

年次	園数	学級数	教員数 (本務者のみ)			園児								
			計	男	女	総数			3歳児					
						計	男	女	計	男	女			
総数														
令和4年	30	141	272	15	257	3,007	1,541	1,466	850	440	410			
3	30	141	278	14	264	3,111	1,546	1,565	841	432	409			
2	30	134	258	13	245	3,093	1,504	1,589	729	361	368			
元	30	126	234	10	224	2,887	1,423	1,464	588	287	301			
平成30年	30	115	220	11	209	2,618	1,339	1,279	178	95	83			
国立														
令和4年	1	6	9	2	7	116	68	48	40	21	19			
3	1	6	10	2	8	118	68	50	39	27	12			
2	1	6	9	3	6	119	61	58	40	22	18			
元	1	6	7	2	5	119	58	61	40	19	21			
平成30年	1	6	7	1	6	118	58	60	40	20	20			
市立														
令和4年	27	129	240	12	228	2,749	1,402	1,347	770	398	372			
3	27	129	244	11	233	2,845	1,401	1,444	757	379	378			
2	27	122	227	9	218	2,810	1,360	1,450	638	316	322			
元	27	114	206	7	199	2,602	1,280	1,322	498	246	252			
平成30年	27	103	192	9	183	2,336	1,187	1,149	88	45	43			
私立														
令和4年	2	6	23	1	22	142	71	71	40	21	19			
3	2	6	24	1	23	148	77	71	45	26	19			
2	2	6	22	1	21	164	83	81	51	23	28			
元	2	6	21	1	20	166	85	81	50	22	28			
平成30年	2	6	21	1	20	164	94	70	50	30	20			

資料：「学校基本調査」

3-3. 幼保連携型認定

(単位：園,学級,人)

年次	園数	学級数	教育・保育職員数 (本務者のみ)			園児											
			計	男	女	総数			0歳児			1歳児					
						計	男	女	計	男	女	計	男	女			
総数																	
令和4年	21	67	454	22	432	2,394	1,231	1,163	153	82	71	330	179	151			
3	19	65	410	20	390	2,099	1,061	1,038	123	71	52	295	151	144			
2	13	51	307	16	291	1,673	853	820	92	46	46	210	106	104			
元	9	34	195	7	188	998	544	454	75	48	27	127	74	53			
平成30年	5	18	109	4	105	577	292	285	27	14	13	59	32	27			
市立																	
令和4年	1	6	33	1	32	161	87	74	2	-	2	10	3	7			
3	1	6	31	1	30	169	84	85	2	1	1	11	6	5			
2	1	6	31	1	30	170	85	85	4	3	1	10	4	6			
元	1	6	29	1	28	169	85	84	4	3	1	10	4	6			
平成30年	1	6	29	1	28	181	86	95	4	1	3	12	9	3			
私立																	
令和4年	20	61	421	21	400	2,233	1,144	1,089	151	82	69	320	176	144			
3	18	59	379	19	360	1,930	977	953	121	70	51	284	145	139			
2	12	45	276	15	261	1,503	768	735	88	43	45	200	102	98			
元	8	28	166	6	160	829	459	370	71	45	26	117	70	47			
平成30年	4	12	80	3	77	396	206	190	23	13	10	47	23	24			

資料：「学校基本調査」

3-4. 小 学 校

(単位：校, 学級, 人)

年次	学校数	学級数	教 員 数 (本務者のみ)			児 童								
						総 数			1 学 年			2 学 年		
			計	男	女	計	男	女	計	男	女	計	男	女
総 数														
令和 4年	29	657	996	376	620	17,271	8,716	8,555	2,989	1,481	1,508	2,951	1,486	1,465
3	29	642	976	366	610	16,932	8,580	8,352	2,936	1,476	1,460	2,775	1,405	1,370
2	29	625	976	371	605	16,656	8,459	8,197	2,782	1,405	1,377	2,898	1,503	1,395
元	29	624	963	363	600	16,512	8,402	8,110	2,882	1,491	1,391	2,818	1,413	1,405
平成30年	29	620	946	362	584	16,294	8,303	7,991	2,806	1,404	1,402	2,681	1,351	1,330
国 立														
令和 4年	1	12	22	13	9	409	199	210	70	34	36	70	33	37
3	1	12	21	13	8	406	197	209	70	33	37	69	33	36
2	1	12	21	12	9	410	201	209	69	33	36	70	33	37
元	1	12	20	11	9	407	202	205	70	33	37	68	34	34
平成30年	1	12	20	11	9	408	203	205	68	34	34	67	34	33
市 立														
令和 4年	28	645	974	363	611	16,862	8,517	8,345	2,919	1,447	1,472	2,881	1,453	1,428
3	28	630	955	353	602	16,526	8,383	8,143	2,866	1,443	1,423	2,706	1,372	1,334
2	28	613	955	359	596	16,246	8,258	7,988	2,713	1,372	1,341	2,828	1,470	1,358
元	28	612	943	352	591	16,105	8,200	7,905	2,812	1,458	1,354	2,750	1,379	1,371
平成30年	28	608	926	351	575	15,886	8,100	7,786	2,738	1,370	1,368	2,614	1,317	1,297

資料：「学校基本調査」

3-5. 中 学 校

(単位：校, 学級, 人)

年次	学校数	学級数	教 員 数 (本務者のみ)			生 徒					
						総 数			1 学 年		
			計	男	女	計	男	女	計	男	女
令和 4年	13	263	527	301	226	7,590	3,859	3,731	2,553	1,292	1,261
3	13	258	523	303	220	7,528	3,891	3,637	2,502	1,281	1,221
2	13	242	509	294	215	7,452	3,836	3,616	2,502	1,262	1,240
元	13	239	495	291	204	7,400	3,808	3,592	2,478	1,315	1,163
平成30年	13	236	526	316	210	7,454	3,798	3,656	2,443	1,240	1,203

資料：「学校基本調査」

注)明石市内は市立中学校のみ

の 状 況

													各年5月1日 (情報管理課)			年次
数												特別支援学級 (再掲)		教員1人あたり		
3 学 年			4 学 年			5 学 年			6 学 年			学級数	児童数	児童数		
計	男	女	計	男	女	計	男	女	計	男	女					
2,801	1,418	1,383	2,925	1,516	1,409	2,882	1,433	1,449	2,723	1,382	1,341	107	543	17.3	総	
2,900	1,505	1,395	2,854	1,418	1,436	2,723	1,384	1,339	2,744	1,392	1,352	95	461	17.3	4	
2,830	1,412	1,418	2,707	1,366	1,341	2,740	1,395	1,345	2,699	1,378	1,321	89	422	17.1	3	
2,686	1,361	1,325	2,724	1,383	1,341	2,695	1,382	1,313	2,707	1,372	1,335	83	364	17.1	2	
2,713	1,378	1,335	2,690	1,377	1,313	2,709	1,372	1,337	2,695	1,421	1,274	80	336	17.2	元	
															30	
															国	
69	33	36	67	32	35	67	32	35	66	35	31	-	-	18.6	4	
68	32	36	67	32	35	67	35	32	65	32	33	-	-	19.3	3	
67	33	34	67	34	33	67	34	33	70	34	36	-	-	19.5	2	
67	34	33	67	34	33	70	35	35	65	32	33	-	-	20.4	元	
67	34	33	70	35	35	66	32	34	70	34	36	-	-	20.4	30	
															市	
2,732	1,385	1,347	2,858	1,484	1,374	2,815	1,401	1,414	2,657	1,347	1,310	107	543	17.3	4	
2,832	1,473	1,359	2,787	1,386	1,401	2,656	1,349	1,307	2,679	1,360	1,319	95	461	17.3	3	
2,763	1,379	1,384	2,640	1,332	1,308	2,673	1,361	1,312	2,629	1,344	1,285	89	422	17.0	2	
2,619	1,327	1,292	2,657	1,349	1,308	2,625	1,347	1,278	2,642	1,340	1,302	83	364	17.1	元	
2,646	1,344	1,302	2,620	1,342	1,278	2,643	1,340	1,303	2,625	1,387	1,238	80	336	17.2	30	

の 状 況

						各年5月1日 (情報管理課)			年次
数						特別支援学級 (再掲)		教員1人あたり	
2 学 年			3 学 年			学級数	生徒数	生徒数	
計	男	女	計	男	女				
2,519	1,288	1,231	2,518	1,279	1,239	49	209	14.4	4
2,512	1,274	1,238	2,514	1,336	1,178	46	187	14.4	3
2,488	1,323	1,165	2,462	1,251	1,211	39	160	14.6	2
2,456	1,247	1,209	2,466	1,246	1,220	38	172	14.9	元
2,447	1,237	1,210	2,564	1,321	1,243	33	158	14.2	30

3-6. 高等学

(単位：校, 学級, 人)

年次	学校数	学級数	教員数 (本務者のみ)			生					
			計	男	女	総数			1学年		
						計	男	女	計	男	女
令和4年	8	167	436	274	162	6,422	2,917	3,505	2,206	1,028	1,178
全日制	7	...	415	6,266	2,832	3,434	2,149	997	1,152
定時制	1	...	21	156	85	71	57	31	26
令和3年	8	167	435	285	150	6,458	2,888	3,570	2,168	977	1,191
2	8	170	437	285	152	6,594	2,958	3,636	2,163	957	1,206
元	8	174	446	291	155	6,756	3,078	3,678	2,216	990	1,226
平成30年	8	177	443	282	161	6,897	3,177	3,720	2,308	1,049	1,259

資料：「学校基本調査」

3-7. 特別支援

(単位：校, 学級, 人)

年次	学校数			学級数	教員数(本務者)			在		
	総数	国立	市立		計	男	女	総数		
								計	男	女
令和4年	2	1	1	23	69	27	42	82	47	35
3	2	1	1	23	70	25	45	80	49	31
2	2	1	1	20	68	23	45	75	48	27
元	2	1	1	19	67	27	40	76	46	30
平成30年	2	1	1	18	68	27	41	73	42	31

資料：「学校基本調査」

校の状況

各年5月1日（情報管理課）

徒 数									教員1人 あたり 生徒数	年 次
2 学 年			3 学 年			4 学 年				
計	男	女	計	男	女	計	男	女		
2,125	959	1,166	2,077	922	1,155	14	8	6	14.7	4
2,076	933	1,143	2,041	902	1,139	-	-	-	15.1	全
49	26	23	36	20	16	14	8	6	7.4	定
2,124	941	1,183	2,146	953	1,193	20	17	3	14.8	3
2,183	970	1,213	2,221	1,012	1,209	27	19	8	15.1	2
2,266	1,031	1,235	2,251	1,046	1,205	23	11	12	15.1	元
2,304	1,067	1,237	2,260	1,041	1,219	25	20	5	15.6	30

学校の状況

各年5月1日（情報管理課）

学 者 数									年 次
小学部			中学部			高等部			
計	男	女	計	男	女	計	男	女	
30	16	14	27	13	14	25	18	7	4
36	17	19	20	14	6	24	18	6	3
30	15	15	18	13	5	27	20	7	2
25	15	10	22	13	9	29	18	11	元
23	13	10	20	12	8	30	17	13	30

3-8. 中学校卒業後の状況

(単位：人,%)

各年3月(情報管理課)

年次	卒業生総数			高校等進学者 (就職進学者を含む)			専修学校等 進学者			公共職業能力開発 施設等進学者			就職者 (就職のみ)			その他		
	計	男	女	計	男	女	計	男	女	計	男	女	計	男	女	計	男	女
実数																		
令和4年	2,489	1,321	1,168	2,466	1,311	1,155	5	1	4	-	-	-	3	3	-	15	6	9
3	2,435	1,236	1,199	2,401	1,216	1,185	9	6	3	-	-	-	6	6	-	19	8	11
2	2,436	1,227	1,209	2,410	1,209	1,201	4	2	2	-	-	-	2	2	-	20	14	6
元	2,529	1,293	1,236	2,489	1,271	1,218	6	2	4	-	-	-	11	9	2	23	11	12
平成30年	2,624	1,341	1,283	2,581	1,319	1,262	11	4	7	3	3	-	10	8	2	19	7	12
割合																		
令和4年	100.0	53.1	46.9	99.1	99.2	98.9	0.2	0.1	0.3	-	-	-	0.1	0.2	-	0.6	0.5	0.8
3	100.0	50.8	49.2	98.6	98.4	98.8	0.4	0.5	0.3	-	-	-	0.2	0.5	-	0.8	0.6	0.9
2	100.0	50.4	49.6	98.9	98.5	99.3	0.2	0.2	0.2	-	-	-	0.1	0.2	-	0.8	1.1	0.5
元	100.0	51.1	48.9	98.4	98.3	98.5	0.2	0.2	0.3	-	-	-	0.4	0.7	0.2	0.9	0.9	1.0
平成30年	100.0	51.1	48.9	98.4	98.4	98.4	0.4	0.3	0.5	0.1	0.2	-	0.4	0.6	0.2	0.7	0.5	0.9

資料：「学校基本調査」

3-9. 高等学校卒業後の状況

(単位：人,%)

各年3月(情報管理課)

年次	卒業生総数			大学等進学者 (就職進学者を含む)			専修学校等 進学者			公共職業能力開発施設 等進学者			就職者 (就職のみ)			その他		
	計	男	女	計	男	女	計	男	女	計	男	女	計	男	女	計	男	女
実数																		
令和4年	2,129	953	1,176	1,540	713	827	383	142	241	1	1	-	155	69	86	50	28	22
3	2,218	1,013	1,205	1,581	760	821	388	114	274	7	7	-	171	92	79	71	40	31
2	2,234	1,031	1,203	1,506	709	797	419	158	261	4	3	1	205	96	109	100	65	35
元	2,249	1,043	1,206	1,498	708	790	470	185	285	6	5	1	185	95	90	90	50	40
平成30年	2,307	1,082	1,225	1,541	716	825	468	213	255	1	1	-	227	125	102	70	27	43
割合																		
令和4年	100.0	44.8	55.2	72.3	74.8	70.3	18.0	14.9	20.5	0.0	0.1	-	7.3	7.2	7.3	2.3	2.9	1.9
3	100.0	45.7	54.3	71.3	75.0	68.1	17.5	11.3	22.7	0.3	0.7	-	7.7	9.1	6.6	3.2	3.9	2.6
2	100.0	46.2	53.8	67.4	68.8	66.3	18.8	15.3	21.7	0.2	0.3	0.1	9.2	9.3	9.1	4.5	6.3	2.9
元	100.0	46.4	53.6	66.6	67.9	65.5	20.9	17.7	23.6	0.3	0.5	0.1	8.2	9.1	7.5	4.0	4.8	3.3
平成30年	100.0	46.9	53.1	66.8	66.2	67.3	20.3	19.7	20.8	0.0	0.1	-	9.8	11.6	8.3	3.0	2.5	3.5

資料：「学校基本調査」

< 学 校 施 設 >

3-10. 学校施設の状況

年 次	学 校 建 物 面 積				学 校 土 地 面 積			
	総 数	設 置 者 保 有		借 用	総 数	設 置 者 保 有		借 用
		校 舎	屋 内 運 動 場 (含 講 堂)			屋 外 運 動 場	建 物 敷 地 そ の 他	
幼 稚 園								
令和 4年	28,346	28,346	-	-	68,212	28,480	39,182	550
3	28,049	28,049	-	-	68,212	28,480	39,182	550
2	28,243	28,243	-	-	68,212	28,480	39,182	550
元	28,319	28,319	-	-	68,212	28,480	39,182	550
平成30年	28,352	28,352	-	-	68,212	29,280	38,382	550
こ だ も 園								
令和 4年	1,681	1,681	-	-	3,810	1,505	2,305	-
3	1,681	1,681	-	-	3,810	1,505	2,305	-
2	1,681	1,681	-	-	3,810	1,505	2,305	-
元	1,681	1,681	-	-	3,810	1,505	2,305	-
平成30年	1,681	1,681	-	-	3,810	1,505	2,305	-
小 学 校								
令和 4年	196,128	169,304	26,824	-	475,767	213,550	262,217	-
3	195,064	168,240	26,824	-	475,767	213,550	262,217	-
2	194,988	168,164	26,824	-	475,767	213,550	262,217	-
元	194,988	168,164	26,824	-	474,578	212,361	262,217	-
平成30年	195,443	168,619	26,824	-	474,578	212,361	262,217	-
中 学 校								
令和 4年	111,306	93,706	17,600	-	340,763	175,120	165,643	-
3	111,306	93,706	17,600	-	340,763	175,120	165,643	-
2	111,078	93,478	17,600	-	340,763	175,120	165,643	-
元	110,497	92,897	17,600	-	340,763	175,120	165,643	-
平成30年	110,371	92,771	17,600	-	340,763	175,120	165,643	-
高 等 学 校								
令和 4年	15,001	11,555	3,446	-	47,420	22,000	25,420	-
3	14,261	11,555	2,706	-	47,420	22,000	25,420	-
2	14,261	11,555	2,706	-	47,420	22,000	25,420	-
元	14,261	11,555	2,706	-	47,420	22,000	25,420	-
平成30年	14,261	11,555	2,706	-	47,420	22,000	25,420	-

注)市立のみの数値である。

< 保 健

3-11. 児 童 ・ 生

(単位：cm, kg)

種 別 ・ 年 次			幼 稚 園			小 学 校				
			3 歳	4 歳	5 歳	6 歳	7 歳	8 歳	9 歳	10 歳
身 長	男	令和 4年	96.4	103.6	109.5	116.6	122.4	128.5	134.0	139.4
		3	97.5	103.3	109.4	116.3	122.5	128.1	134.0	138.8
		2	97.7	104.9	111.1	117.8	123.7	129.4	134.5	139.9
		元	96.9	103.0	109.7	116.0	122.2	127.6	133.2	138.5
		平成30年	-	103.2	110.0	116.5	121.9	127.4	133.1	138.6
	女	令和 4年	95.4	102.2	108.8	115.6	121.5	127.6	133.4	140.8
		3	96.1	102.4	108.9	115.4	121.5	126.7	132.7	139.9
		2	96.5	104.1	110.2	116.5	122.0	127.8	134.6	141.3
元		95.8	102.3	109.0	114.8	121.3	126.7	133.1	139.8	
平成30年	-	102.5	108.6	115.1	121.0	127.0	132.9	139.5		
体 重	男	令和 4年	14.9	16.9	18.8	21.6	24.1	27.5	31.1	35.2
		3	15.2	16.7	18.8	21.3	24.3	27.3	31.2	34.8
		2	15.0	17.0	19.2	21.9	24.8	28.2	31.9	35.6
		元	14.6	16.6	18.4	21.1	24.0	27.0	30.5	33.7
		平成30年	-	16.4	18.6	21.3	23.9	27.0	30.1	33.7
	女	令和 4年	14.5	16.4	18.6	21.1	23.6	26.8	30.4	34.6
		3	14.2	16.4	18.3	20.9	23.6	26.6	29.9	34.1
		2	14.6	16.6	18.6	21.3	23.8	26.8	30.4	34.8
元		14.0	16.1	18.2	20.5	23.2	26.1	29.5	33.6	
平成30年	-	16.1	18.0	20.5	23.1	25.8	29.6	33.5		

注1) 幼稚園は、令和元年度より3歳児保育を実施

体 育 >

徒 の 体 位

各年6月30日(学校教育課)

		中 学 校				高 等 学 校			種 別 ・ 年 次		
11 歳	12 歳	13 歳	14 歳	15 歳	16 歳	17 歳					
145.4	153.3	160.2	165.0	168.4	170.0	169.3	令和 4年 3 2 元 平成30年	男	身		
145.8	151.5	159.6	165.0	168.5	169.0	170.6					
146.0	153.4	160.1	165.1	167.7	169.8	171.9					
144.7	152.0	159.4	164.4	168.5	171.1	170.1					
144.5	151.8	158.7	164.8	169.5	171.8	171.6					
147.0	151.7	154.6	155.9	156.6	156.9	158.5	令和 4年 3 2 元 平成30年	女	長		
146.8	151.5	154.5	156.5	156.1	157.9	157.5					
147.6	151.6	154.9	156.3	157.3	157.3	156.2					
145.9	151.4	154.6	156.3	156.9	157.1	157.4					
146.4	151.7	154.7	156.6	156.5	157.2	157.2					
39.9	45.3	49.6	53.4	60.7	60.7	62.2	令和 4年 3 2 元 平成30年	男	体		
39.2	44.1	48.7	53.6	60.2	61.8	64.3					
39.5	44.7	49.7	54.0	60.9	62.8	65.8					
38.1	42.6	47.8	52.8	59.7	61.6	63.6					
37.9	42.7	47.4	52.3	60.3	61.6	64.3					
39.4	44.0	48.4	49.5	50.5	50.7	52.6	令和 4年 3 2 元 平成30年	女	重		
38.8	43.5	46.8	49.7	50.2	51.4	52.8					
40.1	43.5	47.4	49.8	52.1	53.0	52.5					
38.4	43.0	46.6	49.6	52.1	53.0	53.6					
38.4	42.9	46.7	49.1	52.1	52.5	52.5					

3-12. 幼児・児童・生徒の疾病、異常状況

(単位：人)

各年6月30日(学校教育課)

種 別	令 和 4 年				令 和 3 年			
	幼稚園	小学校	中学校	高等学校	幼稚園	小学校	中学校	高等学校
幼児・児童・生徒数	2,721	16,867	7,545	807	2,845	16,548	7,472	811
受 検 人 員	2,677	16,667	7,172	786	2,794	16,423	7,192	795
栄 養 要 注 意	-	4	1	-	-	2	2	-
脊 柱 ・ 胸 部 異 常	2	118	47	-	1	68	30	2
伝 染 性 の 皮 膚 疾 患	4	19	-	-	-	1	-	-
目 の 疾 患	863	6,796	4,035	485	542	6,202	4,682	624
1.0 未 満 0.7 以 上	587	2,039	736	174	335	1,666	855	91
0.7 未 満 0.3 以 上	178	2,099	1,110	197	127	2,070	1,201	95
0.3 未 満	48	2,329	1,952	89	37	2,176	2,499	395
伝 染 性 眼 疾 患	5	-	-	-	-	-	1	-
そ の 他	45	329	237	25	43	290	126	43
耳 の 疾 患	24	716	276	3	6	694	284	-
難 聴	23	134	14	2	5	151	19	-
そ の 他	1	582	262	1	1	543	265	-
鼻 ・ い ん 頭 の 疾 患	-	773	421	17	21	629	328	13
鼻 ・ 副 鼻 腔 炎	-	700	382	17	12	578	306	13
そ の 他	-	73	39	-	9	51	22	-
む し 歯	442	6,096	1,694	454	496	5,988	2,052	207
処 置 を 完 了 し た 者	148	3,449	1,073	319	172	3,393	1,341	46
未 処 置 歯 の あ る 者	294	2,647	621	135	324	2,595	711	161
心 臓 の 疾 患	26	496	155	15	-	45	1	-

注1) 市立のみの数値である。

2) 「学校保健統計調査」による各学校(園)からの報告数値

< 文 化 >

3-13. 文 化 財

(単位：件)

令和3年度末(文化・スポーツ室)

区 分	総 数	建 造 物	絵 画	彫 刻	工 芸 品	書 跡	書 画	古 文 書	歴 史 資 料	考 古 資 料	無 形 民 俗	有 形 民 俗	史 跡	天 記 念 物	文 化 財 術
総 数	66	17	5	4	6	6	-	1	4	6	6	1	9	1	-
国 指 定	5	1	-	-	-	3	-	-	-	-	-	-	1	-	-
県 指 定	13	3	2	2	-	-	-	-	-	3	1	-	2	-	-
市 指 定	41	6	3	2	6	3	-	1	4	3	5	1	6	1	-
国 登 録	6	6	-	-	-	-	-	-	-	-	-	-	-	-	-
県 登 録	1	1	-	-	-	-	-	-	-	-	-	-	-	-	-

文化財一覧表

種 別	名 称	所 在 地	指 定 年 月
国 指 定 5			
建 造 物	明石城 巽櫓(1棟)・坤櫓(1棟)	明石公園	昭32・6
書 跡	桜町天皇宸翰および一座短籍(1帖)	月照寺・人丸町	明34・8
書 跡	後桜町天皇宸翰短籍(45葉)	柿本神社・人丸町	明34・8
書 跡	仁孝天皇宸翰および一座短籍(49葉)	柿本神社・人丸町	明34・8
史 跡	明石城跡	明石公園	平16・9
兵 庫 県 指 定 13			
建 造 物	石造燈籠「文和四年銘」(1基)	住吉神社・魚住町中尾	昭38・8
建 造 物	石造五輪塔「貞和二年銘」(1基)	西福寺・魚住町清水	昭53・3
建 造 物	高家寺本堂	高家寺・太寺2丁目	平21・3
絵 画	麻布著色孟蘭盆曼荼羅(1幅)	浜光明寺・鍛冶屋町	昭59・3
絵 画	神馬図絵馬	住吉神社・魚住町中尾	平22・3
彫 刻	木造聖観音立像(1軀)	宝林寺・材木町	昭59・3
彫 刻	木造薬師如来坐像(1軀)	高家寺・太寺2丁目	平14・4
考 古 資 料	鷗尾1対および破片1個	市立文化博物館	平 7・3
考 古 資 料	藤江別所遺跡出土品	市立文化博物館	平21・3
考 古 資 料	報恩寺跡本堂基壇一括出土瓦(76点)	市立文化博物館	平29・3
無 形 民 俗	大蔵谷の獅子舞	大蔵本町	昭54・3
史 跡	高丘古窯跡群(5・6・7号窯)、(8・9号窯)	大久保町高丘2丁目	昭50・3
史 跡	太寺廃寺塔跡(付 寺地出土瓦)	高家寺・太寺2丁目	昭53・3
明 石 市 指 定 41			
建 造 物	月照寺山門(1棟)	月照寺・人丸町	昭45・5
建 造 物	織田家長屋門(1棟)及び付属堀	大明石町2丁目	昭45・5
建 造 物	播州明石浦柿本大夫祠堂碑(1基)	柿本神社・人丸町	昭48・2
建 造 物	石造五輪塔「善楽寺平清盛五輪塔」(1基)	善楽寺・大観町	昭52・2
建 造 物	住吉神社楼門(1棟)	住吉神社・魚住町中尾	昭53・3
建 造 物	旧波門崎燈籠堂(石積)	港町	令3・1
絵 画	絵馬「加茂競馬の図」(1面)	住吉神社・魚住町中尾	昭47・2
絵 画	絵馬「森狙仙筆猿の図」(1面)	柿本神社・人丸町	昭52・2
絵 画	三十番神像	本立寺・日富美町	平30・3
彫 刻	木造毘沙門天および両脇侍像(3軀)	宝蔵寺・林2丁目	昭56・3
彫 刻	石造狛犬(1対)	柿本神社・人丸町	昭58・3

60 教育および文化

文化財一覧表 (つづき)

種 別	名 称	所 在 地	指 定 年 月
明 石 市 指 定 (つづき)			
工 芸 品	光明寺の和鐘(1口)	浜光明寺・鍛冶屋町	昭48・2
工 芸 品	明石城太鼓(1個)	明石神社・上ノ丸1丁目	昭49・2
工 芸 品	明石城御殿平面図(1幅)	市立文化博物館	昭49・2
工 芸 品	藤村覃定作地球儀(1個)	市立文化博物館	昭49・2
工 芸 品	鰐口(1口)	本町1丁目	昭51・2
工 芸 品	緋威金小札胴丸具足 獅嶺前立烏帽子形張懸兜付(1具)	市立文化博物館	平 7・3
書 跡	三十六歌仙絵および和歌色紙(36葉)	月照寺・人丸町	昭45・5
書 跡	柿本人麿神位・神号に関する文芸資料及明石藩関連資料	月照寺・人丸町	平22・3
書 跡	冷泉為理柿本社奉納和歌	柿本神社・人丸町	令2・3
古 文 書	明石藩主地子免許状(12通)	市立文化博物館	昭47・2
歴 史 資 料	大和型船模型(1艘)	住吉神社・魚住町中尾	昭55・3
歴 史 資 料	子午儀(1個)	市立天文科学館	昭58・3
歴 史 資 料	日本標準時子午線関係資料	市立天文科学館	平19・3
歴 史 資 料	徳川家康感状等横河家伝来資料	市立文化博物館	令2・3
考 古 資 料	藤江別所遺跡井戸内出土品	市立文化博物館	平19・3
考 古 資 料	林崎三本松瓦窯跡群出土瓦	市立文化博物館	平30・3
考 古 資 料	寺山古墳石室及び出土品一括	魚住町錦が丘2丁目	平31・3
無 形 民 俗	大蔵谷の囃口流し	大蔵本町	昭50・2
無 形 民 俗	大蔵谷の牛乗り	大蔵本町	昭50・2
無 形 民 俗	明石浦のオシヤタカ舟	材木町	昭50・2
無 形 民 俗	藤江の的射	藤江	昭50・2
無 形 民 俗	清水のオクワハン	魚住町清水	平 6・1
有 形 民 俗	住吉神社の能舞台(1棟)	住吉神社・魚住町中尾	昭51・2
史 跡	旧明石藩主松平家廟所	長寿院・人丸町	昭48・2
史 跡	横河重陳墓(1基)	観音寺・二見町東二見	昭48・2
史 跡	林崎掘割渠記碑(1基)	明南町3丁目	昭49・2
史 跡	光明寺の明治天皇行在所跡	浜光明寺・鍛冶屋町	昭51・2
史 跡	カゲユ池古墳(1号墳)	藤江	昭51・2
史 跡	幣塚古墳	魚住町清水	平25・3
天 然 記 念 物	瑞応寺のそてつ(12株)	瑞応寺・二見町東二見	昭47・2
国 登 録 6			
建 造 物	岩佐邸住宅主屋	野々上3丁目	平19・7
建 造 物	岩佐邸住宅土蔵	野々上3丁目	平19・7
建 造 物	明石市立天文科学館	人丸町	平22・9
建 造 物	明石市立中崎公会堂	相生町1丁目	平24・2
建 造 物	中崎遊園地ラヂオ塔	相生町1丁目	平25・3
建 造 物	旧小久保跨線橋	小久保1丁目	平25・3
県 登 録 1			
建 造 物	茨木酒造	魚住町西岡	平20・8

3-14. 市立図書館蔵書数

年度・分類	各年度末(本のまち推進課)			
	総数	あかし市民図書館	西部図書館	移動図書館
令和3年度	622,615	454,004	127,318	41,293
総記	13,428	10,657	2,532	239
哲学・宗教	18,246	13,880	3,806	560
歴史・地理	39,209	30,637	7,945	627
社会科学	62,195	50,646	9,989	1,560
自然科学	33,709	24,351	7,526	1,832
工学・家事	41,927	28,803	9,630	3,494
産業	16,787	13,135	2,963	689
芸術	39,509	29,061	9,209	1,239
語学	9,146	7,310	1,665	171
文学	144,244	103,312	28,808	12,124
郷土資料	28,313	28,167	146	-
児童書	168,855	108,262	41,836	18,757
点字本	3,854	3,841	13	-
地図等	3,193	1,942	1,250	1
A V (視聴覚) 資料	(1,519点)	(25点)	(1,494点)	(-)
雑誌	(324タイトル)	(226タイトル)	(94タイトル)	(4タイトル)
令和2年度	608,705	445,072	125,791	37,842
元	596,052	432,452	127,874	35,726
平成30年度	582,562	418,728	129,390	34,444
29	564,341	406,305	128,300	29,736

注) 年度総数には「A V (視聴覚) 資料」「雑誌」を含まない。

3-15. 市立図書館貸出冊数

年度・月別	各年度中(本のまち推進課)			
	総数	あかし市民図書館	西部図書館	移動図書館
令和3年度	2,252,953	1,475,266	682,099	95,588
令和3年4月	192,535	126,005	58,282	8,248
5	180,284	118,101	53,676	8,507
6	174,429	110,140	56,216	8,073
7	206,513	134,136	65,219	7,158
8	208,082	136,106	65,138	6,838
9	192,491	125,068	59,338	8,085
10	195,774	129,531	58,155	8,088
11	178,611	118,413	51,963	8,235
12	178,785	117,636	52,973	8,176
令和4年1月	180,633	120,250	52,400	7,983
2	178,324	116,899	53,198	8,227
3	186,492	122,981	55,541	7,970
令和2年度	2,001,221	1,317,354	604,686	79,181
元	2,421,255	1,587,522	737,101	96,632
平成30年度	2,406,865	1,585,064	729,844	91,957
29	2,466,126	1,613,863	766,401	85,862

3-16. 市立図書館利用状況

年 度	総 数	各年度末・年度中(本のまち推進課)	
		幼 児 ・ 小 学 生	中 学 生 ～ 一 般
登 録 者 数			
令和 3年度	96,823	7,323	89,500
2	100,703	8,156	92,547
元	92,636	8,797	83,839
平成30年度	85,137	9,170	75,967
29	78,589	9,359	69,230
貸 出 延 人 数			
令和 3年度	588,274	58,990	529,284
あかし市民図書館	446,767	42,657	404,110
西部図書館	129,592	14,453	115,139
移動図書館	11,915	1,880	10,035

3-17. 県立図書館蔵書数および利用冊数

分 類	各年度末・年度中(県立図書館)					
	令 和 3 年 度			令和 2年度	令和元年度	平成30年度
	蔵書数 (整理済分)	図書館間 貸出冊数	個人貸出	個 人 貸 出		
総 数	655,368	13,692	42,093	35,930	38,404	31,387
総 記	44,178	883	4,461	3,527	4,440	3,140
哲 学 ・ 宗 教	29,973	936	2,485	2,134	2,034	1,862
歴 史 ・ 地 理	89,093	2,154	6,621	5,767	6,216	5,089
社 会 科 学	183,991	2,990	8,258	7,513	7,435	5,958
自 然 科 学	47,690	1,593	5,565	4,173	5,032	3,945
技 術	57,318	776	3,264	2,933	2,932	2,572
産 業	48,947	612	1,551	1,244	1,432	1,167
芸 術	60,181	1,700	3,391	2,999	3,390	2,820
言 語	12,637	243	945	847	675	734
文 学	81,360	1,805	5,552	4,793	4,818	4,100

3-18. 市立文化博物館入館者数

年度・月	(単位：人,日)						各年度中(文化・スポーツ室)	
	総数	小計	大人	大学・高校生	中・小学生	未就学児童	開館日数	一日平均入館者数
令和3年度	30,453	29,386 1,067	23,226 97	1,054 20	2,652 950	2,454 -	305	100
3年4月	2,144	2,144 -	1,996 -	54 -	57 -	37 -	24	89
5	2,591	2,591 -	2,436 -	33 -	89 -	33 -	16	162
6	881	881 -	795 -	12 -	38 -	36 -	26	34
7	4,538	4,538 -	3,412 -	140 -	473 -	513 -	29	156
8	10,465	10,465 -	7,429 -	631 -	1,149 -	1,256 -	30	349
9	1,288	1,288 -	1,115 -	27 -	88 -	58 -	27	48
10	1,451	1,335 116	1,158 55	29 -	92 61	56 -	27	54
11	1,605	1,561 44	1,295 4	21 -	168 40	77 -	25	64
12	1,291	1,270 21	953 1	26 20	149 -	142 -	24	54
4年1月	1,217	1,120 97	949 3	28 -	70 94	73 -	25	49
2	1,410	937 473	748 27	22 -	89 446	78 -	24	59
3	1,572	1,256 316	940 7	31 -	190 309	95 -	28	56
令和2年度	35,609	34,420 1,189	25,190 89	824 33	3,824 1,067	4,582 -	293	122
元	80,235	77,304 2,931	51,532 252	1,333 73	13,045 2,606	11,394 -	333	241
平成30年度	83,338	78,542 4,796	57,217 401	1,412 83	11,495 4,257	8,418 55	332	251
29	65,161	51,103 14,058	36,089 8,741	486 186	8,786 5,131	5,742 -	331	197

注)上段は一般、下段は団体入館者数である。「小計」は一般、団体の各々の合計である。

3-19. 市立天文科学館入館者数

年度・月	(単位：人、日)						各年度中(天文科学館)	
	総数	小計	大人	中高生	小人	開館日数	一日平均入館者数	
令和3年度	83,907	67,455	47,367	2,714	17,374			
		12,837	1,699	953	10,185	282	298	
		3,615	2,208	167	1,240			
3年4月	2,923	2,881	2,057	156	668	21	139	
		30	13	6	11			
		12	7	1	4			
5	2,096	2,044	1,585	68	391	17	123	
		-	-	-	-			
		52	32	2	18			
6	6,593	3,594	2,729	88	777	25	264	
		2,648	281	4	2,363			
		351	214	17	120			
7	10,955	8,470	5,682	255	2,533	26	421	
		1,807	255	129	1,423			
		678	415	31	232			
8	12,110	11,599	7,157	559	3,883	27	449	
		259	90	50	119			
		252	154	12	86			
9	6,895	5,853	4,241	240	1,372	25	276	
		276	47	-	229			
		766	468	35	263			
10	8,106	5,272	4,034	148	1,090	26	312	
		2,424	262	78	2,084			
		410	250	19	141			
11	7,076	5,232	3,902	152	1,178	24	295	
		1,597	210	22	1,365			
		247	151	11	85			
12	6,890	4,177	3,091	178	908	22	313	
		2,331	273	104	1,954			
		382	234	17	131			
4年1月	8,012	7,011	4,869	251	1,891	20	401	
		661	139	269	253			
		340	207	16	117			
2	4,170	3,936	2,941	154	841	23	181	
		144	10	1	133			
		90	55	4	31			
3	8,081	7,386	5,079	465	1,842	26	311	
		660	119	290	251			
		35	21	2	12			
令和2年度	56,917	47,121	34,538	1,858	10,725			
		8,437	1,080	686	6,671	263	216	
		1,359	872	61	426			
元	126,036	93,701	68,771	3,311	21,619	296	426	
		24,863	6,991	1,478	16,394			
		7,472	4,776	302	2,394			
平成30年度	121,443	93,588	68,451	3,350	21,787	295	412	
		25,393	6,314	1,776	17,303			
		2,462	1,547	106	809			
29	125,971	94,403	71,111	3,415	19,877	297	424	
		28,820	7,692	2,271	18,857			
		2,748	1,757	128	863			

注1) 上段は一般、中段は団体入館者、下段は観望会等の入館者である。「小計」は一般、団体の各々の合計と観望会等の合計である。

2) 「中高生」は入館者区分「高校生」「中学生」の合計、「小人」は「小学生」「小学校就学前の者」の合計である。

3-20. 市立天文科学館(館外)利用者数

年度・月	総数	各年度中(天文科学館)				
		館外での館主催イベント	出前講座	出前天体観望会	移動式プラネタリウム	その他イベント
令和3年度	3,615	746	1,756	209	578	326
令和3年4月	12	-	12	-	-	-
5	52	52	-	-	-	-
6	351	99	84	-	168	-
7	678	122	516	40	-	-
8	252	184	42	-	-	26
9	766	61	496	-	-	209
10	410	25	175	-	198	12
11	247	70	90	45	42	-
12	382	73	26	100	170	13
令和4年1月	340	25	315	-	-	-
2	90	-	-	24	-	66
3	35	35	-	-	-	-
令和2年度	1,359	417	555	282	15	90
元	7,472	1,033	1,773	1,276	1,065	2,325
平成30年度	4,846	1,774	1,077	624	365	1,006
29	5,067	1,511	1,562	682	626	686

3-21. 市立天文科学館ホームページ利用状況

年度	各年度中(天文科学館)	
	アクセス件数	アクセス累計
令和3年度	409,815	5,140,859
2	330,289	4,731,044
元	351,800	4,400,755
平成30年度	333,983	4,048,955
29	317,086	3,714,972

注)ホームページは平成8年8月8日開設 URLは<http://www.am12.jp/>

3-22. コミュニティ・センター

(単位：人)

施設名	総数	4月	5月	6月	7月	8月	9月
令和3年度	573,124	64,300	7,841	27,207	68,154	32,192	9,106
錦城コミセン	11,411	1,340	5	385	1,215	559	16
朝霧 //	18,715	1,307	633	1,448	2,013	1,280	164
大蔵 //	20,645	2,153	326	1,169	3,207	1,131	772
衣川 //	22,933	2,445	310	1,010	3,130	1,147	313
野々池 //	18,945	2,148	205	831	2,121	1,048	699
望海 //	16,305	2,063	271	949	2,141	761	555
大久保 //	14,943	1,801	116	584	1,729	924	84
大久保北 //	16,453	1,899	431	987	1,776	976	507
高丘 //	30,345	3,324	287	1,003	3,131	1,505	341
江井島 //	12,153	1,315	113	479	1,363	534	180
魚住 //	10,215	1,337	230	488	1,304	495	139
魚住東 //	11,877	1,585	435	674	1,438	772	399
二見 //	31,332	3,620	1,034	2,034	2,862	1,824	1,245
明石小 //	22,614	2,188	896	1,404	1,974	1,366	872
松が丘小 //	17,323	1,801	62	666	2,949	1,013	26
朝霧小 //	16,936	1,464	243	726	1,757	1,054	335
人丸小 //	23,021	2,711	370	738	2,724	1,525	98
中崎小 //	12,902	1,320	104	476	1,622	710	-
大観小 //	5,096	747	15	219	703	352	-
王子小 //	6,373	771	77	252	833	356	42
林小 //	12,217	1,325	14	488	1,306	761	344
鳥羽小 //	12,969	1,195	60	431	1,459	724	59
和坂小 //	7,019	600	4	204	567	364	33
沢池小 //	7,841	915	90	272	1,040	363	69
藤江小 //	20,102	2,152	98	706	2,370	1,240	111
花園小 //	4,597	650	11	184	649	274	16
貴崎小 //	8,377	1,067	20	358	1,106	515	5
大久保小 //	15,411	1,580	35	1,905	1,729	774	151
大久保南小 //	15,407	2,204	35	702	2,001	910	62
高丘東小 //	5,595	829	9	208	648	344	12
高丘西小 //	12,312	1,641	517	933	1,170	691	538
山手小 //	20,699	1,936	279	716	3,342	780	143
谷八木小 //	12,745	1,822	127	528	1,337	767	169
江井島小 //	12,333	1,507	150	777	1,981	913	235
魚住小 //	10,354	1,230	70	404	1,293	522	148
清水小 //	12,239	1,396	24	436	1,450	721	64
錦が丘小 //	8,164	1,027	11	261	957	570	-
錦浦小 //	9,811	1,201	36	290	1,245	508	16
二見小 //	6,059	728	8	240	616	302	30
二見北小 //	16,456	1,850	65	617	1,843	799	107
二見西小 //	1,880	106	15	25	53	18	7
令和2年度	618,502	8,830	632	31,888	59,469	60,208	68,689
元	1,014,595	94,370	85,353	102,210	99,200	77,908	94,192
平成30年度	1,090,942	92,293	87,874	101,235	76,877	87,471	87,745
29	1,115,658	89,952	88,882	102,424	109,759	77,297	93,744

注1)「コミセン」はコミュニティ・センター

高丘コミセンは高丘中央集会所、二見コミセンは西部文化会館を含む。

2)生涯学習センター分室は令和2年3月31日閉館

3)朝霧北コミセンは令和2年4月1日付で朝霧コミセンに統合

利用状況（延人数）

各年度中(コミュニティ・生涯学習課)							対前年度増減	施設名
10月	11月	12月	1月	2月	3月			
81,186	65,817	69,824	58,270	37,140	52,087	△45,378	令和3年度	
1,436	1,413	1,272	1,357	1,111	1,302	△991	錦城コミセン	
2,528	2,122	2,094	1,904	1,226	1,996	△3,528	朝霧 //	
3,393	1,980	2,012	1,643	1,107	1,752	1,593	大蔵 //	
3,671	2,309	2,543	2,031	1,623	2,401	4,888	衣川 //	
2,517	2,253	2,415	2,034	1,112	1,562	△2,239	野々池 //	
1,959	1,530	1,471	1,654	1,125	1,826	△383	望海 //	
1,853	1,768	1,620	1,564	1,274	1,626	△491	大久保 //	
1,911	1,925	1,795	1,520	1,023	1,703	2,305	大久保北 //	
4,102	4,206	3,928	3,063	1,957	3,498	△1,288	高丘 //	
1,592	1,478	1,463	1,213	874	1,549	△2,859	江井島 //	
1,290	1,091	1,040	971	801	1,029	△1,884	魚住 //	
1,380	1,194	1,276	1,090	527	1,107	△2,780	魚住東 //	
3,909	3,621	4,103	2,658	1,483	2,939	△2,887	二見 //	
2,408	2,260	2,530	2,454	1,957	2,305	3,619	明石小 //	
3,729	1,404	1,920	1,397	1,106	1,250	1,212	松が丘小 //	
3,224	1,602	2,226	1,303	1,424	1,578	△46	朝霧小 //	
2,846	2,149	3,463	2,256	2,000	2,141	△3,304	人丸小 //	
1,895	1,581	1,677	1,572	912	1,033	1,142	中崎小 //	
564	605	581	492	315	503	△1,192	大観小 //	
745	768	731	621	530	647	△3,161	王子小 //	
1,291	1,451	1,647	1,377	914	1,299	△516	林小 //	
3,101	1,438	1,673	1,152	734	943	△2,360	鳥羽小 //	
1,028	1,027	854	1,186	648	504	483	和坂小 //	
1,296	705	931	795	717	648	△49	沢池小 //	
2,927	2,414	2,293	1,964	1,886	1,941	173	藤江小 //	
378	755	743	577	117	243	△1,736	花園小 //	
1,138	1,194	1,372	891	149	562	△2,249	貴崎小 //	
2,063	1,542	1,532	1,943	968	1,189	△2,558	大久保小 //	
2,768	1,837	2,502	1,770	96	520	△3,498	大久保南小 //	
563	710	864	746	230	432	△1,997	高丘東小 //	
1,377	1,294	1,502	1,450	483	716	68	高丘西小 //	
3,732	1,960	2,257	2,058	1,488	2,008	1,809	山手小 //	
1,652	1,768	1,317	1,378	767	1,113	△2,188	谷八木小 //	
1,776	1,376	1,472	919	180	1,047	△11,394	江井島小 //	
1,568	1,164	1,632	1,206	167	950	△1,749	魚住小 //	
1,634	1,422	1,396	1,373	1,072	1,251	△1,412	清水小 //	
1,178	1,036	946	850	625	703	△2,754	錦が丘小 //	
1,443	1,209	1,341	1,026	608	888	371	錦浦小 //	
789	635	793	622	597	699	△1,156	二見小 //	
2,473	2,525	2,265	2,105	1,170	637	△1,345	二見北小 //	
59	1,096	332	85	37	47	953	二見西小 //	
74,802	69,936	68,800	56,447	56,585	62,216	△396,093	令和2年度	
92,016	99,796	84,709	85,201	85,222	14,418	△76,347	元	
100,267	93,688	90,523	86,607	90,922	95,440	△24,716	平成30年度	
100,833	94,410	87,775	92,644	90,387	87,551	△64,284	29	

3-23. あかねが丘学園在籍者数

年次・年齢	各年4月1日(コミュニティ・生涯学習課)								
	在籍者総数			1年生		2年生		3年生	
	総数	男	女	男	女	男	女	男	女
令和4年	155	82	73	-	-	45	32	37	41
60～69歳	33	16	17	-	-	11	11	5	6
70～79	106	57	49	-	-	30	17	27	32
80～89	15	8	7	-	-	3	4	5	3
90～99	1	1	-	-	-	1	-	-	-
令和3年	251	133	118	52	36	47	43	34	39
2	278	142	136	55	44	51	49	36	43
平成31年	290	140	150	60	54	40	46	40	50
30	284	133	151	48	52	46	57	39	42

3-24. 明石シニアカレッジ，コミュニティ・センター高齢者大学在籍者数

年次	コミュニティ・センター名	各年4月1日(コミュニティ・生涯学習課)													
		明カ	朝	大	錦	衣	望	野	大	高	江	魚	魚	二	大
		石レ	霧	蔵	城	川	海	々	久	丘	井	住	住	見	久
令和4年	-	-	-	-	-	-	-	-	-	-	-	-	-	-	-
3	-	-	-	-	-	-	-	-	-	-	-	-	-	-	-
2	-	-	-	-	-	-	-	-	-	-	-	-	-	-	-
平成31年	78	94	119	32	93	84	65	76	80	70	81	70	75	84	
30	77	107	120	42	84	82	64	68	72	73	79	75	71	82	

注) 令和2年度より市民による自主運営となった。

3-25. 少年自然の家利用状況

年度・利用団体別	各年度中(教育企画室)					
	総 数		宿 泊 利 用		一 日 利 用	
	団 体 数	利 用 人 員	団 体 数	利 用 人 員	団 体 数	利 用 人 員
令和 3年度	623	27,497	-	-	623	27,497
学 校	31	8,057	-	-	31	8,057
少年団体ほか	592	17,995	-	-	592	17,995
主 催 事 業	-	1,445	-	-	-	1,445
令和 2年度	807	27,125	2	273	805	26,852
元	1,250	49,765	232	10,764	1,018	39,001
平成30年度	1,142	49,949	237	12,640	905	37,309
29	1,219	53,168	265	13,929	954	39,239

3-26. 市民会館年度別利用状況

年 度	各年度中(文化・スポーツ室)				
	総 数	大 ホ ー ル	中 ホ ー ル	会 議 室	和 室
件 数					
令和 3年度	1,368	152	155	939	122
2	877	60	72	668	77
元	1,714	202	193	1,163	156
平成30年度	1,839	203	194	1,278	164
29	2,067	216	221	1,437	193
人 員					
令和 3年度	130,020	93,110	22,533	13,113	1,264
2	45,964	26,945	7,155	11,026	838
元	179,905	123,440	28,625	25,130	2,710
平成30年度	235,852	157,496	45,945	29,854	2,557
29	247,823	160,670	52,019	33,095	2,039

注)収容人員は大ホール1,268人、中ホール450人、会議室50人(1室)、30人(3室)、和室20人

3-27. 市民会館目的別利用状況

使 用 目 的	令和3年度中(文化・スポーツ室)			
	大 ホ ー ル	中 ホ ー ル	使 用 目 的	会 議 室・和室
総 数	152	155	総 数	1,060
音 楽・舞 踊	89	57	会 議 室	249
映 画・演 芸・演 劇	22	18	控 制 室	386
学 校 行 事	7	5	講 演 会・講 習 会	90
式 典・大 会	10	24	文 化 教 室	69
講 演 会・講 習 会	5	25	展 示・販 売	34
慰 安 会	-	-	パ ー テ ィ ー	11
そ の 他	19	26	そ の 他	221

3-28. 西部市民会館利用状況

(単位：件,人)				各年度中(文化・スポーツ室)			
年 度	総 数	ホ ー ル	練 習 室	目的別利用件数 (令和3年度中)			
				ホ ー ル		練 習 室	
件 数				総 数		総 数	
令和 3年度	571	110	461	110		455	
2	393	59	334	音 楽	65	音 楽	62
元	613	142	471	舞 踊	17	舞 踊	85
平成30年度	613	148	465	演 劇	4	演 劇	3
29	631	155	476	演 芸	6	リ ハ ー サ ル	-
人 員				映 画	-	控 室	34
令和 3年度	28,977	17,496	11,481	学 校 行 事	14	体 育 ・ 文 化 教 室	78
2	21,232	10,322	10,910	慰 安 会	-	会 議	-
元	57,521	34,560	22,961	講 演 会 ・ 講 習 会	-	展 示 ・ 販 売	86
平成30年度	69,196	44,055	25,141	式 典 ・ 大 会	2	そ の 他	107
29	71,755	44,980	26,775	そ の 他	2		

注)収容人員はホール494人、練習室100人

3-29. 市民ホールおよび中崎公会堂利用状況

(単位：件,人)		各年度中(文化・スポーツ室)			
年 度	市 民 ホ ー ル		中 崎 公 会 堂		
	件 数	人 員	件 数	人 員	
令和 3年度	397	13,971	1,037	18,011	
2	360	12,770	897	14,841	
元	481	29,916	1,143	19,149	
平成30年度	493	32,012	1,130	24,339	
29	458	32,913	1,156	25,725	

3-30. あかし保健所多目的ホール（産業交流センター）利用状況

(単位：件,人)		各年度中 (保健総務課)				
年 度	総 数	展 示 場	多 目 的 ホ ー ル	プ レ イ ム	研 修 室	会 議 室
令和 3年度	84	84	-	-	-	-
2	354	354	-	-	-	-
元	384	384	-	-	-	-
平成30年度	714	714	-	-	-	-
29	246	39	12	-	135	60
人 員						
令和 3年度	38,550	38,550	-	-	-	-
2	62,503	62,503	-	-	-	-
元	186,639	186,639	-	-	-	-
平成30年度	64,373	64,373	-	-	-	-
29	17,416	10,000	1,202	-	5,155	1,059

注1)利用件数は、1日を午前・午後・夜間に3区分（プレイルームのみ午前・午後2区分）し、1区分を1件として数えた。

2)収容人員は多目的ホール:216席、OALーム:19席、研修室1A:60席、1B:48席、1C:39席、研修室2:42席、会議室1:28席、会議室2:32席、会議室3:20席である。

3)平成29年度は保健所整備に係る改修工事のため、4月のみの利用件数

4)平成30年度から保健所としての業務が開始されたことに伴い、展示場のみの利用

3-31. 市立有料公園施設利用状況

(単位：件,人)		各年度中(緑化公園課)						
年 度	総 数	石ヶ谷公園 中央体育会館			魚住北公園			
		総 数	第 1 競 技 場	第 2 競 技 場	会 議 室	総 数	テニス コ ー ト	多目的 広 場
利用件数								
令和3年度	8,837	3,402	1,474	1,151	777	2,116	1,724	392
2	7,448	2,886	1,259	1,016	611	1,849	1,514	335
元	8,064	3,246	1,506	1,141	599	1,972	1,591	381
平成30年度	7,728	3,208	1,503	1,117	588	1,860	1,491	369
29	5,929	1,259	647	483	129	1,864	1,469	395
利用者数								
令和3年度	174,058	69,428	42,134	19,106	8,188	20,339	11,317	9,022
2	137,364	49,329	28,083	14,948	6,298	17,360	9,539	7,821
元	236,688	88,949	57,161	22,141	9,647	19,328	10,575	8,753
平成30年度	252,120	88,046	56,547	22,099	9,400	18,785	9,885	8,900
29	210,915	39,704	26,234	10,464	3,006	19,996	10,091	9,905
年 度	明 石 海 浜 公 園							
	総 数	プ ー ル	テニス コ ー ト	運 動 場		臨 時 球 技 場	屋 内 競 技 場	
利用件数								
令和3年度	3,319	…	1,663	430	(188)	141	1,085	
2	2,713	…	1,316	391	(182)	119	887	
元	2,846	…	1,313	422	(172)	140	971	
平成30年度	2,660	…	1,047	420	(173)	238	955	
29	2,806	…	1,076	458	(204)	231	1,041	
利用者数								
令和3年度	84,291	16,231	15,082	26,309	(4,174)	9,910	16,759	
2	70,675	13,288	12,041	23,995	(4,163)	7,098	14,253	
元	128,411	48,326	15,941	36,795	(3,847)	9,750	17,599	
平成30年度	145,289	52,354	13,985	43,378	(4,053)	17,722	17,850	
29	151,215	55,703	15,936	42,624	(4,077)	17,727	19,225	

注1) 明石海浜公園の運動場の()内は、夜間照明設備利用分で内数
 2) 「石ヶ谷公園 中央体育会館」の平成29年度は平成29年8月1日から平成30年2月28日の耐震工事期間を除いた利用件数

3-32. 県立明石公園スポーツ施設利用状況

(単位：件,人)		各年度中(県園芸・公園協会)					
年 度	総 数	第 一 野 球 場	第 二 野 球 場	陸 上 競 技 場	テニスコート (12 面)	球 技 場	ローン ポールス
利用件数							
令和 3年度	30,521	1,170	1,212	908	17,219	1,344	8,668
2	30,315	966	1,019	765	15,982	1,332	10,251
元	34,259	1,190	1,269	984	18,553	1,439	10,824
平成30年度	34,059	1,411	1,187	1,080	18,317	1,498	10,566
29	34,840	1,188	1,304	997	18,968	1,520	10,863
利用人員							
令和 3年度	130,093	14,626	16,685	49,298	44,962	52	4,470
2	112,364	11,327	12,030	43,788	39,363	187	5,669
元	156,206	17,339	15,474	62,523	53,447	408	7,015
平成30年度	156,522	16,701	18,818	52,439	60,715	789	7,060
29	150,668	16,250	19,198	45,828	59,520	1,600	8,272

注1)第一野球場は硬式用、第二野球場は軟式用、陸上競技場は日本陸上競技連盟三種公認である。

収容人員は、第一野球場観覧席は約12,000人、陸上競技場観覧席は約20,000人

2)利用件数は、1時間1面を1件として算出

3-33. テレビ受像契約数

(単位：件)		各年4月1日(NHK神戸放送局)	
年 次	総 数	地 上 契 約	衛 星 契 約
令和 3年	97,830	54,203	43,627
2	97,821	54,133	43,688
平成31年	98,047	54,208	43,839
30	96,110	53,701	42,409
29	94,100	53,902	40,198

3-34. 明石ケーブルテレビ加入状況

(単位：世帯)		各年度末(株明石ケーブルテレビ)	
年 度	総 数	多チャンネル 加入世帯数	再送信接続 世帯数
令和 3年度	50,960	14,656	36,304
2	51,030	14,713	36,317
元	51,293	15,031	36,262
平成30年度	51,339	15,313	36,026
29	51,380	15,761	35,619

注) 多チャンネル加入世帯：明石ケーブルテレビと加入契約をしている世帯

再送信接続世帯：明石ケーブルテレビで電波障害対策をしている世帯

3-35. 宗旨別宗教法人数

(単位：法人)		各年度末(県総務部法務文書課)				
宗 旨 名	令和3年度	令和2年度	令和元年度	平成30年度	平成29年度	
総 数	202	202	201	204	204	
神 道 系	73	73	73	73	73	
神 社 本 庁	67	67	67	67	67	
金 光 教	4	4	4	4	4	
黒 住 教	1	1	1	1	1	
御 嶽 教	-	-	-	-	-	
木 曾 御 嶽 本 教	-	-	-	-	-	
神 道 大 教	-	-	-	-	-	
稲 荷 の 他	1	1	1	1	1	
仏 教 系	82	82	82	82	82	
真 言 宗 系	16	16	16	16	16	
真 浄 土 宗 系	29	29	29	29	29	
禅 宗 系	18	18	18	18	18	
日 蓮 宗 系	9	9	9	9	9	
天 台 宗 系	8	8	8	8	8	
そ の 他	2	2	2	2	2	
キ リ ス ト 教 系	14	13	12	12	12	
日 本 基 督 教 団	3	2	1	1	1	
日 本 イ エ ス ・ キ リ ス ト 教 団	2	2	2	2	2	
日 本 聖 公 会	1	1	1	1	1	
そ の 他	8	8	8	8	8	
諸 教	33	34	34	37	37	
天 理 教	32	33	33	35	35	
そ の 他	1	1	1	2	2	

注)真宗系・浄土宗系欄の合計数値は広義の浄土宗系(真宗系・狭義の浄土宗系・時宗等)の宗教法人数

3-36. 観光客入込数

(単位：千人)		各年度中(シティセールス課)				
項 目	令和3年度	令和2年度	令和元年度	平成30年度	平成29年度	
総 入 込 数	3,814	3,626	5,914	5,485	5,591	
日 帰 り 客	3,571	3,429	5,618	5,143	5,280	
宿 泊 客	243	296	296	342	311	
(再 掲)						
大 蔵 海 岸 海 水 浴 場	-	-	186	157	205	
林 崎 海 水 浴 場	-	-	23	22	24	

資料：兵庫県観光客動態調査報告

