

1

2

3

4

5

6

7

8

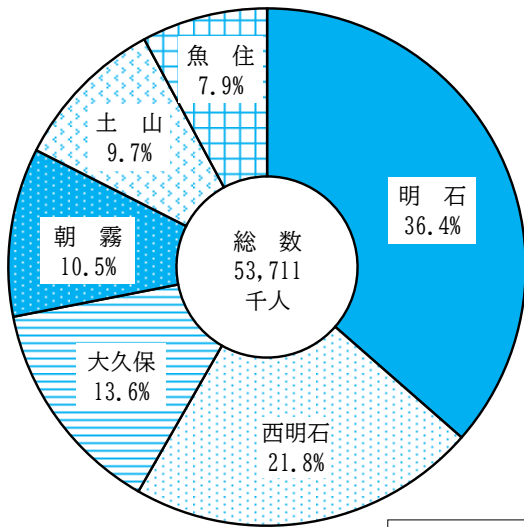
9

10

11

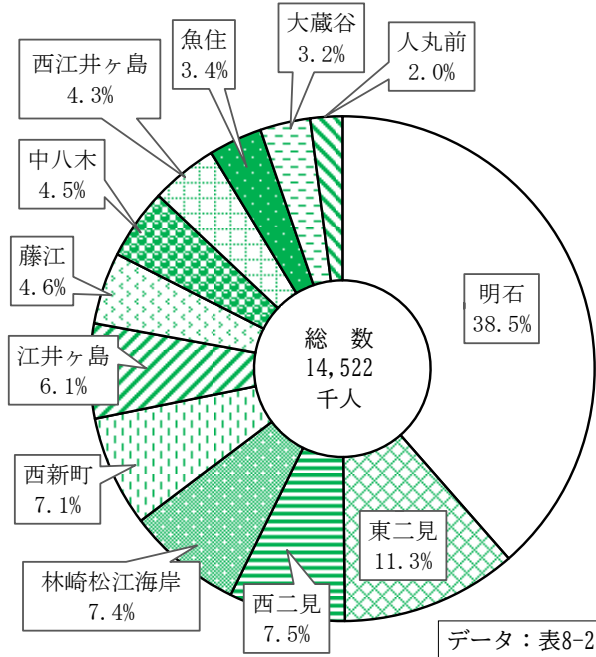
運 輸 お よ び 通 信

J R西日本市内各駅乗車人員
(令和元年度)



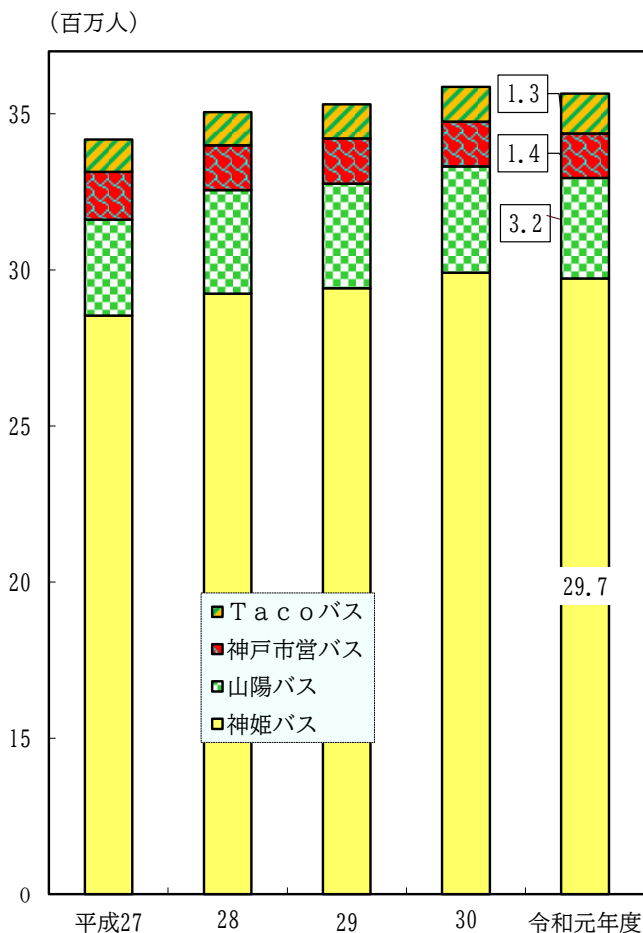
データ：表8-1

山陽電鉄市内各駅乗車人員
(令和元年度)



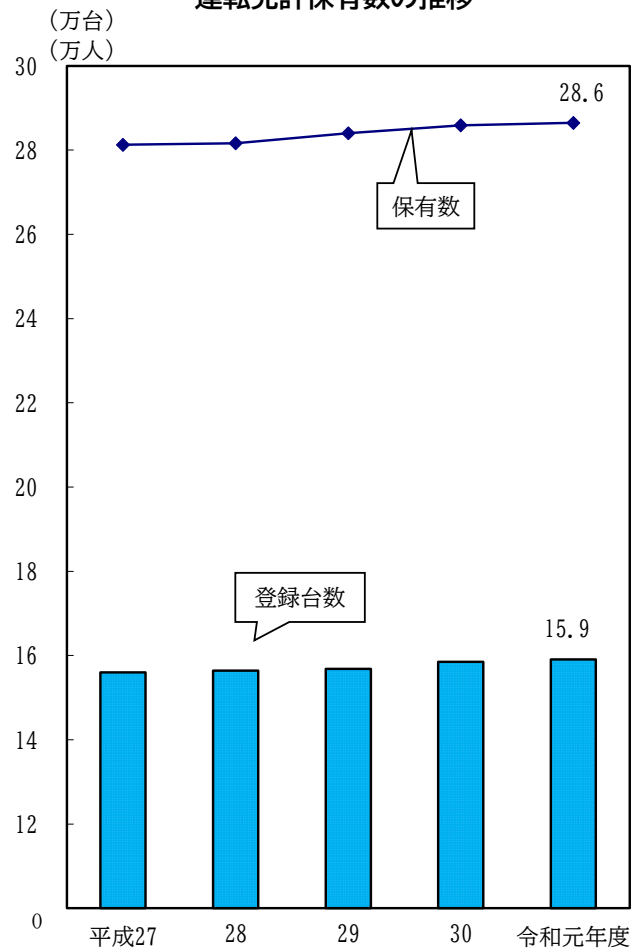
データ：表8-2

バス乗車人員の推移



データ：表8-3

自動車登録台数および
運転免許保有数の推移



データ：表8-5・8-6

< 陸 上 交 通 >

8-1. J R 西日本市内各駅乗車人員

(単位：千人)	各年度中（J R 西日本近畿統括本部）				
区 分	令和元年度	平成30年度	平成29年度	平成28年度	平成27年度
乗車人員					
総 数	53,711	53,711	53,909	53,401	52,926
朝 霧	5,663	5,865	6,094	6,135	6,258
明 石	19,576	19,412	19,422	19,064	18,627
西明石	11,730	11,703	11,672	11,593	11,530
大久保	7,320	7,289	7,251	7,163	7,118
魚 住	4,224	4,212	4,184	4,172	4,116
土 山	5,198	5,230	5,286	5,274	5,277
うち定期					
総 数	37,631	37,443	37,526	37,239	37,066
朝 霧	3,695	3,736	3,811	3,860	3,964
明 石	13,090	13,030	13,082	12,903	12,747
西明石	8,319	8,210	8,200	8,180	8,128
大久保	5,352	5,294	5,258	5,142	5,097
魚 住	3,265	3,242	3,207	3,189	3,144
土 山	3,910	3,931	3,968	3,965	3,986

注) 土山駅所在地は加古郡播磨町

8-2. 山陽電鉄 市内各駅乗車人員

年度・月	各年度中(山陽電鉄(株)鉄道営業部)													
	総 数		大 蔵 谷		人 丸 前		明 石		西 新 町		林崎松江海岸			
	総 数	う ち 定 期	総 数	う ち 定 期	総 数	う ち 定 期	総 数	う ち 定 期	総 数	う ち 定 期	総 数	う ち 定 期		
令和元年度	14,522	9,267	468	294	295	169	5,598	3,648	1,032	634	1,075	722		
平成31年4月	1,141	678	38	22	23	12	430	256	80	46	83	52		
令和元年5月	1,277	814	40	25	25	14	498	325	89	55	92	61		
6	1,301	866	41	27	26	15	510	349	91	58	96	66		
7	1,169	709	39	23	25	13	442	272	84	48	86	55		
8	1,246	774	41	25	28	14	483	305	88	52	95	61		
9	1,418	956	45	30	29	18	552	382	98	63	103	72		
10	1,155	736	37	24	24	14	438	282	82	51	87	59		
11	1,208	779	39	25	24	14	467	305	84	54	88	61		
12	1,245	783	40	24	24	14	491	318	89	55	92	61		
2年 1月	1,141	702	38	23	25	14	426	267	81	48	84	55		
2	1,148	753	37	24	23	14	443	298	84	53	86	60		
3	1,073	717	33	22	19	13	418	289	82	51	83	59		
平成30年度	14,368	9,060	466	293	290	165	5,557	3,559	990	593	1,058	705		
29	13,997	8,797	426	261	271	147	5,479	3,511	927	547	1,036	680		
28	13,433	8,416	405	249	269	148	5,248	3,356	858	499	991	648		
27	13,117	8,185	398	240	257	135	5,139	3,284	815	469	974	635		
年度・月	藤 江		中 八 木		江 井 ヶ 島		西 江 井 ヶ 島		魚 住		東 二 見		西 二 見	
	総 数	う ち 定 期	総 数	う ち 定 期	総 数	う ち 定 期	総 数	う ち 定 期	総 数	う ち 定 期	総 数	う ち 定 期	総 数	う ち 定 期
	総 数	う ち 定 期	総 数	う ち 定 期	総 数	う ち 定 期	総 数	う ち 定 期	総 数	う ち 定 期	総 数	う ち 定 期	総 数	う ち 定 期
令和元年度	669	424	658	441	881	600	624	374	498	311	1,641	976	1,084	673
平成31年4月	53	32	54	35	68	43	49	28	41	24	134	75	90	54
令和元年5月	57	36	57	38	79	54	55	34	44	27	143	85	96	60
6	59	39	60	41	81	57	55	35	45	28	143	89	95	62
7	54	32	54	35	69	45	51	29	41	25	135	79	89	54
8	57	35	55	37	75	51	53	31	42	26	138	81	92	55
9	66	42	66	46	87	62	62	39	47	31	158	99	106	70
10	52	34	53	37	68	46	49	30	40	25	136	79	89	55
11	56	35	55	38	73	50	52	32	41	26	136	83	93	58
12	57	36	54	35	76	51	53	31	41	25	138	79	91	54
2年 1月	54	33	53	35	68	45	49	29	41	25	133	76	88	54
2	53	34	51	34	71	49	50	30	39	25	127	78	83	52
3	51	36	46	30	66	47	46	26	36	24	120	73	72	45
平成30年度	647	405	654	431	886	599	627	374	490	299	1,632	973	1,071	662
29	643	403	605	404	884	598	608	358	486	299	1,602	954	1,031	634
28	621	390	573	380	848	569	600	349	455	275	1,569	935	997	616
27	592	367	537	350	831	554	595	346	453	275	1,549	917	978	612

8-3. バス乗車人員

(単位：千人) 各年度中（都市総務課，神姫バス株，山陽バス株，神戸市交通局）

年度・月	Taco バス	神 姫 バ ス			山陽バス	神戸市営 バス
		総 数	一 般	貸 切		
令和元年度	1,278	29,722	29,675	47	3,222	1,426
平成31年4月	101	3,289	3,285	4	276	...
令和元年5月	104	2,120	2,116	4	271	...
6	109	3,021	3,016	5	281	...
7	119	2,122	2,118	4	295	...
8	117	2,344	2,341	3	278	...
9	113	4,182	4,178	4	280	...
10	114	2,229	2,224	5	284	...
11	109	1,951	1,946	5	266	...
12	109	2,485	2,482	3	260	...
2年 1月	102	2,344	2,339	5	258	...
2	96	1,647	1,643	4	244	...
3	85	1,988	1,987	1	229	...
平成30年度	1,118	29,908	29,844	64	3,408	1,432
29	1,094	29,417	29,343	74	3,344	1,450
28	1,063	29,239	29,048	191	3,315	1,438
27	1,038	28,537	28,328	209	3,071	1,528

- 注1) Taco（たこ）バスは明石市のコミュニティバス
- 2) 神姫バスは明石営業所と西神営業所に所属する車両の乗客数
- 3) 山陽バスは明石線，二見線および3社共同路線（朝霧駅発）の一般乗客数
- 4) 神戸市営バスはJR朝霧駅前発着系統の一般乗客数

8-4. 市内営業用乗用自動車（法人タクシー）輸送状況

(単位：台,千km,千人,百万円) 各年度末・年度中（都市総務課）

区 分	令和元年度	平成30年度	平成29年度	平成28年度	平成27年度
総 数					
登録台数	342	341	349	356	349
総走行キロ	11,131	11,921	14,062	15,644	13,742
乗車人員	2,896	2,596	2,923	2,791	2,547
輸送収入	2,471	2,590	2,618	2,668	2,433
特大・大型車					
登録台数	5	6	5	6	4
総走行キロ	13	24	23	28	13
乗車人員	1	2	2	2	2
輸送収入	7	9	9	7	4
中型車					
登録台数	231	219	227	237	234
総走行キロ	6,667	6,896	8,661	10,396	8,352
乗車人員	1,708	1,635	1,981	1,885	1,752
輸送収入	1,686	1,720	1,734	1,812	1,690
小型車					
登録台数	106	116	117	113	111
総走行キロ	4,451	5,001	5,378	5,220	5,377
乗車人員	1,187	959	940	904	793
輸送収入	778	861	875	849	739

- 注1) 令和2年2月より、中型車と小型車の2区分を「普通車」に統一
- 注2) 令和2年2～3月の「普通車」実績は、旧区分（中型車・小型車）で計上

8-5. 自動車登録台数

(単位：台)		各年4月1日(加古川県税事務所, 市民税課)				
車種		令和2年	平成31年	平成30年	平成29年	平成28年
総	数	159,098	158,482	156,859	156,402	155,990
乗	用	76,327	76,542	76,274	76,005	75,755
普	通	39,240	38,551	37,426	36,487	35,585
小	型	37,087	37,991	38,848	39,518	40,170
貨	物	5,738	5,623	5,609	5,602	5,531
大	型	2,105	2,021	1,994	1,937	1,867
小	型	3,633	3,602	3,615	3,665	3,664
小	型	-	-	-	-	-
バ	ス	104	106	102	96	89
特	殊	1,200	1,174	1,137	1,119	1,075
小	型	3,395	3,271	3,123	3,080	3,095
軽	自	49,449	48,902	48,125	47,374	46,783
四	輪	38,228	37,725	36,926	36,120	35,396
四	輪	7,656	7,635	7,687	7,779	7,900
三	輪	5	5	4	4	4
二	輪	3,560	3,537	3,508	3,471	3,483
原	動	22,290	22,287	21,917	22,569	23,101
小	型	595	577	572	557	561

8-6. 運転免許保有状況

(単位：人)		各年末(兵庫県警運転免許課)				
免許種別		令和元年	平成30年	平成29年	平成28年	平成27年
総	数	286,425	285,860	283,976	281,642	281,241
第	一	282,381	281,697	279,684	277,227	276,646
大	型	8,238	8,299	8,387	8,480	8,532
中	型	146,668	148,793	150,060	151,114	152,845
準	中	29,295	28,758	28,067	-	-
普	通	7,517	4,851	2,089	26,823	24,089
大	型	2,991	3,000	3,043	3,053	3,096
け	ん	1,996	1,971	1,980	1,988	1,974
大	型	16,604	17,125	17,620	18,011	18,562
普	通	26,294	25,711	25,100	24,475	23,946
原	付	42,685	43,106	43,254	43,201	43,518
小	型	93	83	84	82	84
第	二	4,044	4,163	4,292	4,415	4,595
大	型	1,724	1,763	1,795	1,836	1,901
中	型	1,894	2,009	2,121	1,770	1,893
普	通	84	50	31	469	461
大	型	160	160	160	157	159
け	ん	182	181	185	183	181

注)平成29年3月12日より改正道路交通法が施行され準中型免許が追加された。

8-7. 主要幹線交通量

(単位：台,人)		(道路総務課)						
路線名	観測地点	平成 27 年 度						
		自動車類			歩行者類	自転車類	自転車類のうち歩道走行	動力付二輪車類
		小型車	大型車	合計				
一般国道								
2号	大蔵八幡町
//	大蔵中町	11,656	1,582	13,238
//	大明石町	12,743	2,217	14,960	6,674	1,515	1,476	1,172
//	和坂
//	西明石町5丁目	12,607	1,435	14,042	682	1,225	834	1,258
//	魚住町金ヶ崎	13,330	1,213	14,543	292	889	666	1,133
// (第二神明)	大蔵谷	34,360	12,818	47,178	96
// (//)	大久保町大窪	46,517	19,171	65,688	199
// (//)	魚住町清水	39,767	17,285	57,052	196
250号(明姫)	西明石西町1丁目	16,030	1,886	17,916	1,204	1,520	1,394	1,022
// (//)	魚住町住吉4丁目	24,441	2,816	27,257	337	1,681	1,621	1,016
主要地方道								
明石神戸宝塚線	鷹匠町4丁目	6,584	855	7,439	652	1,303	579	991
明石停車場線	大明石町1丁目	3,622	1,391	5,013	15,333	1,329	1,315	258
一般県道								
有瀬大蔵線	東人丸町	5,125	744	5,869	1,862	422	143	537
明石高砂線	藤江	11,501	988	12,489	320	276	243	629
大久保稲美加古川線	大久保町大窪	10,291	1,322	11,613	533	832	662	755
二見港土山線	二見町西二見	12,039	3,303	15,342	57	116	109	318
//	二見町西二見	14,620	4,439	19,059	126	461	458	313
路線名	観測地点	平成 22 年 度						
		自動車類			歩行者類	自転車類	自転車類のうち歩道走行	動力付二輪車類
		小型車	大型車	合計				
一般国道								
2号	大蔵八幡町	9,395	1,610	11,005	156	244	150	1,284
//	和坂	12,801	1,970	14,771	758	1,476	597	1,579
//	魚住町金ヶ崎	14,198	1,505	15,703	245	953	754	1,339
// (第二神明)	大蔵谷	36,625	8,890	45,515				251
// (//)	大久保町大窪	55,653	10,998	66,651				391
// (//)	魚住町清水	46,934	11,140	58,074				331
250号(明姫)	西明石西町	17,853	1,704	19,557	1,338	1,844	1,648	1,298
// (//)	魚住町住吉4丁目	25,050	2,602	27,652	587	1,660	1,563	1,062
主要地方道								
明石神戸宝塚線	鷹匠町	7,534	917	8,451	668	1,033	468	1,169
明石停車場線	大明石町1丁目	5,429	1,285	6,714	15,942	2,383	2,336	522
一般県道								
有瀬大蔵線	東人丸町	5,128	814	5,942	2,706	602	117	677
明石高砂線	藤江	10,295	1,077	11,372	130	199	174	527
大久保稲美	大久保町大窪	10,324	1,057	11,381	481	819	685	838
二見港土山線	二見町西二見	11,986	3,018	15,004	101	122	109	330
//	二見町西二見	14,988	3,881	18,869	87	231	222	348

資料：全国道路・街路交通情勢調査（道路交通センサス）……市内観測地点のみ掲載
 注）交通量は往復交通量で、秋季平日（AM7:00～PM7:00）に観測を行い集計したもの

< 海上交通 >

8-8. 港湾状況

(単位：㎡, m, 基, 台) 令和2年4月1日 (海岸・治水課)

港名	港湾 水面積	水深		施設				
		最深	最浅	灯台	岸壁	物揚場	起重機	クレーン
明石	1,555,000	-5.5	-1.0	4	180.0	1,340.1	-	-
江井ヶ島	1,880,000	-3.5	-2.0	1	-	451.5	-	-
二見	-	-5.5	-2.0	1	807.0	1,132.0	-	-

注) 公共と専用施設の数値である。

8-9. 入港船舶

(単位：隻, t) 各年中 (海岸・治水課)

年次 船種	総数		5~100トン未満		500トン 未満		1000トン 未満		1000トン 以上	
	隻数	延総トン数	隻数	延総トン数	隻数	延総トン数	隻数	延総トン数	隻数	延総トン数
明石港										
令和元年	12,763	1,389,271	2,298	43,662	10,465	1,345,609	-	-	-	-
商船	12,763	1,389,271	2,298	43,662	10,465	1,345,609	-	-	-	-
フェリー	-	-	-	-	-	-	-	-	-	-
漁船	-	-	-	-	-	-	-	-	-	-
その他	-	-	-	-	-	-	-	-	-	-
平成30年	12,915	1,329,994	3,265	62,035	9,650	1,267,959	-	-	-	-
29	13,026	1,313,208	3,697	70,243	9,329	1,242,965	-	-	-	-
28	12,948	1,412,415	2,345	44,555	10,602	1,367,175	1	685	-	-
27	13,261	1,236,366	3,980	75,620	9,276	1,157,746	5	3,000	-	-
江井ヶ島港										
令和元年	8	76	8	76	-	-	-	-	-	-
商船	-	-	-	-	-	-	-	-	-	-
フェリー	-	-	-	-	-	-	-	-	-	-
漁船	8	76	8	76	-	-	-	-	-	-
その他	-	-	-	-	-	-	-	-	-	-
平成30年	8	76	8	76	-	-	-	-	-	-
29	8	76	8	76	-	-	-	-	-	-
28	8	76	8	76	-	-	-	-	-	-
27	8	76	8	76	-	-	-	-	-	-
東播磨港										
二見港区										
令和元年	77	34,974	9	184	55	19,516	4	2,987	9	12,287
商船	64	33,424	-	-	52	18,750	3	2,387	9	12,287
フェリー	-	-	-	-	-	-	-	-	-	-
漁船	-	-	-	-	-	-	-	-	-	-
その他	13	1,550	9	184	3	766	1	600	-	-
平成30年	107	47,896	14	267	83	30,654	2	1,840	8	15,135
29	90	37,149	25	442	55	20,862	-	-	10	15,845
28	67	18,256	24	433	40	13,757	1	940	2	3,126
27	105	29,803	36	634	62	19,834	2	1,485	5	7,850

資料：「兵庫県港湾統計年報」

8-10. 明石港航路現況

		令和元年中（海岸・治水課）			
船種	航路	入航船舶		代表船	
		延隻数	延総トン数	船名	総トン数
客船	明石～岩屋	12,360	1,200,188	まりーんふらわあ2	104
				まりん・あわじ	118
				レットスター2	19
				ジェノバ1号	19

8-11. 明石港船舶乗降人員

(単位：千人)

区分	各年中（海岸・治水課）				
	令和元年	平成30年	平成29年	平成28年	平成27年
総数	756	748	743	718	705
乗船（明石発）	375	371	368	357	350
乗陸（明石着）	381	377	374	362	355

8-12. 海上移出入貨物

(単位：t)

年次 港名	総数	各年中（海岸・治水課）						
		農水産品	林産品	鉱産品	金属機械工業品	化学工業品	雑工業品	特殊品
移入								
令和元年	479,546	2,757	-	474,890	1,899	-	-	-
明石	475,794	904	-	474,890	-	-	-	-
江井ヶ島	1,853	1,853	-	-	-	-	-	-
二見	1,899	-	-	-	1,899	-	-	-
平成30年	515,117	2,014	-	510,076	3,027	-	-	-
29	560,189	3,341	-	555,384	1,464	-	-	-
28	580,883	2,955	-	575,834	2,094	-	-	-
27	576,061	3,331	-	567,497	5,233	-	-	-
移出								
令和元年	9,019	-	-	-	8,833	186	-	-
明石	-	-	-	-	-	-	-	-
江井ヶ島	186	-	-	-	-	186	-	-
二見	8,833	-	-	-	8,833	-	-	-
平成30年	21,195	-	-	-	21,055	140	-	-
29	10,746	-	-	-	10,540	206	-	-
28	10,991	-	-	3,200	7,562	229	-	-
27	11,624	-	-	-	11,417	207	-	-

資料：「兵庫県港湾統計年報」

注1) 二見の移入貨物には、輸入貨物を含む。

注2) 二見の移出貨物には、輸出貨物を含む。

< 通 信 >

8-13. 郵便施設数

(単位：箇所)

各年4月1日（日本郵便㈱明石、明石西各郵便局）

年次	局数				ポスト数
	総数	集配局	無集配局	簡易局	
令和2年	37	2	35	-	343
平成31年	37	2	35	-	344
30	37	2	35	-	335
29	37	2	35	-	335
28	37	2	35	-	333

注) 郵便事業㈱明石支店の配達区内（郵便番号673-00XX, 673-08XX, 651-21XX）と明石西支店の配達区内（郵便番号674-XXXX, 651-24XX）の合計数値である。

8-14. 郵便取扱数

(単位：千通)

各年度中（日本郵便㈱明石、明石西各郵便局）

年度	総数		郵便物				荷物		年賀		
			普通		特殊等						
	引受	配達	引受	配達	引受	配達	引受	配達	引受	配達	
内国郵便物											
令和元年度
平成30年度
29
28
27	22,785	54,878	19,724	51,438	623	1,433	2,438	2,007	7,164	7,160	
外国郵便物											
令和元年度
平成30年度
29
28
27	59	59	28	36	22	16	9	7			

注1) 民間事業者の郵便事業参入により、競争性の観点から平成28年度より地域単位での部数の公表を行わない。

2) 「特殊等」とは書留等および速達等のものをいう。内国普通郵便物の「年賀」は別掲であり、総数には含まない。

3) 外国普通郵便物の配達に「私書箱」を、外国特殊郵便物には、「EMS」を含む。

4) 郵便事業㈱明石支店の配達区内（郵便番号673-00XX, 673-08XX, 651-21XX）と明石西支店の配達区内（郵便番号674-XXXX, 651-24XX）の合計数値である。

8-15. 電話加入数

(単位：件)		各年3月31日 (NTT西日本関西事業本部)		
年次	総数	事務用	住宅用	
令和2年	28,042	5,158	22,884	
平成31年	30,338	5,595	24,743	
30	32,363	5,830	26,533	
29	34,850	6,251	28,599	
28	36,955	6,761	30,194	

注) I S D N回線を除く。

8-16. 公衆電話架設台数

(単位：台)		各年3月31日 (NTT西日本関西事業本部)				
年次	令和2年	平成31年	平成30年	平成29年	平成28年	
総数	312	322	327	336	338	

