
明石市電子入札システム

【建設工事・コンサル】

電子入札システム マニュアル
(受注者・利用者登録編)

令和5年3月

目次

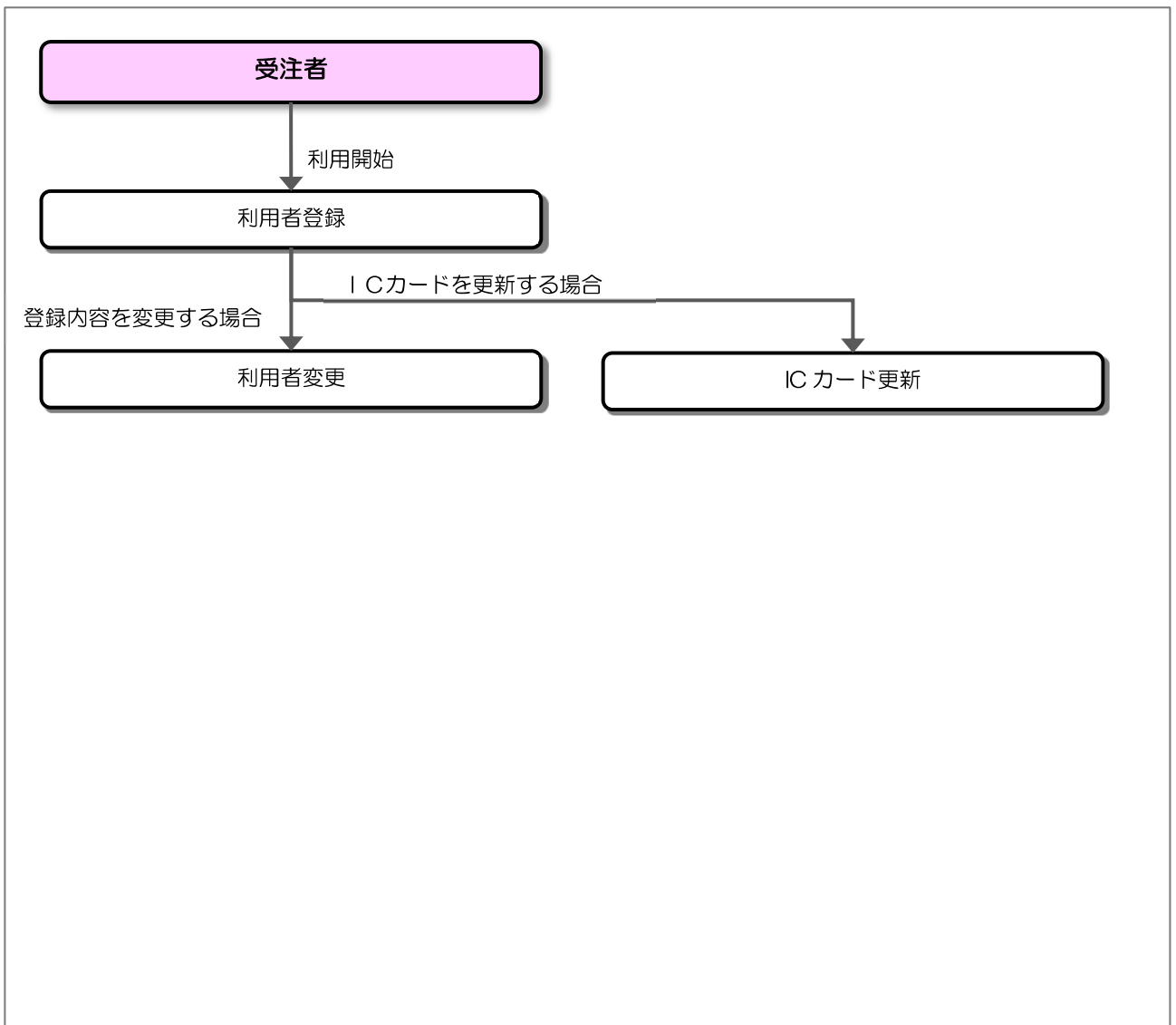
1	利用者登録.....	1
1.1	利用者登録の流れ.....	1
1.2	利用者登録メニューの表示.....	2
1.3	利用者登録.....	6
1.4	利用者変更.....	12
1.5	ICカード更新.....	17

1 利用者登録

利用者登録とは、電子入札システムで IC カードを利用するために必要なものであり、利用者情報を登録することにより、有効期限内は継続してご使用になれます。利用者登録では、以下のことを行えます。

- 利用者登録 : 使用する IC カードを電子入札システムに登録する機能です。
IC カードを追加登録することも可能です。
- 利用者変更 : 使用する IC カードの利用者登録情報を修正する機能です。
- IC カード更新 : 使用中の IC カードを別の IC カードに変更できます。
この場合、旧カードではログインできなくなります。

1.1 利用者登録の流れ



1.2 利用者登録メニューの表示

お気に入り等から、電子入札システムのトップページを開きます。

- (1) 「調達区分」選択

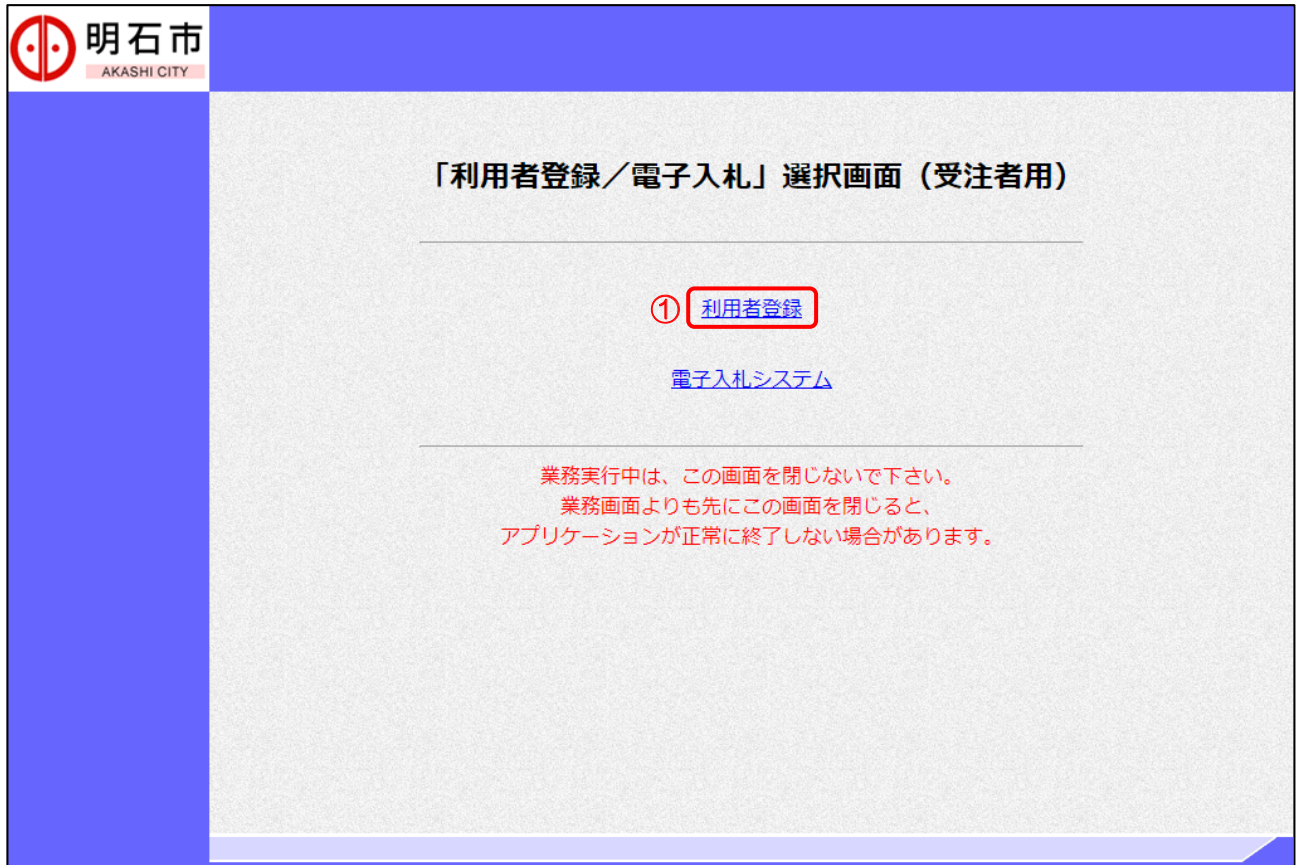


The screenshot shows the '調達機関/業務選択画面 (受注者用)' (Procurement Agency/Business Selection Screen for Bidders). The page has a blue header with the Akashi City logo and name. Below the header, the title '調達機関/業務選択画面 (受注者用)' is displayed. A dropdown menu for '調達機関' (Procurement Agency) is set to '明石市'. Below this, there is a list of business categories. The first item, '① ◎工事、コンサル' (1. Construction, Consulting), is highlighted with a red box and a red circle around the number 1, indicating it is the selected option.

【操作説明】

- ① 「◎工事、コンサル」をクリックします。

(2) 「利用者登録」／「電子入札システム」選択

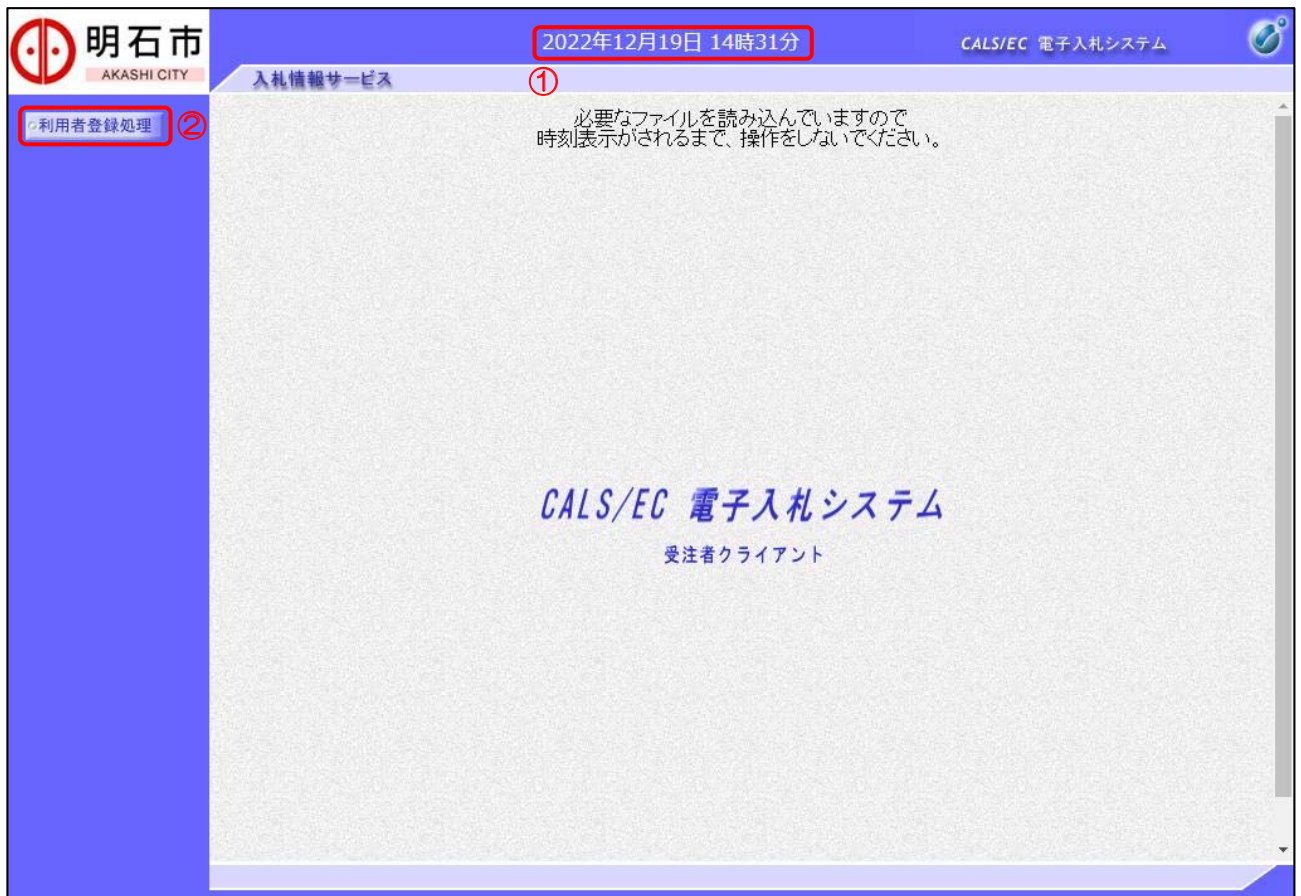


【操作説明】

- ① 「利用者登録」をクリックします。

(3) 利用者登録 処理選択メニュー

別ウィンドウで、利用者登録の処理選択メニューが表示されます。



【操作説明】

- ① 現在の日時が表示されるまで、画面操作を行わないでください。
- ② 「利用者登録処理」をクリックします。

(4) 利用者登録メニュー

利用者登録メニューが表示されます。



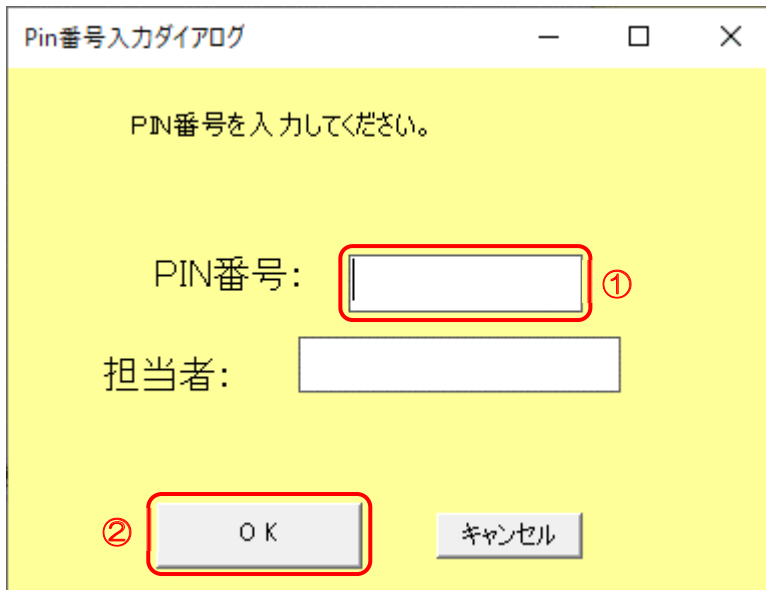
【操作説明】

- ① ICカードを電子入札システムに登録する場合、「登録」をクリックします。
- ② 利用者登録の内容を変更する場合、「変更」をクリックします。
- ③ 有効期限等が切れるICカードを別なICカードに更新する場合、「ICカード更新」をクリックします。

1.3 利用者登録

利用者登録メニューで「登録」をクリックします。

(1) PIN 番号入力ダイアログ



【操作説明】

- ① IC カードを IC カードリーダーに挿入し、IC カード毎に設定されている PIN 番号を入力します。
- ② 「OK」 ボタンをクリックします。

【項目説明】

項目名	必須	最大文字数	項目説明
PIN 番号	○	-	IC カード毎に設定されている PIN 番号を入力します。
担当者	-	-	入力不要。

(2) 資格審査情報検索

明石市 AKASHI CITY

入札情報サービス

2022年12月19日 16時44分 CAL5/EC 電子入札システム

利用者登録処理

資格審査情報検索

競争参加資格情報の検索を行います。業者番号と、確認のために商号又は名称を入力して下さい。
(※)の項目は、必須入力です。

①

業者番号 : 9999900027 (※) (半角数字10文字)
 商号又は名称 : 株式会社工事27 (※) (60文字以内)
 パスワード : ***** (※)

② 検索

③ 戻る

【操作説明】

- ① 各項目を入力します。
- ② 「検索」ボタンをクリックします。
- ③ 利用者登録メニューに戻る場合は「戻る」ボタンをクリックします。

【項目説明】

項目名	必須	最大文字数	項目説明
業者番号	○	半角数字 10文字	業者番号を入力します。
商号又は名称	○	全角60文字	商号又は名称を入力します。 ※すべて全角文字で入力してください。
パスワード	○	半角英数記号 256文字	パスワードを入力します。 ※業者管理システムで使用するパスワードと同様のパスワードです。

(3) 利用者登録

利用者情報の入力を行います。

明石市 AKASHI CITY

入札情報サービス

2022年12月19日 17時03分

CALIS/EC 電子入札システム

利用者登録処理

利用者登録

この画面では、ICカードを追加で登録します。
(※)の項目は、必須入力です。

企業情報

企業名称 : 株式会社工事01
 企業郵便番号 : 000-0001
 企業住所 : 兵庫県〇〇市99-99
 代表者氏名 : 代表氏名01
 代表者役職 : 代表取締役
 代表電話番号 : 000-0000-0001 (※) (半角 例:03-0000-0000)
 代表FAX番号 : 000-0000-0002 (※) (半角 例:03-0000-0000)
 部署名 : (※) (30文字以内)

代表窓口情報 指名時はここにメールが送信されます。

連絡先名称(部署名等) : 総務局 (※) (60文字以内)
 連絡先郵便番号 : 000-0027 (※) (半角 例:123-4567)
 連絡先住所 : 兵庫県〇〇市99-99 (※) (60文字以内)
 連絡先氏名 : 連絡先氏名01 (※) (20文字以内)
 連絡先電話番号 : 000-0000-0001 (※) (半角 例:03-0000-0000)
 連絡先FAX番号 : 000-0000-0002 (※) (半角 例:03-0000-0000)
 連絡先メールアドレス : xxxxxxxxxxxxxxx@xxxxx (※) (半角100文字以内)

ICカード利用部署情報

ICカード企業名称 : 株式会社工事01
 ICカード取得者氏名 : 取得者氏名01
 ICカード取得者住所 : 兵庫県〇〇市99-99
 連絡先名称(部署名等) : 総務局 (※) (60文字以内)
 連絡先郵便番号 : 000-0000 (※) (半角 例:123-4567)
 連絡先住所 : 兵庫県〇〇市〇〇99-99 (※) (60文字以内)
 連絡先氏名 : 連絡先氏名01 (※) (20文字以内)
 連絡先電話番号 : 000-0000-0001 (※) (半角 例:03-0000-0000)
 連絡先FAX番号 : 000-0000-0002 (※) (半角 例:03-0000-0000)
 連絡先メールアドレス : xxxxxxxxxxxxxxx@xxxxx (※) (半角100文字以内)

① 入力内容確認 ② 戻る

【操作説明】

- ① 各項目を入力します。
- ② 「入力内容確認」ボタンをクリックし、入力内容の確認を行います。
- ③ 資格審査情報検索に戻る場合は「戻る」ボタンをクリックします。

【項目説明】

項目名	必須	最大文字数	項目説明	
企業情報	企業名称	-	-	企業名称を表示します。
	企業郵便番号	-	-	企業郵便番号を表示します。
	企業住所	-	-	企業住所を表示します。
	代表者氏名	-	-	代表者氏名を表示します。
	代表者役職	-	-	代表者役職を表示します。
	代表電話番号	○	半角数字記号 25文字	代表電話番号を入力します。
	代表 FAX 番号	○	半角数字記号 25文字	代表 FAX 番号を入力します。
代表窓口 情報	部署名	○	全角 30 文字	部署名を入力します。
	連絡先名称 (部署名等)	○	全角 60 文字	代表窓口の連絡先名称(部署名等)を入力します。
	連絡先 郵便番号	○	半角数字記号 8文字	代表窓口の連絡先郵便番号を入力します。
	連絡先住所	○	全角 60 文字	代表窓口の連絡先住所を入力します。
	連絡先氏名	○	全角 20 文字	代表窓口の連絡先氏名を入力します。
	連絡先 電話番号	○	半角数字記号 25文字	代表窓口の連絡先電話番号を入力します。
	連絡先 FAX 番号	○	半角数字記号 25文字	代表窓口の連絡先 FAX 番号を入力します。
IC カード 利用部署 情報	連絡先メール アドレス	○	半角数字記号 100文字	代表窓口の連絡先メールアドレスを入力します。 ※「指名通知書到着のお知らせ」メールは、このメールアドレス に送信されます。
	IC カード 企業名称	-	-	IC カード企業名称を表示します。
	IC カード 取得者氏名	-	-	IC カード取得者氏名を表示します。
	IC カード 取得者住所	-	-	IC カード取得者住所を表示します。
	連絡先名称 (部署名等)	○	全角 60 文字	IC カード利用部署の連絡先名称(部署名等)を入力します。
	連絡先 郵便番号	○	半角数字記号 8文字	IC カード利用部署の連絡先郵便番号を入力します。
	連絡先住所	○	全角 60 文字	IC カード利用部署の連絡先住所を入力します。
	連絡先氏名	○	全角 20 文字	IC カード利用部署の連絡先氏名を入力します。
	連絡先 電話番号	○	半角数字記号 25文字	IC カード利用部署の連絡先電話番号を入力します。
	連絡先 FAX 番号	○	半角数字記号 25文字	IC カード利用部署の連絡先 FAX 番号を入力します。
連絡先メール アドレス	○	半角数字記号 100文字	IC カード利用部署の連絡先メールアドレスを入力します。 ※受注者向けに送信されるメールは、このメールアドレスに送信 されます。	

(4) 登録内容確認

入力した利用者情報を確認します。

明石市 AKASHI CITY

2022年12月19日 17時10分

CALS/EC 電子入札システム

入札情報サービス

利用者登録処理

登録内容確認

企業情報

企業名称 : 株式会社工事01
 企業郵便番号 : 000-0001
 企業住所 : 兵庫県〇〇市99-99
 代表者氏名 : 代表氏名01
 代表者役職 : 代表取締役
 代表電話番号 : 000-0000-0001
 代表FAX番号 : 000-0000-0002
 部署名 :

代表窓口情報

連絡先名称(部署名等) : 総務局
 連絡先郵便番号 : 000-0027
 連絡先住所 : 兵庫県〇〇市99-99
 連絡先氏名 : 連絡先氏名01
 連絡先電話番号 : 000-0000-0001
 連絡先FAX番号 : 000-0000-0002
 連絡先メールアドレス : xxxxxxxxxxxxxxxx@xxxx

ICカード利用部署情報

ICカード企業名称 : 株式会社工事01
 ICカード取得者氏名 : 取得者氏名01
 ICカード取得者住所 : 兵庫県〇〇市99-99
 連絡先名称(部署名等) : 総務局
 連絡先郵便番号 : 000-0000
 連絡先住所 : 兵庫県〇〇市〇〇99-99
 連絡先氏名 : 連絡先氏名01
 連絡先電話番号 : 000-0000-0001
 連絡先FAX番号 : 000-0000-0002
 連絡先メールアドレス : xxxxxxxxxxxxxxxx@xxxx

ICカード情報

証明書シリアル番号 : 505 (10進) / 149 (16進)
 証明書発行者 : OU=TEST CA,O=TEST CA,C=JP
 証明書有効期限 : 2023/04/30

企業情報及び、ICカード利用部署情報の企業名称が御社の企業名称であることを確認してください。

この内容でよろしければ登録ボタンを押してください。

① 登録

② 戻る

【操作説明】

- ① 「登録」 ボタンをクリックし、登録を行います。
- ② 利用者登録画面に戻る場合は「戻る」 ボタンをクリックします。

(5) 処理完了

正常に登録が完了すると、以下の画面が表示されます。



【操作説明】

- ① ブラウザ右上の「X」ボタンをクリックして終了します。

【項目説明】

印刷ボタン：印刷画面を別ウィンドウで表示します。

●印刷画面

利用者情報	
業者番号	: 9999900027
企業名称	: 株式会社工事01
企業郵便番号	: 000-0001
企業住所	: 兵庫県〇〇市99-99
代表者氏名	: 代表氏名01
代表者役職	: 代表取締役
代表電話番号	: 000-0000-0001
代表FAX番号	: 000-0000-0002
部署名	:
連絡先名称(部署名等)	: 総務局
連絡先郵便番号	: 000-0027
連絡先住所	: 兵庫県〇〇市99-99
連絡先氏名	: 連絡先氏名01
連絡先電話番号	: 000-0000-0001
連絡先FAX番号	: 000-0000-0002
連絡先メールアドレス	: xxxxxxxxxxxxxxxx@xxxxx
ICカード企業名称	: 株式会社工事01
ICカード取得者氏名	: 取得者氏名01
ICカード取得者住所	: 兵庫県〇〇市99-99
連絡先名称(部署名等)	: 総務局
連絡先郵便番号	: 000-0000
連絡先住所	: 兵庫県〇〇市〇〇99-99
連絡先氏名	: 連絡先氏名01
連絡先電話番号	: 000-0000-0001
連絡先FAX番号	: 000-0000-0002
連絡先メールアドレス	: xxxxxxxxxxxxxxxx@xxxxx

※印刷する場合は、Ctrl+P または右クリック→「印刷」で印刷してください。

1.4 利用者変更

利用者登録メニューで「変更」をクリックします。

(1) PIN 番号入力ダイアログ

【操作説明】

- ① IC カードを IC カードリーダーに挿入し、IC カード毎に設定されている PIN 番号を入力します。
- ② 「OK」 ボタンをクリックします。

【項目説明】

項目名	必須	最大文字数	項目説明
PIN 番号	○	-	IC カード毎に設定されている PIN 番号を入力します。
担当者	-	-	入力不要。

(2) 利用者変更

利用者情報の変更を行います。

明石市 AKASHI CITY 入札情報サービス 2022年12月19日 17時24分 CALS/EC 電子入札システム

利用者登録処理

利用者変更

利用者変更では、登録されている業者情報の変更を行います。
(※)の項目は、必須入力です。

①

企業情報

業者番号 : 9999900027
 企業名称 : 株式会社工事01
 企業郵便番号 : 000-0001
 企業住所 : 兵庫県〇〇市99-99
 代表者氏名 : 代表氏名01
 代表者役職 : 代表取締役
 代表電話番号 : 000-9999-9991 (※) (半角 例:03-0000-0000)
 代表FAX番号 : 000-9999-9992 (※) (半角 例:03-0000-0000)
 部署名 : (※) (30文字以内)

代表窓口情報

指名時はここにメールが送信されます。

連絡先名称(部署名等) : 総務局 (※) (60文字以内)
 連絡先郵便番号 : 000-9999 (※) (半角 例:123-4567)
 連絡先住所 : 兵庫県〇〇市99-99 (※) (60文字以内)
 連絡先氏名 : 連絡先氏名01 (※) (20文字以内)
 連絡先電話番号 : 000-9999-9991 (※) (半角 例:03-0000-0000)
 連絡先FAX番号 : 000-9999-9992 (※) (半角 例:03-0000-0000)
 連絡先メールアドレス : xxxxxxxxxxxxxx@xxxxx (※) (半角100文字以内)

ICカード利用部署情報

ICカード企業名称 : 株式会社工事01
 ICカード取得者氏名 : 取得者氏名01
 ICカード取得者住所 : 兵庫県〇〇市99-99
 連絡先名称(部署名等) : 総務局 (※) (60文字以内)
 連絡先郵便番号 : 000-9999 (※) (半角 例:123-4567)
 連絡先住所 : 兵庫県〇〇市〇〇99-99 (※) (60文字以内)
 連絡先氏名 : 連絡先氏名01 (※) (20文字以内)
 連絡先電話番号 : 000-9999-9991 (※) (半角 例:03-0000-0000)
 連絡先FAX番号 : 000-9999-9992 (※) (半角 例:03-0000-0000)
 連絡先メールアドレス : xxxxxxxxxxxxxx@xxxxx (※) (半角100文字以内)

② 入力内容確認 ③ 戻る

【操作説明】

- ① 各項目を入力します
- ② 「入力内容確認」ボタンをクリックし、入力内容の確認を行います。
- ③ 利用者登録メニューに戻る場合は「戻る」ボタンをクリックします。

【項目説明】

項目名	必須	最大文字数	項目説明	
企業情報	業者番号	-	-	業者番号を表示します。
	企業名称	-	-	企業名称を表示します。
	企業郵便番号	-	-	企業郵便番号を表示します。
	企業住所	-	-	企業住所を表示します。
	代表者氏名	-	-	代表者氏名を表示します。
	代表者役職	-	-	代表者役職を表示します。
	代表電話番号	○	半角数字記号 25文字	代表電話番号を入力します。
	代表 FAX 番号	○	半角数字記号 25文字	代表 FAX 番号を入力します。
部署名	○	全角 30 文字	部署名を入力します。	
代表窓口 情報	連絡先名称 (部署名等)	○	全角 60 文字	代表窓口の連絡先名称 (部署名等) を入力します。
	連絡先 郵便番号	○	半角数字記号 8文字	代表窓口の連絡先郵便番号を入力します。
	連絡先住所	○	全角 60 文字	代表窓口の連絡先住所を入力します。
	連絡先氏名	○	全角 20 文字	代表窓口の連絡先氏名を入力します。
	連絡先 電話番号	○	半角数字記号 25文字	代表窓口の連絡先電話番号を入力します。
	連絡先 FAX 番号	○	半角数字記号 25文字	代表窓口の連絡先 FAX 番号を入力します。
	連絡先メール アドレス	○	半角数字記号 100文字	代表窓口の連絡先メールアドレスを入力します。 ※「指名通知書到着のお知らせ」メールは、このメールアドレスに送信されます。
IC カード 利用部署 情報	IC カード 企業名称	-	-	IC カード企業名称を表示します。
	IC カード 取得者氏名	-	-	IC カード取得者氏名を表示します。
	IC カード 取得者住所	-	-	IC カード取得者住所を表示します。
	連絡先名称 (部署名等)	○	全角 60 文字	IC カード利用部署の連絡先名称 (部署名等) を入力します。
	連絡先 郵便番号	○	半角数字記号 8文字	IC カード利用部署の連絡先郵便番号を入力します。
	連絡先住所	○	全角 60 文字	IC カード利用部署の連絡先住所を入力します。
	連絡先氏名	○	全角 20 文字	IC カード利用部署の連絡先氏名を入力します。
	連絡先 電話番号	○	半角数字記号 25文字	IC カード利用部署の連絡先電話番号を入力します。
	連絡先 FAX 番号	○	半角数字記号 25文字	IC カード利用部署の連絡先 FAX 番号を入力します。
	連絡先メール アドレス	○	半角数字記号 100文字	IC カード利用部署の連絡先メールアドレスを入力します。 ※受注者向けに送信されるメールは、このメールアドレスに送信されます。

(3) 変更内容確認

変更した利用者情報を確認します。

明石市 AKASHI CITY 入札情報サービス 2022年12月19日 17時58分 CALS/EC 電子入札システム

利用者登録処理

変更内容確認

最新の資格審査情報で更新します。

企業情報

業者番号	: 9999900027
企業名称	: 株式会社工事01
企業郵便番号	: 000-0001
企業住所	: 兵庫県〇〇市99-99
代表者氏名	: 代表氏名01
代表者役職	: 代表取締役
代表電話番号	: 000-9999-9991
代表FAX番号	: 000-9999-9992
部署名	:

代表窓口情報

連絡先名称(部署名等)	: 総務局
連絡先郵便番号	: 000-9999
連絡先住所	: 兵庫県〇〇市99-99
連絡先氏名	: 連絡先氏名01
連絡先電話番号	: 000-9999-9991
連絡先FAX番号	: 000-9999-9992
連絡先メールアドレス	: xxxxxxxxxxxxxxx@xxxxx

ICカード利用部署情報

ICカード企業名称	: 株式会社工事01
ICカード取得者氏名	: 取得者氏名01
ICカード取得者住所	: 兵庫県〇〇市99-99
連絡先名称(部署名等)	: 総務局
連絡先郵便番号	: 000-9999
連絡先住所	: 兵庫県〇〇市〇〇99-99
連絡先氏名	: 連絡先氏名01
連絡先電話番号	: 000-9999-9991
連絡先FAX番号	: 000-9999-9992
連絡先メールアドレス	: xxxxxxxxxxxxxxx@xxxxx

ICカード情報

証明書シリアル番号	: 505 (10進) / 119 (16進)
証明書発行者	: OU=TEST CA,O=TEST CA,C=JP
証明書有効期限	: 2023/04/30

この内容でよろしければ変更ボタンを押してください

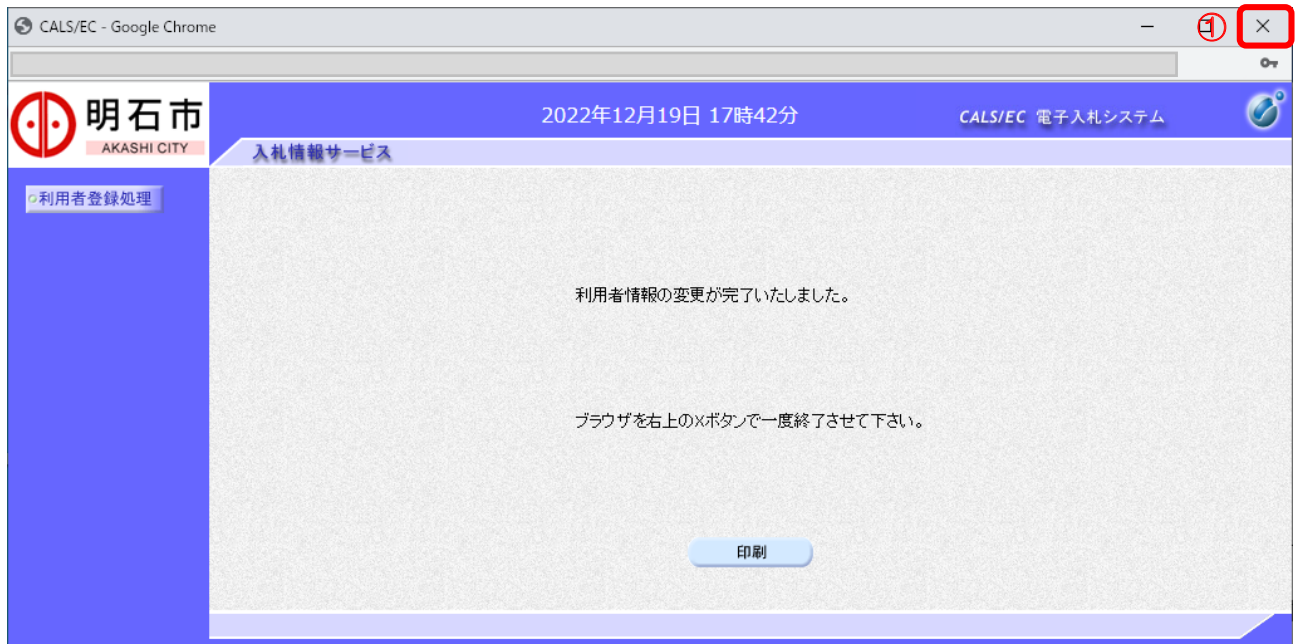
① 変更 ② 戻る

【操作説明】

- ① 「変更」ボタンをクリックし、変更を行います。
- ② 利用者変更画面に戻る場合は「戻る」ボタンをクリックします。

(4) 処理完了

正常に変更が完了すると、以下の画面が表示されます。



【操作説明】

- ① ブラウザ右上の「X」ボタンをクリックして終了します。

【項目説明】

印刷ボタン：印刷画面を別ウィンドウで表示します。

●印刷画面

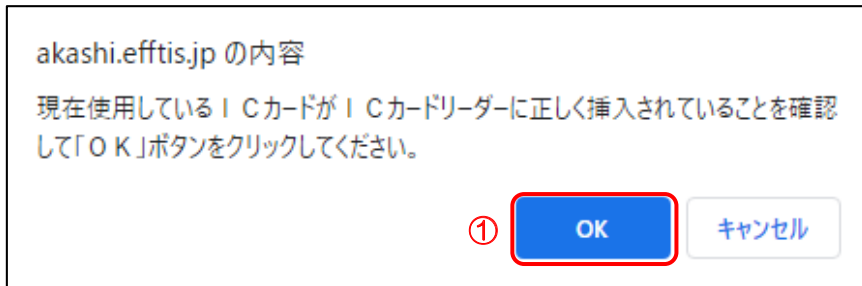
利用者情報	
業者番号	: 9999900027
企業名称	: 株式会社工事01
企業郵便番号	: 000-0001
企業住所	: 兵庫県〇〇市99-99
代表者氏名	: 代表氏名01
代表者役職	: 代表取締役
代表電話番号	: 000-9999-9991
代表FAX番号	: 000-9999-9992
部署名	:
連絡先名称(部署名等)	: 総務局
連絡先郵便番号	: 000-9999
連絡先住所	: 兵庫県〇〇市99-99
連絡先氏名	: 連絡先氏名01
連絡先電話番号	: 000-9999-9991
連絡先FAX番号	: 000-9999-9992
連絡先メールアドレス	: xxxxxxxxxxxxxxx@xxxxx
ICカード企業名称	: 株式会社工事01
ICカード取得者氏名	: 取得者氏名01
ICカード取得者住所	: 兵庫県〇〇市99-99
連絡先名称(部署名等)	: 総務局
連絡先郵便番号	: 000-9999
連絡先住所	: 兵庫県〇〇市〇〇99-99
連絡先氏名	: 連絡先氏名01
連絡先電話番号	: 000-9999-9991
連絡先FAX番号	: 000-9999-9992
連絡先メールアドレス	: xxxxxxxxxxxxxxx@xxxxx

※印刷する場合は、Ctrl+P または右クリック→「印刷」で印刷してください。

1.5 ICカード更新

利用者登録メニューで「ICカード更新」をクリックします。

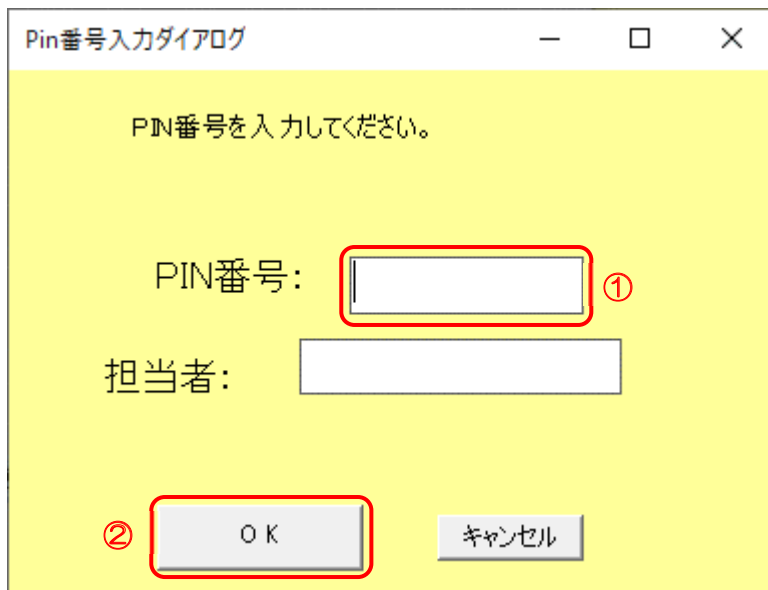
(1) 確認ダイアログ



【操作説明】

- ① 現在使用しているICカードをICカードリーダーに挿入し、「OK」ボタンをクリックします。

(2) PIN番号入力ダイアログ



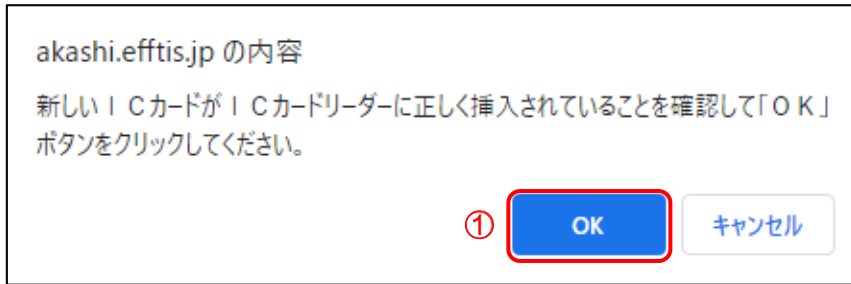
【操作説明】

- ① ICカード毎に設定されているPIN番号を入力します。
- ② 「OK」ボタンをクリックします。

【項目説明】

項目名	必須	最大文字数	項目説明
PIN番号	○	-	ICカード毎に設定されているPIN番号を入力します。
担当者	-	-	入力不要。

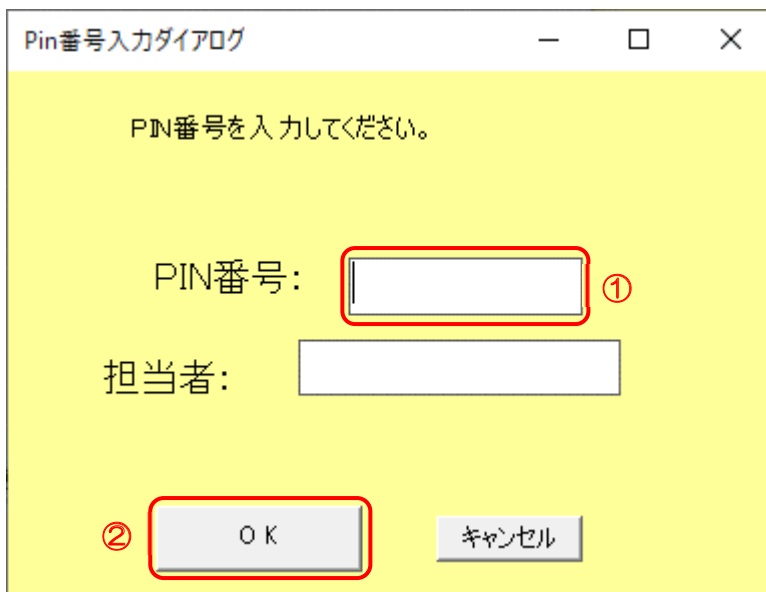
(3) 確認ダイアログ



【操作説明】

- ① 新しく使用するICカードをICカードリーダーに挿入し、「OK」ボタンをクリックします。

(4) PIN 番号入力ダイアログ



【操作説明】

- ① ICカード毎に設定されているPIN番号を入力します。
- ② 「OK」ボタンをクリックします。

【項目説明】

項目名	必須	最大文字数	項目説明
PIN 番号	○	-	ICカード毎に設定されているPIN番号を入力します。
担当者	-	-	入力不要。

(5) 電子証明書更新確認

ICカード情報を確認します。

明石市 AKASHI CITY 入札情報サービス

2022年12月19日 18時16分 CALS/EC 電子入札システム

利用者登録処理

電子証明書更新確認

現在使用しているICカード

企業名称	: 株式会社工事01
企業住所	: 兵庫県〇〇市99-99
ICカード企業名称	: 株式会社工事01
ICカード取得者氏名	: 取得者氏名01
ICカード取得者住所	: 兵庫県〇〇市99-99
証明書シリアル番号	: 505 (10進) / 1f9 (16進)
証明書発行者	: OU=TEST CA,O=TEST CA,C=JP
証明書有効期限	: 2023/04/30

新規に使用するICカード

企業名称	: 株式会社工事01
企業住所	: 兵庫県〇〇市99-99
ICカード企業名称	: 株式会社工事01
ICカード取得者氏名	: 取得者氏名01
ICカード取得者住所	: 兵庫県〇〇市99-99
証明書シリアル番号	: 506 (10進) / 1fa (16進)
証明書発行者	: OU=TEST CA,O=TEST CA,C=JP
証明書有効期限	: 2023/04/30

新規に使用するICカードの企業名称とICカード企業名称が
御社の企業名称であることを確認してください。

この内容でよろしければ更新ボタンを押してください

① 更新 ② 戻る

【操作説明】

- ① 「更新」ボタンをクリックし、更新を行います。
- ② 利用者登録メニューに戻る場合は「戻る」ボタンをクリックします。

(6) 処理完了

正常に更新が完了すると、以下の画面が表示されます。



【操作説明】

- ① ブラウザ右上の「X」ボタンをクリックして終了します。