
明石市電子入札システム

【建設工事・コンサル】

電子入札システム マニュアル

(受注者・入札操作編)

令和5年3月

目次

1	基本操作	1
1.1	ログイン	1
1.2	案件検索	5
1.3	その他の機能	15
1.3.1	アナウンス確認	15
1.3.2	受付票／通知書一覧	18
1.3.3	登録者情報	22
1.3.4	保存データ表示	24
2	制限付一般競争入札	27
2.1	制限付一般競争入札の流れ	27
2.2	操作手順	29
2.2.1	調達案件閲覧	29
2.2.2	競争参加資格確認申請書の提出	30
2.2.3	競争参加資格確認申請書受付票の確認	35
2.2.4	技術提案書／技術資料の提出(総合評価(拡充版)の場合)	37
2.2.5	技術資料受付票の表示(総合評価(拡充版)の場合)	43
2.2.6	入札書(辞退届)の提出	45
2.2.7	入札書(辞退届)受付票の確認	54
2.2.8	入札締切通知書の確認	57
2.2.9	評価点通知書の受信確認(総合評価(拡充版)の場合)	60
2.2.10	事後審査通知書の受信確認	64
2.2.11	事後審査資料提出依頼書の受信確認	68
2.2.12	事後審査資料の提出	71
2.2.13	事後審査資料受付票の確認	78
2.2.14	事後審査結果通知書の確認	81
2.2.15	落札者決定通知書の受信確認	84
3	随意契約	87
3.1	随意契約の流れ	87
3.2	操作手順	88
3.2.1	見積依頼通知書の確認	88
3.2.2	見積書(辞退届)の提出	90
3.2.3	見積書(辞退届)受付票の確認	98
3.2.4	見積締切通知書の確認	101
3.2.5	決定通知書の確認	104

1 基本操作

電子入札システムにおける受注者の基本操作を説明します。

1.1 ログイン

電子入札システムのトップページを開きます。

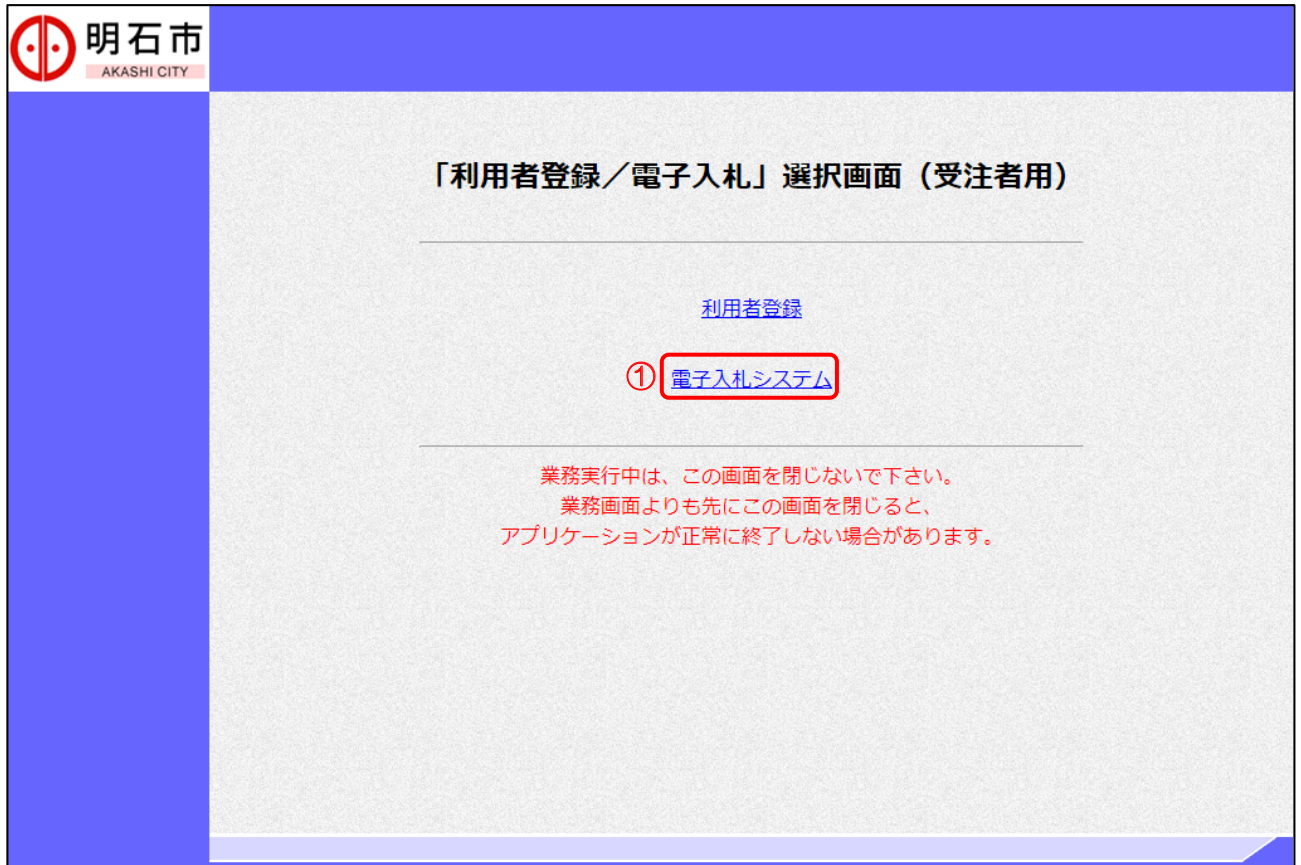
(1) 「調達区分」の選択



【操作説明】

① 「◎工事、コンサル」をクリックします。

(2) 「利用者登録」 / 「電子入札システム」 選択

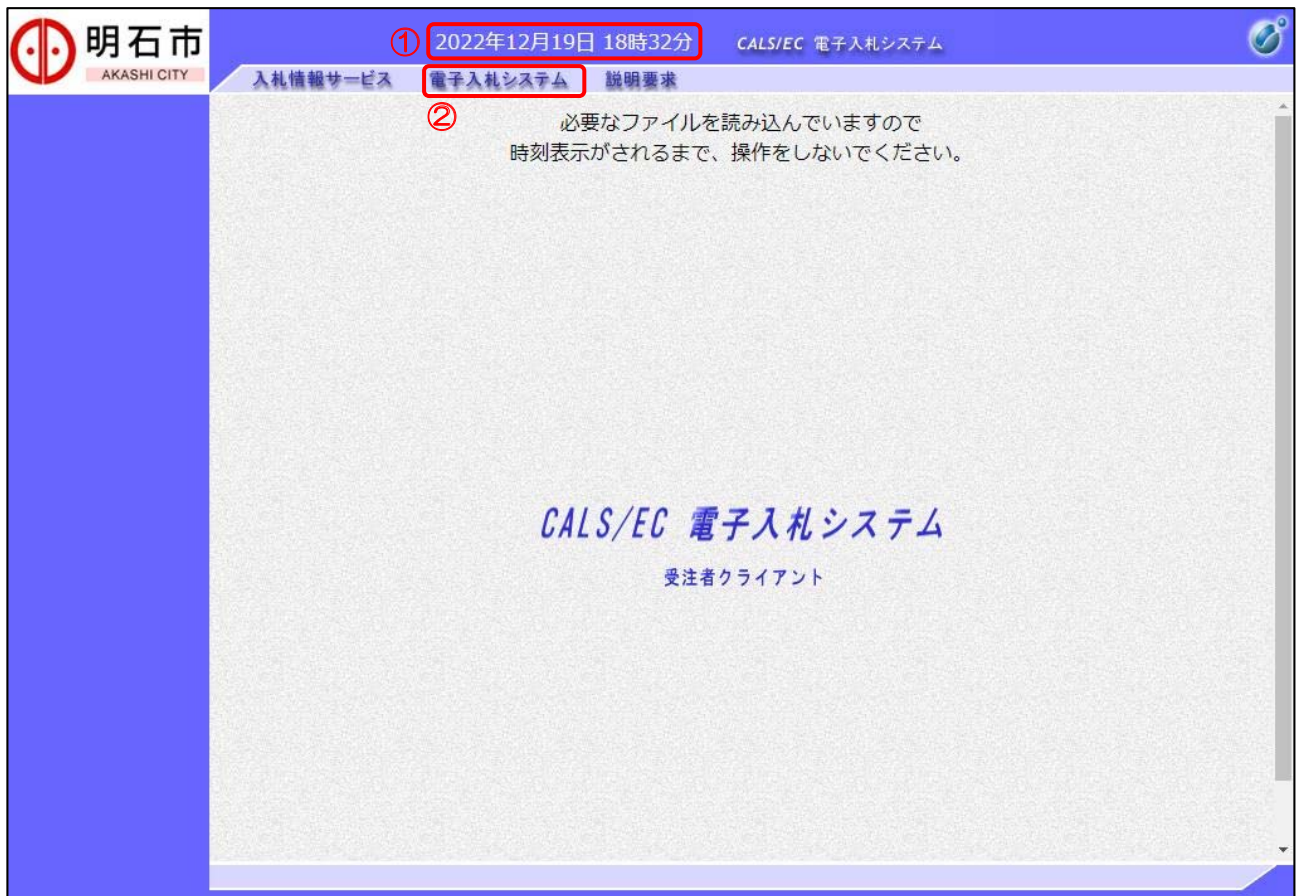


【操作説明】

- ① 「電子入札システム」をクリックします。

(3) 処理選択メニュー

別ウィンドウで、電子入札システムの処理選択メニューが表示されます。



【操作説明】

- ① 現在の日時が表示されるまで、画面操作を行わないでください。
- ② 「電子入札システム」をクリックします。

(4) PIN 番号入力ダイアログ

IC カードの PIN 番号を入力するダイアログが表示されます。

【操作説明】

- ① IC カードを IC カードリーダーに挿入し、IC カード毎に設定されている PIN 番号を入力します。
- ② 「OK」 ボタンをクリックします。

【項目説明】

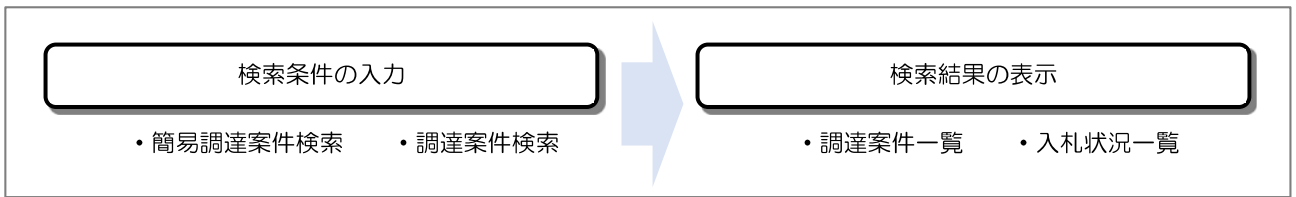
項目名	必須	最大文字数	項目説明
PIN 番号	○	-	IC カード毎に設定されている PIN 番号を入力します。
担当者	-	-	入力不要。

【注意事項】

システムにログイン後は、各処理中に以下の通信中ダイアログが表示されます。
こちらの表示が消えるまで、お待ちください。

1.2 案件検索

検索条件を入力後、一覧画面に遷移して検索結果を表示します。



(1) 簡易調達案件検索

ログインに成功すると表示される画面です。

左メニューの「簡易案件検索」をクリックして表示することも可能です。

The screenshot shows the '簡易調達案件検索' (Simple Procurement Case Search) interface. The page header includes the Akashi City logo, the date '2022年12月19日 18時36分', and the system name 'CAL/S/EC 電子入札システム'. The left sidebar contains a menu with options like '簡易案件検索', '調達案件検索', '調達案件一覧', and '入札状況一覧'. The main content area is titled '簡易調達案件検索' and features a search form with the following elements:

- ①** Search method section: Includes a '部局' (Department) dropdown set to '全て' (All), a '提出' (Submission) section with radio buttons for '競争参加資格確認申請書', '受領確認書', '提出意思確認書(随意契約)', '入札書/見積書/辞退届', and '事後審査資料', and a note '※検索結果には提出予定の調達案件が含まれます'. Below this is a '再提出' (Resubmission) section with radio buttons for '競争参加資格確認申請書' and '提出意思確認書(随意契約)', and a section for '受付票/通知書が未参照' (Receipt/Notification not referenced) and '参加中の調達案件' (Cases in progress).
- ②** Search criteria section: Includes a '調達案件番号' (Procurement case number) input field with a checkbox for '調達案件番号のみの場合はチェックしてください' (Check if only procurement case numbers), a '表示件数' (Number of items to display) dropdown set to '10' items, and a '案件表示順序' (Case display order) dropdown set to '公告日/公示日等' (Announcement date/publication date, etc.) with radio buttons for '昇順' (Ascending) and '降順' (Descending).
- ③** A red circle highlights the '入札状況一覧' (Bidding status list) button in the left sidebar.

【操作説明】

- ① 検索条件を入力します。
- ② 表示条件を選択します。
- ③ 「調達案件一覧」もしくは「入札状況一覧」ボタンをクリックし、検索結果を表示します。

【項目説明】

項目名	必須	最大文字数	項目説明
部局	○	-	部局を選択します。
検索方法	-	-	検索方法を選択します。 ※結果登録済の案件を表示しない場合は「結果登録済の案件を表示しない場合はチェックしてください」をチェックしてください。
調達案件番号	-	半角数字 60文字	調達案件番号を入力します。(部分検索) ※入力した調達案件番号のみで検索する場合は「調達案件番号のみの場合はチェックしてください」をチェックしてください。
表示件数	○	-	表示件数を選択します。
案件表示順序	○	-	案件表示順序を選択します。

(2) 調達案件検索

左メニューの「調達案件検索」をクリックして表示します。検索条件を入力します。

【操作説明】

- ① 検索条件を入力します。
- ② 表示条件を選択します。
- ③ 「調達案件一覧」もしくは「入札状況一覧」ボタンをクリックし、検索結果を表示します。

【項目説明】

項目名		必須	最大文字数	項目説明
部局		-	-	部局を選択します。
入札方式		-	-	入札方式を選択します。
工事種類／業種区分		-	-	工事種類／業種区分を選択します。
案件状態		○	-	案件状態を選択します。 ※結果登録済の案件を表示しない場合は「結果登録済の案件を表示しない場合はチェックしてください」をチェックしてください。
検索日付	対象日付	○	-	対象日付を選択します。
	日付（from）	△	-	日付（from）を入力します。 対象日付が「指定しない」以外の場合、必須となります。
	日付（to）	△	-	日付（to）を入力します。 対象日付が「指定しない」以外の場合、必須となります。
調達案件番号		-	半角数字 60文字	調達案件番号を入力します。（部分検索） ※入力した調達案件番号のみで検索する場合は「調達案件番号のみの場合はチェックしてください」をチェックしてください。
調達案件名称		-	全角 128文字	調達案件名称を入力します。（部分検索）
表示件数		○	-	表示件数を選択します。
案件表示順序		○	-	案件表示順序を選択します。

(3) 調達案件一覧

検索条件をもとに案件の一覧を表示する画面です。

明石市 AKASHI CITY 2022年12月20日 09時52分 CALS/EC 電子入札システム

入札情報サービス 電子入札システム 説明要求

調達案件一覧

部局 総務局 表示案件 21-30
 業者番号 9999900001 全案件数 270
 企業名称 株式会社工事01
 氏名 代表者氏名01

案件表示順序 [公告日/公示日等] 昇順 降順 最新表示
 最新更新日時 2022.12.20 09:48

※参加資格の確認は、明石市業者情報管理システムへログインしてください。

番号	調達案件名称 発注者アナウンス	入札方式	競争参加資格確認申請/ 参加表明書/技術資料				受領確認/ 提出意思確認書				技術提案書/技術資料				企業 プロバ ティ
			提出 ※	再提出	受付票	通知書	通知書	提出	再提出	受付票	提出	再提出	受付票	通知書	
1	〇〇〇〇工事・001	制限付一般競争	提出												
2	〇〇〇〇工事・002	制限付一般競争	表示		表示						表示		表示		変更
3	〇〇〇〇工事・003	制限付一般競争	資格無												
4	〇〇〇〇工事・004	制限付一般競争	表示		表示										変更
5	〇〇〇〇工事・005	随意契約				表示	提出								変更
6	〇〇〇〇工事・006 2022/12/13 18:36_更新	制限付一般競争	表示		表示										変更
7	〇〇〇〇工事・007	制限付一般競争													
8	〇〇〇〇工事・008	制限付一般競争	表示		表示						提出				変更
9	〇〇〇〇工事・009	制限付一般競争	表示		表示										変更
10	〇〇〇〇工事・010	制限付一般競争	表示		表示						表示		表示		変更

表示案件 21-30 全案件数 270

【項目説明】

- 最新表示ボタン : 入力されている検索条件で案件を再検索します。
- ログインリンク : 明石市業者情報管理システムを別ウィンドウで表示します。
- 一覧)
 - 調達案件名称リンク : 調達案件概要画面を別ウィンドウで表示します。
 - 発注者アナウンスリンク : アナウンス一覧画面を表示します。
 - 競争参加資格確認申請/参加表明書/技術資料
 - 提出/表示ボタン : 競争参加資格確認申請書画面を表示します。
 - 再提出ボタン : 競争参加資格確認申請書画面を表示します。
 - 受付票表示ボタン : 競争参加資格確認申請書受付票画面を表示します。
 - 資格無ボタン : 参加資格を満たさない入札参加者の場合に表示します。
 - 受領確認/提出意思確認書
 - 通知書表示ボタン : 見積依頼通知書画面を表示します。
 - 提出/表示ボタン : 提出意思確認書画面を表示します。

- 再提出／表示ボタン : 提出意思確認書画面を表示します。
- 受付票表示ボタン : 提出意思確認書受付票画面を表示します。
- 技術提案書/技術資料
- 提出／表示ボタン : 技術資料画面を表示します。
- 再提出／表示ボタン : 技術資料画面を表示します。
- 受付票表示ボタン : 技術資料受付票画面を表示します。
- 企業プロパティ変更ボタン : 企業プロパティ変更画面を表示します。

(4) 入札状況一覧

検索条件をもとに入札状況の一覧を表示する画面です。

明石市 AKASHI CITY 2022年12月20日 10時46分 CALS/EC 電子入札システム

入札情報サービス 電子入札システム 説明要求

入札状況一覧

部局 総務局

業者番号 9999900001 表示案件 21-30
 企業名称 株式会社工事01 全案件数 270
 氏名 代表者氏名01

1 2 3 4 5 6 7 8 9 10

案件表示順序 公告日/公示日等 昇順 降順 最新表示

最新更新日時 2022.12.20 10:43

番号	調達案件名称	入札方式	入札/ 再入札/ 見直し	辞退届	事後審査 資料提出	事後審査 資料一覧	受付票/通知書 一覧	企業 プロパ ティ	摘要	状況
1	○○○○工事・001	制限付一般競争								
2	○○○○工事・002	制限付一般競争	入札書提出	提出			表示 未参照有り	変更		表示
3	○○○○工事・003	制限付一般競争							中止	
4	○○○○工事・004	制限付一般競争					表示 未参照有り	変更		表示
5	○○○○工事・005	随意契約					表示 未参照有り	変更		表示
6	○○○○工事・006	制限付一般競争		提出	表示		表示 未参照有り	変更		表示
7	○○○○工事・007	制限付一般競争								
8	○○○○工事・008	制限付一般競争					表示 未参照有り	変更		表示
9	○○○○工事・009	制限付一般競争			表示		表示	変更		表示
10	○○○○工事・010	制限付一般競争					表示 未参照有り	変更		表示

表示案件 21-30
全案件数 270

1 2 3 4 5 6 7 8 9 10

【項目説明】

- 最新表示ボタン 一覧) : 入力されている検索条件で入札状況を再検索します。
- 調達案件名称リンク : 調達案件概要画面を別ウィンドウで表示します。
- 入札書提出ボタン : 入札書画面を表示します。
- 辞退届提出ボタン : 辞退届画面を表示します。
- 事後審査資料提出ボタン : 事後審査資料提出画面を表示します。
- 事後審査資料一覧表示ボタン : 事後審査資料一覧を表示します。
- 受付票/通知書一覧表示ボタン : 入札状況通知書一覧画面を表示します。
- 企業プロパティ変更ボタン : 企業プロパティ変更画面を表示します。
- 摘要 : 摘要を表示します。
- 状況表示ボタン : 作業状況確認画面を表示します。

(5) 調達案件概要

案件の概要を確認します。

調達案件概要
最新更新日時 2022.12.20 10:55

調達案件番号	202200017000000114
品目分類	建設工事
入札方式	制限付一般競争入札
工事種類／業種区分	土木一式工事
入札時VE	無
落札方式	価格競争
工事／コンサル区分	工事
内訳書提出	有
調達案件名称	〇〇〇〇工事・001
工事または業務内容	〇〇〇〇工事・001の概要
公告文等URL	http://[REDACTED]/PPI/Public/PPUBC00600? organizationNumber=0001&nendo=2022&keiyakuNo=7000000114&shotatsukbn=00
契約担当官等	
調達機関名	明石市
部局名	総務局
役職名	〇〇〇〇
氏名	△△ △△
入札公告・案件内容に関する説明請求宛先	
部局名	総務局
課係名	財務室 契約担当
公告日／公示日等	2022.12.16
入札説明書説明請求期限	2022.12.23 17:00
参加申請書受付開始日時	2022.12.16 14:00
参加申請書受付締切日時	2022.12.16 14:10
入札(見積)書受付開始予定日時	2022.12.16 14:11
入札(見積)書受付締切予定日時	2022.12.16 14:20
入札(見積)書受付締切執行日時	2022.12.16 14:21
内訳書開封予定日時	2022.12.16 14:21
開札予定日時	2022.12.16 14:22
開札執行日時	2022.12.16 15:17
案件状況	結果登録済み
入札執行回数	1 回目
工期または履行期限	
工事または納入場所	
内容説明会日時	
内容説明会場所	現場説明会省略

閉じる

【項目説明】

公告文等 URL リンク：入札情報サービスで公開されている入札公告詳細を開きます。

※詳細は「入札情報サービス マニュアル」を参照してください。

閉じるボタン：ウィンドウを閉じます。

(6) 企業プロパティ変更

企業プロパティを変更します。

明石市 AKASHI CITY

2022年12月20日 10時58分 CALS/EC 電子入札システム

入札情報サービス 電子入札システム 説明要求

企業プロパティ変更

調達案件番号 202200017000000114
 調達案件名称 ○○○○工事・001
 業者番号 9999900001
 企業名称 株式会社工事01
 企業郵便番号 000-0001
 企業住所 兵庫県明石市1-1
 役職名 代表取締役
 氏名 代表者氏名01
 代表電話番号 000-0000-0001
 代表FAX番号 000-0000-0001
 部署名

① 商号(連絡先名称) 総務局
 連絡先氏名 連絡先氏名01
 ② 連絡先住所 兵庫県○○市99-99
 連絡先電話番号 000-0000-0001
 連絡先E-Mail xxxxxxxxxxxx@xxxxxx

③ 変更 戻る

【操作説明】

- ① 各項目を変更します。
- ② 「変更」ボタンをクリックします。
- ③ 遷移元の画面に戻る場合、「戻る」ボタンをクリックします。

【項目説明】

項目名	必須	最大文字数	項目説明
商号(連絡先名称)	○	全角 60 文字	商号(連絡先名称)を入力します。
連絡先氏名	○	全角 20 文字	連絡先氏名を入力します。
連絡先住所	○	全角 60 文字	連絡先住所を入力します。
連絡先電話番号	○	半角数字記号 25 文字	連絡先電話番号を入力します。
連絡先 E-Mail	○	半角英数字記号 100 文字	連絡先 E-Mail を入力します。

(7) 作業状況確認

発注者の作業状況を確認します。

The screenshot displays the '作業状況確認' (Check Work Status) page in the Akashi City Electronic Tendering System. The page header includes the Akashi City logo and name, the date and time (2022年12月20日 11時02分), and the system name (CALS/EC 電子入札システム). The main content area shows the following information:

調達案件番号	202200017000000114
調達案件名称	〇〇〇〇工事・001
案件状況	結果登録済み(落札者決定/契約締結)
作業状況	

Additional elements on the page include a '自動最新取得 ON' (Automatic Latest Update ON) button and a timestamp '最新更新日時 2022.12.20 11:01'. A red circle with the number '1' and a red box around the '戻る' (Back) button indicate the next step in the process.

【操作説明】

- ①「戻る」ボタンをクリックすると、入札状況一覧画面に戻ります。

【項目説明】

自動最新取得 ON/OFF ボタン：

「自動最新取得 ON」となっている場合、約 30 秒間隔で作業状況を再取得します。

1.3 その他の機能

1.3.1 アナウンス確認

発注者からのアナウンスを確認します。

(1) 調達案件一覧

明石市 AKASHI CITY 2022年12月20日 09時52分 CALS/EC 電子入札システム

入札情報サービス 電子入札システム 説明要求

調達案件一覧

部局 総務局 表示案件 21-30 全案件数 270

業者番号 9999900001
 企業名称 株式会社工事01
 氏名 代表者氏名01

案件表示順序 [公告日 / 公示日等] 昇順 降順

最新表示 最新更新日時 2022.12.20 09:48

※参加資格の確認は、明石市業者情報管理システムへログインしてください。

番号	調達案件名 発注者アナウンス	入札方式	競争参加資格確認申請/ 参加表明書/技術資料				受領確認/ 提出承認確認書				投書提案書/投書資料				企業 プロバ ティ
			提出 ※	再提出	受付票	通知書	通知書	提出	再提出	受付票	提出	再提出	受付票	通知書	
1	〇〇〇〇工事・001	制限付一般競争	提出												
2	〇〇〇〇工事・002	制限付一般競争	表示		表示						表示		表示		変更
3	〇〇〇〇工事・003	制限付一般競争	資格無												
4	〇〇〇〇工事・004	制限付一般競争	表示		表示										変更
5	〇〇〇〇工事・005	随意契約					表示	提出							変更
6	〇〇〇〇工事・006 2022/12/13 18:36 更新 ①	制限付一般競争	表示		表示										変更
7	〇〇〇〇工事・007	制限付一般競争													
8	〇〇〇〇工事・008	制限付一般競争	表示		表示						提出				変更
9	〇〇〇〇工事・009	制限付一般競争	表示		表示										変更
10	〇〇〇〇工事・010	制限付一般競争	表示		表示						表示		表示		変更

表示案件 21-30 全案件数 270

【操作説明】

- ① 対象案件の「発注者アナウンス」リンクをクリックします。

(2) アナウンス一覧

登録されているアナウンスの一覧が表示されます。

2022年12月20日 11時07分 CALS/EC 電子入札システム

入札情報サービス 電子入札システム 説明要求

アナウンス一覧

調達案件番号 : 202200010251120102
 調達案件名称 : ○○○○工事・001
 入札方式 : 制限付一般競争入札
 開札日時 : 令和04年12月01日 16時11分

No.	更新日時	表示	件名	アナウンス内容(先頭20文字分)	登録日時
1	2022/12/13 18:36	表示	○○○○○○のアナウンス	○○○○○○のアナウンスです。	2022/12/13 18:36
2	2022/12/13 18:26	表示	□□□□のアナウンス	□□□□のアナウンスです。	2022/12/13 18:24
3	2022/12/13 18:25	表示	○○○○について	○○○○についてのアナウンスです。	2022/12/13 13:02

戻る

【操作説明】

- ① 確認したいアナウンスの「表示」ボタンをクリックします。
- ② 調達案件一覧画面に戻る場合、「戻る」ボタンをクリックします。

(3) アナウンス内容

アナウンス内容を確認します。

The screenshot displays the 'Announcement Content' (アナウンス内容) page in the Akashi City Electronic Bidding System. The page header includes the city logo and name, the date and time (2022年12月20日 11時10分), and the system name (CALSI/EC 電子入札システム). The main content area shows the following details:

調達案件番号	: 202200010251120102
調達案件名称	: ○○○○工事・001
入札方式	: 制限付一般競争入札
開札日時	: 令和04年12月01日 16時11分

Below this, the announcement details are listed:

件名	○○○○○○のアナウンス
アナウンス内容	○○○○○○のアナウンスです。
更新日時	令和04年12月13日 16時36分

A red box with a circled '1' highlights the '戻る' (Back) button at the bottom center of the page.

【操作説明】

- ① 「戻る」 ボタンをクリックすると、アナウンス一覧画面に戻ります。

1.3.2 受付票／通知書一覧

発注者から発行された各種受付票／通知書を確認します。

(1) 入札状況一覧

2022年12月20日 10時46分 CALS/EC 電子入札システム

入札情報サービス 電子入札システム 説明要求

明石市 AKASHI CITY

入札状況一覧

部局 総務局

業者番号 9999900001 表示案件 21-30
 企業名称 株式会社工事01 全案件数 270
 氏名 代表者氏名01

1 2 3 4 5 6 7 8 9 10

案件表示順序 公告日/公示日等 昇順 降順 最新表示

最新更新日時 2022.12.20 10:43

番号	調達案件名称	入札方式	入札/ 再入札/ 豆焼	辞退届	事後審査 資料提出	事後審査 資料一覧	受付票/通知書 一覧	企業 プロパ ティ	納受	状況
1	○○○○工事・001	制限付一般競争								
2	○○○○工事・002	制限付一般競争	入札書提出	提出			表示 未参照有り	変更		表示
3	○○○○工事・003	制限付一般競争					① 表示 未参照有り		中止	
4	○○○○工事・004	制限付一般競争					表示 未参照有り	変更		表示
5	○○○○工事・005	随意契約					表示 未参照有り	変更		表示
6	○○○○工事・006	制限付一般競争			提出	表示	表示 未参照有り	変更		表示
7	○○○○工事・007	制限付一般競争								
8	○○○○工事・008	制限付一般競争					表示 未参照有り	変更		表示
9	○○○○工事・009	制限付一般競争				表示	表示	変更		表示
10	○○○○工事・010	制限付一般競争					表示 未参照有り	変更		表示

表示案件 21-30
全案件数 270

1 2 3 4 5 6 7 8 9 10

【操作説明】

- ① 通知書の確認を行いたい案件の「受付票／通知書一覧」の「表示」ボタンをクリックします。
 ※ 未確認の通知書がある場合には、表示ボタン下部に、「未参照有り」と表示されます。

(2) 入札状況通知書一覧

発注者から発行された受付票／通知書が確認できます。

2022年12月20日 11時25分 CALS/EC 電子入札システム

入札情報サービス 電子入札システム 説明要求

入札状況通知書一覧

実行回数	通知書名	通知書発行日付	通知書表示	通知書確認
1	落札者決定通知書	令和04年12月16日(金) 18時23分	表示	未参照
	事後審査結果通知書	令和04年12月16日(金) 17時31分	表示	未参照
	事後審査資料受付票	令和04年12月16日(金) 17時08分	表示	未参照
	事後審査資料提出依頼書	令和04年12月16日(金) 16時32分	表示	未参照
	事後審査通知書	令和04年12月16日(金) 16時13分	表示	未参照
	入札締切通知書	令和04年12月16日(金) 14時21分	表示	未参照
	入札書受付票	令和04年12月16日(金) 14時11分	表示	未参照

戻る

①

【操作説明】

- ① 確認を行いたい受付票／通知書の「通知書表示」列の「表示」ボタンをクリックし、対象の通知書を表示します。

【項目説明】

- 「実行回数」列 : 実行回数が表示されます。
- 「通知書名」列 : 通知書名が表示されます。
- 「通知書発行日付」列 : 通知書発行日付が表示されます。
- 「通知書確認」列 : 各通知書を確認した場合は「参照済」、未確認の場合は「未参照」と表示されます。

(4) 確認対象の帳票一覧

入札状況通知書一覧から以下の帳票を確認することができます。（※受付票を除く）

通知書名	項目説明
落札者決定通知書（制限付一般競争） 決定通知書（随意契約、不落随契実施時）	落札者が決定した際に発行されます。
再入札通知書（制限付一般競争） 見積依頼通知書（随意契約、不落随契実施時）	再入札（見積）が行われる際に発行されます。
日時変更通知書	入札時間等の変更が行われた際に発行されます。
中止通知書	案件が中止された際に発行されます。
取止め通知書	案件が取止めになった場合に発行されます。
保留通知書	案件が保留になった場合に発行されます。
事後審査通知書（制限付一般競争入札）	事後審査が実施される場合に発行されます。
事後審査資料提出依頼書（制限付一般競争入札）	事後審査資料の提出を求められた場合に発行されま す。
事後審査結果通知書（制限付一般競争入札）	事後審査の結果が確定した場合に発行されます。

1.3.3 登録者情報

登録者情報を表示します。

(1) メニュー

The screenshot shows the Akashi City Electronic Bidding System interface. The top header includes the city logo, date (2022年12月20日 11時35分), and system name (CAL/EC 電子入札システム). The main menu on the left has several items, with '登録者情報' (Registration Information) highlighted and circled in red, marked with a circled '1'. The main content area is titled '簡易調達案件検索' (Simple Procurement Case Search) and contains a search form with various filters and options.

検索方法	提出
部局	<input type="radio"/> 競争参加資格確認申請書 <input type="radio"/> 受領確認書 <input type="radio"/> 提出意思確認書(随意契約) <input type="radio"/> 入札書/見積書/辞退届 <input type="radio"/> 事後審査資料 ※検索結果には提出予定の調達案件が含まれます
	<input type="radio"/> 競争参加資格確認申請書 <input type="radio"/> 提出意思確認書(随意契約)
	<input type="radio"/> 受付票/通知書が未参照 <input type="radio"/> 参加中の調達案件
<input type="checkbox"/> 結果登録済の案件を表示しない場合はチェックしてください	

Additional search options shown in the screenshot:

- 調達案件番号:
- 調達案件番号のみの場合はチェックしてください
- 表示件数: 10 件
- 案件表示順序: 公告日/公示日等
 - 昇順
 - 降順

【操作説明】

- ① 左メニューより、「登録者情報」をクリックします。

- (2) 業者概要、登録利用者一覧
登録者情報が表示されます。

2022年12月20日 11時42分
CALS/EC 電子入札システム

入札情報サービス
電子入札システム
説明要求

- 簡易案件検索
- 調達案件検索
- 調達案件一覧
- 入札状況一覧
- 登録者情報
- 保存データ表示

業者概要

業者番号	9999900001	連絡先名称	代表者氏名01
企業名称	株式会社工事01	連絡先郵便番号	000-0001
企業郵便番号	000-0001	連絡先住所	兵庫県〇〇市99-99
企業住所	兵庫県〇〇市99-99	連絡先氏名	連絡先氏名01
代表者氏名	代表者氏名01	連絡先電話番号	000-0000-0001
代表者役職	代表取締役	連絡先FAX番号	000-0000-0002
代表電話番号	000-0000-0001	連絡先メールアドレス	xxxxxxxxxx@xxxxxx
代表FAX番号	000-0000-0001		
部署名			

登録利用者一覧

ICカード 企業名存	ICカード 取得者氏名	連絡先 氏名	連絡先 名存	連絡先 郵便番号	連絡先 電話番号	連絡先 メールアドレス
株式会社工事01	取得者氏名01	連絡先氏名1	総務局	000-0001	000-000-0000	xxxxxxxxxx@xxxxxx

1.3.4 保存データ表示

帳票ファイル（XML）の内容を表示します。

(1) メニュー

The screenshot shows the '明石市' (Akashi City) e-bidding system interface. The top navigation bar includes the date '2022年12月20日 11時43分' and the system name 'CAL/EC 電子入札システム'. The main content area is titled '簡易調達案件検索' (Simple Procurement Case Search). The left sidebar contains a menu with the following items: '簡易案件検索', '調達案件検索', '調達案件一覧', '入札状況一覧', '登録者情報', and '保存データ表示' (the last one is circled in red and marked with a circled '1'). The main search area includes a '検索方法' (Search Method) table with '提出' (Submission) and '再提出' (Resubmission) categories, each with a list of document types and a note: '※検索結果には提出予定の調達案件が含まれます'. Below the table are input fields for '調達案件番号' (Procurement Case Number), '表示件数' (Number of Items to Display) set to 10, and '案件表示順序' (Case Display Order) set to '公告日/公示日等' (Posting Date/Posting Date, etc.).

【操作説明】

- ① 左メニューより、「保存データ表示」をクリックします。

(2) 保存データ表示

表示したい帳票ファイルを選択します。



【操作説明】

- ① 「参照」 ボタンをクリックし、帳票ファイル（XML）を選択します。
- ② 「表示」 ボタンをクリックします。

【項目説明】

署名検証ボタン：署名検証の結果をダイアログで表示します。

(3) 保存データ表示

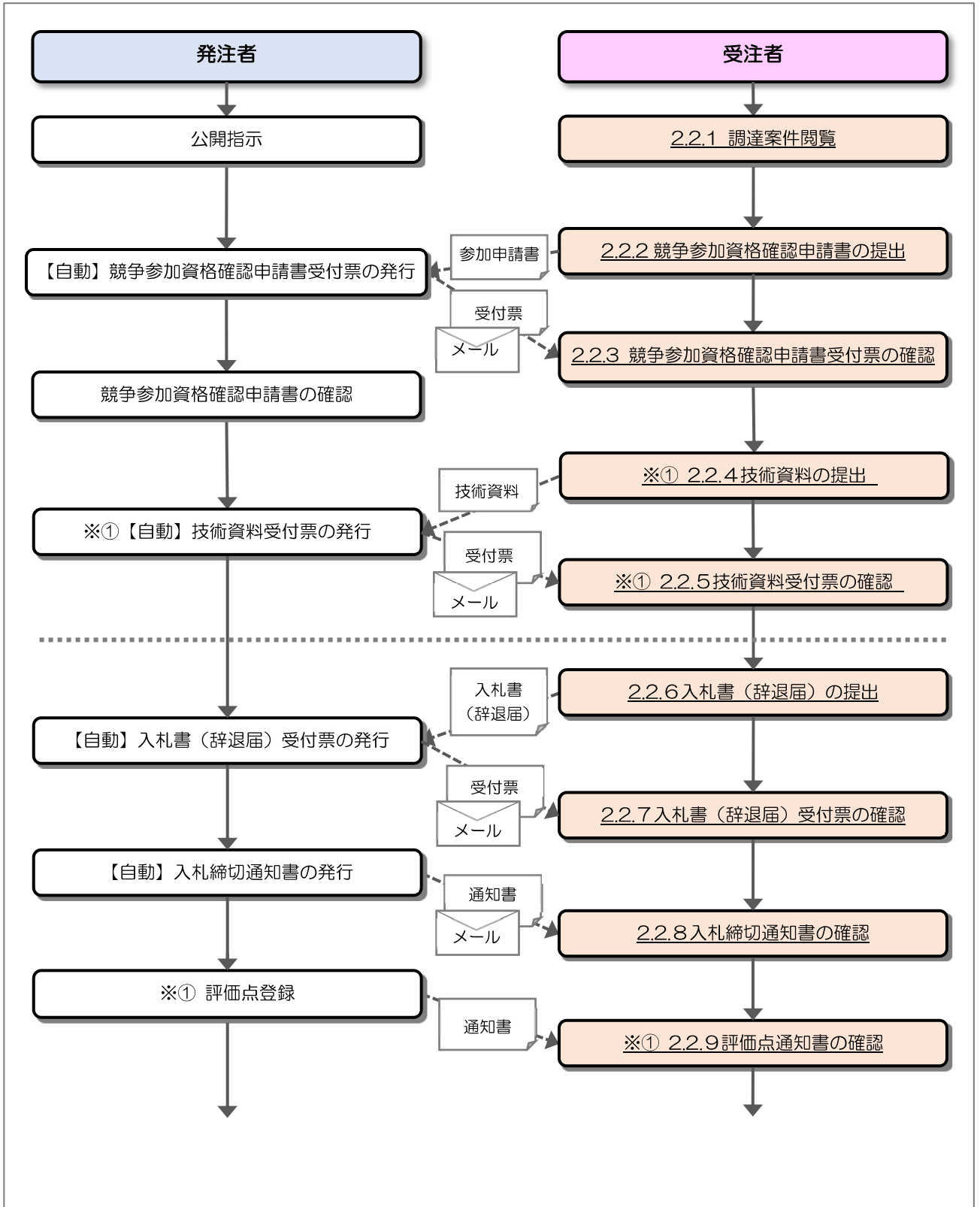
帳票ファイルの内容が表示されます。

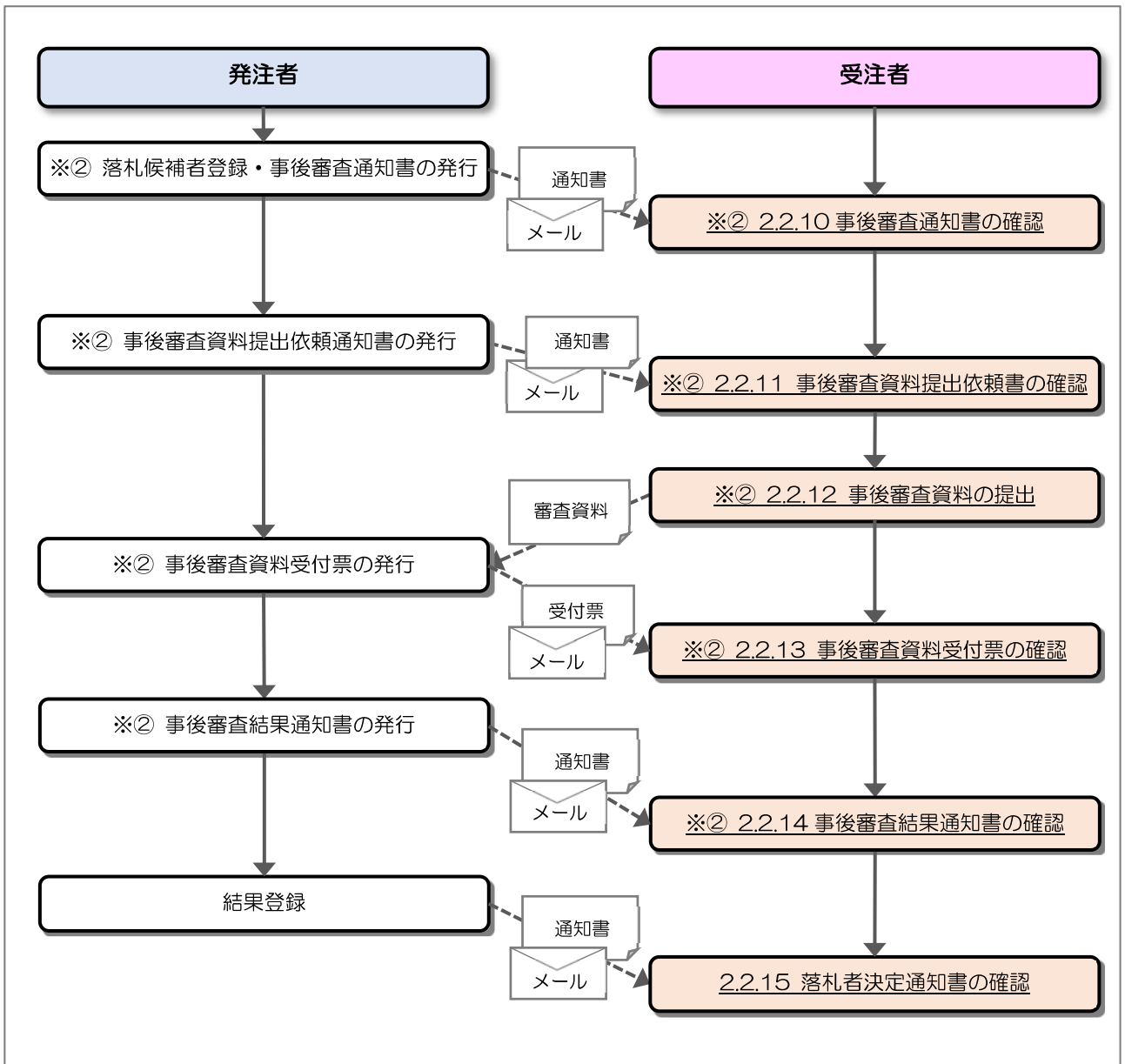
例：入札書受付票

		令和04年12月16日
株式会社工事01 代表取締役 代表者氏名01 様		明石市 〇〇〇〇 △△ △△
入札書受付票		
下記の調達案件について、入札書を受領しました。		
記		
受領番号	2022000170000001143100010001	
調達案件番号	202200017000000114	
調達案件名称	〇〇〇〇工事・001	
入札執行回数	1回目	
受付日時	令和04年12月16日 14時11分45秒985	
入力くじ番号	123	
確定くじ番号	108	

2 制限付一般競争入札

2.1 制限付一般競争入札の流れ





※① 落札方式が総合評価（拡充版）の場合、技術資料の提出が必要となります。

※② 入札方式制限付一般競争入札において落札候補業者となった場合、事後審査資料の提出が必要となります。

2.2 操作手順

2.2.1 調達案件閲覧

調達案件を閲覧します。

(1) 調達案件一覧の表示

対象となる案件を検索し、調達案件一覧を表示します。

The screenshot shows the '調達案件一覧' (Procurement Case List) page. The header includes the Akashi City logo, the date '2022年12月20日 13時22分', and the system name 'CAL/EC 電子入札システム'. The page displays a table of procurement cases. The first case is highlighted with a red box and labeled ①. The '提出' (Submit) button for this case is also highlighted with a red box and labeled ②.

番号	調達案件名称 発注者アナウンス	入札方式	競争参加資格確認申請/ 参加表明書/技術資料		受領確認/ 提出意思確認書			技術提案書/技術資料			企業 プロバ ティ		
			提出 ※	再提出	受付済	通知書	提出	再提出	受付済	提出		再提出	受付済
1	〇〇〇〇工部・001	制限付一般競争	提出 ※	再提出	受付済	通知書	提出	再提出	受付済	提出	再提出	受付済	通知書

【操作説明】

- ① 「調達案件情報—調達案件名称」列の「調達案件名称」リンクをクリックし、案件の内容を確認します。
- ② 「競争参加資格確認申請/参加表明書/技術資料—提出」列の「提出」ボタンをクリックし、競争参加資格確認申請書を提出します。
※「資格無」ボタンが表示された場合、明石市業者管理システムへログインし、参加資格の確認をしてください。

【項目説明】

「競争参加資格確認申請/参加表明書/技術資料—再提出」列の「再提出」ボタン：
： 申請書の再提出が許可された場合に表示されます。
手続きについては、発注者に確認してください。

2.2.2 競争参加資格確認申請書の提出

競争参加資格確認申請書を提出します。

(1) 競争参加資格確認申請書の作成

競争参加資格確認申請書を作成します。

明石市
AKASHI CITY

2022年12月20日 13時34分 CALS/EC 電子入札システム

入札情報サービス 電子入札システム 説明要求

令和04年12月20日

競争参加資格確認申請書

明石市
〇〇〇〇
△△ △△ 様

下記の調達案件に関わる競争参加資格について確認されたく、書類を添えて申請します。

記

1. 調達案件番号 202200017000000200
2. 調達案件名称 〇〇〇〇工事・001
3. 履行期限

(提出者)

JV参加

業者番号 9999900001
企業名称 株式会社工事01
企業体名称

JV参加チェックの場合のみ有効

企業郵便番号 000-0001
企業住所 兵庫県明石市1-1
役職名 代表取締役
氏名 代表者氏名01
代表電話番号 000-0000-0001
代表FAX番号 000-0000-0001
部署名
商号(連絡先名称) 総務局
連絡先氏名
連絡先住所 兵庫県〇〇市99-99
連絡先電話番号 000-0000-0001
連絡先E-Mail xxxxxxxxxxxx@xxxxxxxx

添付資料 D:*添付資料.xlsx 添付資料追加 削除 D:*添付資料.xlsx 参照

VE提案書 D:*VE提案書.xlsx VE提案書追加 削除 D:*VE提案書.xlsx 参照

※ 添付資料の送付可能サイズは10MB以内です。
※ 添付するファイルは必ずウイルスチェックを行ってください。
また、Zipファイルを添付する際はパスワードを設定しないでください。
ウイルスに感染したファイルやパスワードが付いた資料は確認できないため、失格となる場合があります。

提出内容確認 戻る

【操作説明】

- ① 各入力項目に競争参加資格確認申請書の情報を入力します。
- ② 「提出内容確認」ボタンをクリックし、提出内容を確認します。

【項目説明】

項目名	必須	最大文字数	項目説明
JV 参加	-	-	JV による参加の場合、選択します。

項目名	必須	最大文字数	項目説明
業者番号	-	-	業者番号を表示します。
企業名称	-	-	企業名称を表示します。
企業体名称	△	全角 60文字	JVによる参加の場合、企業体名称を入力します。 ※JV参加が選択されている場合、必須入力です。
企業郵便番号	-	-	企業郵便番号を表示します。
企業住所	-	-	企業住所を表示します。
役職名	-	-	役職名を表示します。
氏名	-	-	氏名を表示します。
代表電話番号	-	-	代表電話番号を表示します。
代表FAX番号	-	-	代表FAX番号を表示します。
部署名	-	-	部署名を表示します。
商号(連絡先名称)	○	全角 60文字	商号(連絡先名称)を入力します。
連絡先氏名	○	全角 20文字	連絡先氏名を入力します。
連絡先住所	○	全角 60文字	連絡先住所を入力します。
連絡先電話番号	○	半角 25文字	連絡先電話番号を入力します。
連絡先E-Mail	○	半角 100文字	連絡先E-Mailを入力します。
添付資料	○	-	「参照」ボタンをクリックし、添付資料を選択後、「添付資料追加」ボタンをクリックします。 「添付資料」は、合計10MBまで添付可能です。
VE提案書	-	-	「参照」ボタンをクリックし、VE提案書を選択後、「VE提案書追加」ボタンをクリックします。 ※入札時VE「有り」の案件の場合に表示されます。

※ JVで参加する場合、構成企業の内、代表企業のICカードでログインし、参加申請を行ってください。

※ 添付ファイルに関しては、下表のファイル以外は添付することができません。

Microsoft Office ファイル	Excel	xlsx、xlsm、xls
	Word	docx、docm、doc
PDF ファイル	pdf	
圧縮ファイル	zip	

※ 添付するファイルは必ずウイルスチェックを行ってください。
また、Zip ファイルを添付する際にはパスワードを設定しないでください。
ウイルスに感染したファイルやパスワードが付いた資料は確認できないため、失格となる場合があります。

- (2) 競争参加資格確認申請書の提出
競争参加資格確認申請書を提出します。

明石市
AKASHI CITY

2022年12月20日 13時39分 CALS/EC 電子入札システム

入札情報サービス 電子入札システム 説明要求

令和04年12月20日

競争参加資格確認申請書

明石市
〇〇〇〇
△△ △△ 様

下記の調達案件に関する競争参加資格について確認されたく、書類を添えて申請します。

記

1. 調達案件番号	202200017000000200
2. 調達案件名称	〇〇〇〇工事・001
3. 履行期限	

(提出者)

業者番号	9999900001
企業名称	株式会社工事01
企業郵便番号	000-0001
企業住所	兵庫県明石市1-1
役職名	代表取締役
氏名	代表者氏名01
代表電話番号	000-0000-0001
代表FAX番号	000-0000-0001
部署名	
商号(連絡先名称)	総務局
連絡先氏名	連絡先氏名01
連絡先住所	兵庫県〇〇市99-99
連絡先電話番号	000-0000-0001
連絡先E-Mail	xxxxxxxxxxxx@xxxxxxxx

添付資料 D:*添付資料.xlsx ▲

VE提案書 D:*VE提案書.xlsx ▲

① 印刷

② 提出

戻る

【操作説明】

- ①「印刷」ボタンをクリックし、競争参加資格確認申請書（印刷）を表示します。
- ②「提出」ボタンをクリックし、競争参加資格確認申請書を提出します。

●印刷画面

令和04年12月20日	
競争参加資格確認申請書	
明石市 〇〇〇〇 △△ △△ 様	
下記の調達案件に関わる競争参加資格について確認されたく、書類を添えて申請します。	
記	
1. 調達案件番号	202200017000000200
2. 調達案件名称	〇〇〇〇工事・001
3. 履行期限	
(提出者)	
業者番号	9999900001
企業名称	株式会社工事01
企業郵便番号	000-0001
企業住所	兵庫県明石市1-1
役職名	代表取締役
氏名	代表者氏名01
代表電話番号	000-0000-0001
代表FAX番号	000-0000-0001
部署名	
商号(連絡先名称)	総務局
連絡先氏名	連絡先氏名01
連絡先住所	兵庫県〇〇市99-99
連絡先電話番号	000-0000-0001
連絡先E-Mail	xxxxxxxxxxx@xxxxxxx
添付資料	D:\添付資料.xlsx
VE提案書	D:\VE提案書.xlsx

※印刷する場合は、Ctrl+P または右クリック→「印刷」で印刷してください。

(3) 競争参加資格確認申請書受信確認通知の表示

競争参加資格確認申請書受信確認通知を表示します。

明石市 AKASHI CITY

2022年12月20日 13時41分 CALS/EC 電子入札システム

入札情報サービス 電子入札システム 説明要求

株式会社工事01
代表取締役
代表者氏名01 様

競争参加資格確認申請書受信確認通知

競争参加資格確認申請書は下記の内容で正常に送信されました。

調達案件番号	202200017000000200
調達案件名称	〇〇〇〇工事・001
申請日時	令和04年12月20日 13時41分

印刷を行ってから、調達案件一覧ボタンを押下してください

①

印刷 調達案件一覧

【操作説明】

- ① 「印刷」 ボタンをクリックし、競争参加資格確認申請書受信確認通知を表示します。

受信確認通知は、以後表示することができませんので、控えが必要な場合、必ずこの画面の印刷を行ってください。

●印刷画面

株式会社工事01
代表取締役
代表者氏名01 様

競争参加資格確認申請書受信確認通知

競争参加資格確認申請書は下記の内容で正常に送信されました。

調達案件番号	202200017000000200
調達案件名称	〇〇〇〇工事・001
申請日時	令和04年12月20日 13時41分

※印刷する場合は、Ctrl+P または右クリック→「印刷」で印刷してください。

2.2.3 競争参加資格確認申請書受付票の確認

競争参加資格確認申請書を提出すると競争参加資格確認申請書受付票が発行されます。
発行された競争参加資格確認申請書受付票を確認します。

(1) 競争参加資格確認申請書受付票の表示

対象となる案件を検索し、調達案件一覧を表示します。

The screenshot shows the '調達案件一覧' (Procurement Case List) page. The header includes the Akashi City logo, date (2022年12月20日 13時45分), and system name (CALSI/EC 電子入札システム). The left sidebar contains navigation options like '簡易案件検索' and '調達案件検索'. The main area displays case details for '総務局' (General Affairs Bureau) with case number '9999900001' and name '株式会社工事01'. Below this is a table with columns for '調達案件情報', '入札方式', and '競争参加資格確認申請書/参加表明書/技術資料'. The '表示' button in the '競争参加資格確認申請書/参加表明書/技術資料' column for the first row is highlighted with a red box and a circled '1'. A red note above the table states: '※参加資格の確認は、明石市業者情報管理システムへログインしてください。' (Please log in to the Akashi City Contractor Information Management System to check qualifications.)

番号	調達案件名称 案注者アオウズ	入札方式	競争参加資格確認申請書/ 参加表明書/技術資料				受領確認/ 提出意思確認書				技術提案書/技術資料				企業 プロバ ティ
			提出 票	再提出	受付票	通知書	通知書	提出	再提出	受付票	提出	再提出	受付票	通知書	
1	〇〇〇〇工事・001	制限付一般競争	表示		表示										変更

【操作説明】

- ① 「競争参加資格確認申請/参加表明書/技術資料—受付票」列の「表示」ボタンをクリックし、競争参加資格確認申請書受付票を表示します。

- (2) 競争参加資格確認申請書受付票の確認
競争参加資格確認申請書受付票を確認します。

【操作説明】

- ① 「印刷」 ボタンをクリックし、競争参加資格確認申請書受付票（印刷）を表示します。

●印刷画面

※印刷する場合は、Ctrl+P または右クリック→「印刷」で印刷してください。

- (2) 技術提案書/技術資料の作成
 技術提案書/技術資料を作成します。

【操作説明】

- ① 「参照」 ボタンをクリックし、添付資料を選択します。
- ② 「提出内容確認」 ボタンをクリックし、提出内容を確認します。

【項目説明】

項目名	必須	最大文字数	項目説明
業者番号	-	-	業者番号を表示します。
企業名称	-	-	企業名称を表示します。
企業体名称	-	-	企業体名称を表示します。 ※ JV 参加の場合に表示します。
添付資料	○	-	「参照」 ボタンをクリックし、添付資料を選択します。 「添付資料」は、合計 1 OMB まで添付可能です。

※ 添付ファイルに関しては、下表のファイル以外は添付することができません。

Microsoft Office ファイル	Excel	xlsx、xlsm、xls
	Word	docx、docm、doc
PDF ファイル	pdf	
圧縮ファイル	zip	

※ 添付するファイルは必ずウイルスチェックを行ってください。
また、Zip ファイルを添付する際にはパスワードを設定しないでください。
ウイルスに感染したファイルやパスワードが付いた資料は確認できない
ため、失格となる場合があります。

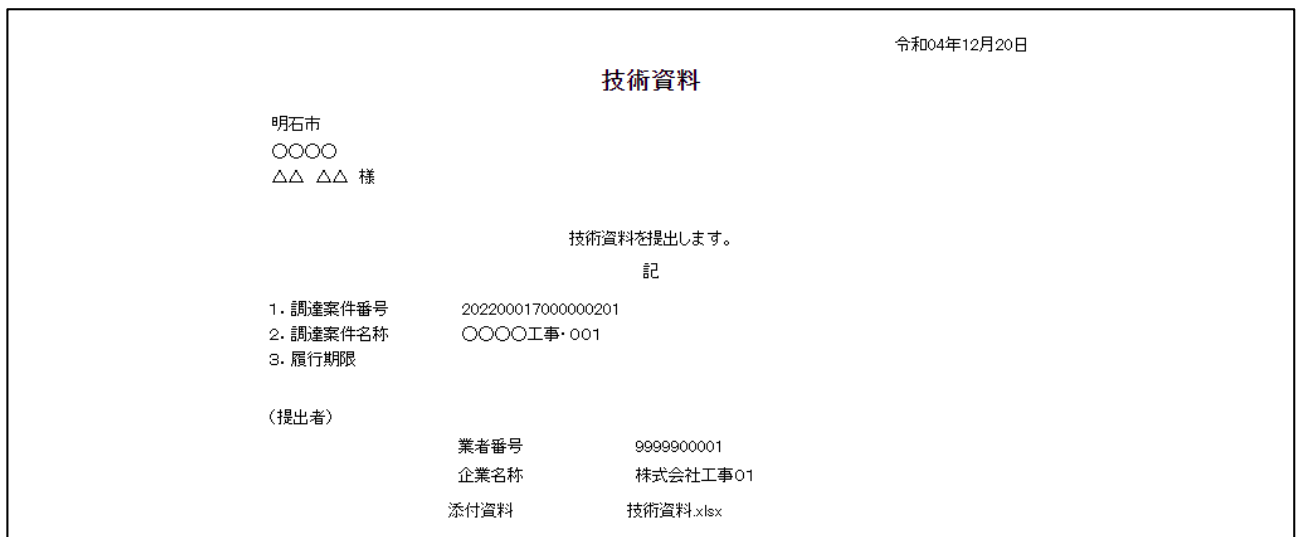
- (3) 技術提案書/技術資料の内容確認
 技術提案書/技術資料の内容を確認します。



【操作説明】

- ① 「印刷」 ボタンをクリックし、技術提案書/技術資料（印刷）を表示します。

●印刷画面



※印刷する場合は、Ctrl+P または右クリック→「印刷」で印刷してください。

(4) 技術提案書/技術資料の提出

技術提案書/技術資料を提出します。

The screenshot shows the '技術資料' (Technical Documents) submission screen. The header includes the Akashi City logo, the date and time '2022年12月20日 14時09分', and the system name 'CALSI/EC 電子入札システム'. The main content area displays the following information:

- 明石市
〇〇〇〇
△△ △△ 様
- 技術資料を提出します。
記
- 1. 調達案件番号 202200017000000201
2. 調達案件名称 〇〇〇〇工事・001
3. 履行期限
- (提出者)
業者番号 9999900001
企業名称 株式会社工事01
- 添付資料 技術資料.xlsx

At the bottom, there are three buttons: '印刷' (Print), '提出' (Submit), and '戻る' (Back). The '提出' button is highlighted with a red box and a circled '1' above it, indicating the step to be taken.

【操作説明】

- ① 「提出」ボタンをクリックし、技術提案書/技術資料を提出します。

(5) 技術資料受信確認通知の表示

技術資料受信確認通知を表示します。

The screenshot shows the Akashi City e-bidding system interface. At the top, it displays the date and time (2022年12月20日 14時15分) and the system name (CALSI/EC 電子入札システム). The navigation bar includes '入札情報サービス', '電子入札システム', and '説明要求'. On the left, there is a sidebar with menu items: '簡易案件検索', '調達案件検索', '調達案件一覧', '入札状況一覧', '登録者情報', and '保存データ表示'. The main content area shows the following information:

株式会社工事01
代表取締役
代表者氏名01 様

技術資料受信確認通知

技術資料は下記の内容で正常に送信されました。

調達案件番号	202200017000000201
調達案件名称	〇〇〇〇工事・001
申請日時	令和04年12月20日 14時15分

印刷を行ってから、調達案件一覧ボタンを押下してください

①

印刷

調達案件一覧

【操作説明】

- ① 「印刷」 ボタンをクリックし、技術資料受信確認通知（印刷）を表示します。

受信確認通知は、以後表示することができませんので、控えが必要な場合、必ずこの画面の印刷を行ってください。

●印刷画面

The printed version of the notification is shown in a rectangular frame. It contains the same information as the screenshot above:

株式会社工事01
代表取締役
代表者氏名01 様

技術資料受信確認通知

技術資料は下記の内容で正常に送信されました。

調達案件番号	202200017000000201
調達案件名称	〇〇〇〇工事・001
申請日時	令和04年12月20日 14時15分

※印刷する場合は、Ctrl+P または右クリック→「印刷」で印刷してください。

2.2.5 技術資料受付票の表示(総合評価(拡充版)の場合)

技術資料受付票を表示します。

(1) 技術資料受付票の表示

対象となる案件を検索し、案件一覧を表示します。

明石市 AKASHI CITY 2022年12月20日 14時17分 CALS/EC 電子入札システム

入札情報サービス 電子入札システム 説明要求

調達案件一覧

部局 総務局
業者番号 9999900001
企業名称 株式会社工事01
氏名 代表者氏名01

表示案件 1-1
全案件数 1

最新表示

最新更新日時 2022.12.20 14:16

※参加資格の確認は、明石市業者情報管理システムへログインしてください。

調達案件番号	調達案件名称 案注者アオウンス	入札方式	競争参加資格確認申請/ 参加表明書/技術資料		受領確認/ 提出意思確認書		技術提案書/技術資料		企業 プロバ ティ					
			提出 書	再提出	受付票	通知書	提出	再提出		受付票	提出	再提出	受付票	通知書
1	〇〇〇〇工事・001	制限付一般競争	表示		表示						表示	再提出	表示	変更

① 表示案件 1-1
全案件数 1

【操作説明】

- ① 「技術提案書/技術資料—受付票」列の「表示」ボタンをクリックし
技術資料受付票を表示します。

(2) 技術資料受付票の表示

技術資料受付票を表示します。

2022年12月20日 14時18分 CALSI/EC 電子入札システム

入札情報サービス 電子入札システム 説明要求

令和04年12月20日

株式会社工事01
代表取締役
代表者氏名01 様

明石市
〇〇〇〇
△△ △△

技術資料受付票

下記の調達案件について下記の日時に受領致しました。

記

受領番号	2022000170000002011107010001
調達案件番号	202200017000000201
調達案件名称	〇〇〇〇工事・001
受付日時	令和04年12月20日 14時15分

① 印刷 保存 戻る

【操作説明】

- ① 「印刷」 ボタンをクリックし、技術資料受付票（印刷）を表示します。

●印刷画面

令和04年12月20日

株式会社工事01
代表取締役
代表者氏名01 様

明石市
〇〇〇〇
△△ △△

技術資料受付票

下記の調達案件について下記の日時に受領致しました。

記

受領番号	2022000170000002011107010001
調達案件番号	202200017000000201
調達案件名称	〇〇〇〇工事・001
受付日時	令和04年12月20日 14時15分

※印刷する場合は、Ctrl+P または右クリック→「印刷」で印刷してください。

2.2.6 入札書（辞退届）の提出

入札書受付開始予定日時を経過すると、入札書が提出可能となります。

(1) 入札書（辞退届）の表示

対象となる案件を検索し、入札状況一覧を表示します。

明石市 AKASHI CITY

2022年12月20日 14時51分 CALS/EC 電子入札システム

入札情報サービス 電子入札システム 説明要求

入札状況一覧

部局 総務局

業者番号 9999900001

企業名称 株式会社工事01

氏名 代表者氏名01

表示案件 1-1
全案件数 1

最新表示

案件表示順序 公告日/公示日等

昇順
降順

最新更新日時 2022.12.20 14:51

番号	調達案件名称	入札方式	入札/ 再入札/ 見積	辞退届	事後審査 資料提出	事後審査 資料一覧	受付票/通知書 一覧	企業 プロバ ティ	摘発	状況
1	〇〇〇〇工事・001	制限付一般競争	入札書提出	提出				変更		表示

表示案件 1-1
全案件数 1

【操作説明】

① 「入札/再入札/見積」列の「入札書提出」ボタンをクリックし、入札書を提出します。

② 辞退届を提出する場合は「辞退届」列の「提出」ボタンをクリックします。

※ 辞退届は、入札書受付開始予定日時以前でも提出が可能です。

(2) 入札書の作成

入札書を作成します。

明石市 AKASHI CITY

2022年12月20日 14時53分 CALS/EC 電子入札システム

入札情報サービス 電子入札システム 説明要求

入札書

発注者名称 総務局
 調達案件番号 202200017000000202
 調達案件名称 ○○○工事・001
 執行回数 1回目
 締切日時 令和04年12月20日 15時15分

入札金額[半角で入力してください] ①

<入力欄> (表示欄)

45000000 円(税抜き) 45,000,000 円(税抜き)
 4500万 円(税抜き)

<じ番号> 111
 ※任意の3桁の数字を入力してください。

内訳書等 D:\添付資料.xlsx 添付資料追加 参照
 削除

※ 添付資料の送付可能サイズは3MB以内です。
 ※ 添付するファイルは必ずウイルスチェックを行ってください。
 ※ また、Zipファイルを添付する際はパスワードを設定しないでください。
 ウィルスに感染したファイルやパスワードが付いた資料は確認できないため、失格となる場合があります。

業者番号 9999900001
 企業名称 株式会社工事01
 氏名 代表者氏名01
 <連絡先>
 商号(連絡先名称) 総務局
 氏名 連絡先氏名01
 住所 兵庫県○○市99-99
 電話番号 000-0000-0001
 E-Mail xxxxxxxxxxx@xxxxxx

②
 提出内容確認 戻る

【操作説明】

- ① 各入力項目に入札書の情報を入力します。
- ② 「提出内容確認」ボタンをクリックし、提出内容を確認します。

【項目説明】

項目名	必須	最大文字数	項目説明
入札金額	○	半角数字	入札金額を入力します。
くじ番号	○	-	電子くじを実施する案件のみ表示される項目です。 くじ番号を入力します。 000 ～ 999 の3桁で入力してください。
内訳書等	○	-	内訳書を扱う案件のみ表示される項目です。 「参照」ボタンをクリックし、内訳書等を選択後、「添付資料追加」ボタンをクリックします。「内訳書等」は、合計3MBまで添付可能です。
業者番号	-	-	業者番号を表示します。
企業名称	-	-	企業名称を表示します。
企業体名称	-	-	企業体名称を表示します。 ※ JV 参加の場合に表示します。
氏名	-	-	氏名を表示します。
<連絡先> 商号(連絡先名称)	○	全角 60文字	<連絡先>商号(連絡先名称)を入力します。
<連絡先> 氏名	○	全角 20文字	<連絡先>氏名を入力します。
<連絡先> 住所	○	全角 60文字	<連絡先>住所を入力します。
<連絡先> 電話番号	○	半角 25文字	<連絡先>電話番号を入力します。
<連絡先> E-Mail	○	半角 100文字	<連絡先>E-Mailを入力します。

※内訳書に関しては、下表のファイル以外は添付することができません。

Microsoft Office ファイル	Excel	xlsx、xlsm、xls
	Word	docx、docm、doc
PDF ファイル	pdf	
圧縮ファイル	zip	

※ 添付するファイルは必ずウイルスチェックを行ってください。
また、Zip ファイルを添付する際にはパスワードを設定しないでください。
ウイルスに感染したファイルやパスワードが付いた資料は確認できない
ため、失格となる場合があります。

(3) 入札書の内容確認

入札書の内容を確認します。

明石市 AKASHI CITY

2022年12月20日 14時54分 CALS/EC 電子入札システム

入札情報サービス 電子入札システム 説明要求

入札書

発注者名称	総務局	
調達案件番号	202200017000000202	
調達案件名称	〇〇〇〇工事・001	
執行回数	1回目	
締切日時	令和04年12月20日 15時15分	
入札金額 (入力欄)	(表示欄)	
	45000000 円(税抜き)	45,000,000 円(税抜き)
		4500万 円(税抜き)
<じ番号	111	
内訳書等	D:\添付資料.xlsx	
業者番号	9999900001	
企業名称	株式会社工事01	
氏名	代表者氏名01	
<連絡先>		
商号(連絡先名称)	総務局	
氏名	連絡先氏名01	
住所	兵庫県〇〇市99-99	
電話番号	000-0000-0001	
E-Mail	xxxxxxxxxxx@xxxxxx	

印刷

入札書提出

戻る

印刷を行ってから、入札書提出ボタンを押下してください

【操作説明】

①「印刷」ボタンをクリックし、入札書（印刷）を表示します。

※ 入札書は、一度提出すると以降入札金額などの内容を確認することができなくなります。

控えが必要な場合、必ずこの画面の印刷を行ってください

●印刷画面

入札書	
発注者名称	総務局
調達案件番号	202200017000000202
調達案件名称	〇〇〇〇工事・001
執行回数	1回目
締切日時	令和04年12月20日 15時15分
入札金額	45,000,000 円(税抜き)
くじ番号	111
内訳書等	D¥添付資料.xlsx
業者番号	9999900001
企業名称	株式会社工事01
氏名	代表者氏名01
<連絡先>	
商号(連絡先名称)	総務局
氏名	連絡先氏名01
住所	兵庫県〇〇市99-99
電話番号	000-0000-0001
E-Mail	xxxxxxxxxx@xxxxxx

※印刷する場合は、Ctrl+P または右クリック→「印刷」で印刷してください。

(4) 入札書の提出

入札書を提出します。

明石市 AKASHI CITY

2022年12月20日 14時54分 CALS/EC 電子入札システム

入札情報サービス 電子入札システム 説明要求

入札書

発注者名称	総務局
調達案件番号	202200017000000202
調達案件名称	〇〇〇〇工事・001
執行回数	1回目
締切日時	令和04年12月20日 15時15分
入札金額 (入力欄)	(表示欄)
	45,000,000 円(税抜き)
	45,000,000 円(税抜き)
	4500万 円(税抜き)
<じ番号	111
内訳書等	D:\¥添付資料.xlsx
業者番号	9999900001
企業名称	株式会社工事01
氏名	代表者氏名01
<連絡先>	
商号(連絡先名称)	総務局
氏名	連絡先氏名01
住所	兵庫県〇〇市99-99
電話番号	000-0000-0001
E-Mail	xxxxxxxxxxx@xxxxxx

印刷を行ってから、入札書提出ボタンを押下してください

印刷 入札書提出 戻る

akashi.efftis.jp の内容

入札書を提出しますがよろしいですか？

②

OK

キャンセル

【操作説明】

- ① 「入札書提出」ボタンをクリックし、入札書を提出します。
- ② 確認ダイアログが表示されますので「OK」ボタンをクリックしてください。

入札書は、一度提出すると内容の確認、取下げ、修正、再提出は一切できませんのでご注意ください。

(5) 入札書受信確認通知の表示

入札書受信確認通知を表示します。

2022年12月20日 14時55分 CALS/EC 電子入札システム

入札情報サービス 電子入札システム 説明要求

入札書受信確認通知

入札書は下記の内容で正常に送信されました。

発注者名称	総務局
調達案件番号	202200017000000202
調達案件名称	〇〇〇〇工事・001
執行回数	1 回目
締切日時	令和04年12月20日 15時15分
業者番号	9999900001
企業名称	株式会社工事01
氏名	代表者氏名01
〈連絡先〉	
商号(連絡先名称)	総務局
氏名	連絡先氏名01
住所	兵庫県〇〇市99-99
電話番号	000-0000-0001
E-Mail	xxxxxxxxxx@xxxxxx
受信日時	令和04年12月20日 14時55分

印刷を行ってから、入札状況一覧ボタンを押下してください

① 印刷

入札書保存 入札状況一覧

【操作説明】

- ① 「印刷」 ボタンをクリックし、入札書受信確認通知（印刷）を表示します。

受信確認通知は、以後表示することができませんので、控えが必要な場合、必ずこの画面の印刷を行ってください。

●印刷画面

入札書受信確認通知

入札書は下記の内容で正常に送信されました。

発注者名称	総務局
調達案件番号	202200017000000202
調達案件名称	〇〇〇〇工事・001
執行回数	1 回目
締切日時	令和04年12月20日 15時15分
業者番号	9999900001
企業名称	株式会社工事01
氏名	代表者氏名01
〈連絡先〉	
商号(連絡先名称)	総務局
氏名	連絡先氏名01
住所	兵庫県〇〇市99-99
電話番号	000-0000-0001
E-Mail	xxxxxxxxxx@xxxxxx
受信日時	令和04年12月20日 14時55分

※印刷する場合は、Ctrl+P または右クリック→「印刷」で印刷してください。

(6) 辞退届の作成

辞退届を作成します。

明石市 AKASHI CITY

2022年12月20日 14時58分 CALS/EC 電子入札システム

入札情報サービス 電子入札システム 説明要求

辞退届

下記の案件について、都合により入札を辞退いたします。

発注者名称 総務局
 調達案件番号 202200017000000202
 調達案件名称 ○○○○工事・001
 執行回数 1回目
 締切日時 令和04年12月20日 15時15分

業者番号 9999900002
 企業名称 株式会社工事02
 氏名 代表者氏名02
 <連絡先>
 商号(連絡先名称) 総務局
 氏名 連絡先氏名02
 住所 兵庫県○○市99-99
 電話番号 000-0000-0002
 E-Mail xxxxxxxxxxx@xxxxxx
 辞退理由 ○○○○○○。

①

②

提出内容確認 戻る

【操作説明】

① 各入力項目に辞退届の情報を入力します。

② 「提出内容確認」ボタンをクリックし、提出内容を確認します。

※ 辞退届の作成以降の操作手順は、(3)入札書の内容確認～(5) 入札書受信確認通知の表示と同様です。

【項目説明】

項目名	必須	最大文字数	項目説明
業者番号	-	-	業者番号を表示します。
企業名称	-	-	企業名称を表示します。
企業体名称	-	-	企業体名称を表示します。※ JV 参加の場合に表示します。
氏名	-	-	氏名を表示します。
<連絡先>商号(連絡先名称)	○	全角 60文字	<連絡先>商号(連絡先名称)を入力します。
<連絡先>氏名	○	全角 20文字	<連絡先>氏名を入力します。
<連絡先>住所	○	全角 60文字	<連絡先>住所を入力します。
<連絡先>電話番号	○	半角	<連絡先>電話番号を入力します。

項目名	必須	最大文字数	項目説明
		25文字	
<連絡先>E-Mail	○	半角 100文字	<連絡先>E-Mail を入力します。
辞退理由	-	全角 256文字	辞退理由を入力します。

2.2.7 入札書（辞退届）受付票の確認

入札書（辞退届）を提出すると入札書（辞退届）受付票が発行されます。

(1) 入札状況通知書一覧の表示

対象となる案件を検索し、入札状況一覧を表示します。

The screenshot shows the '入札状況一覧' (Bidding Status List) page in the Akashi City Electronic Bidding System. The page header includes the Akashi City logo and the date/time '2022年12月20日 15時01分'. The main content area shows search filters for '入札情報サービス' and '電子入札システム'. A table lists bidding items, with the first item '〇〇〇〇工事・001' highlighted. The '受付票/通知書一覧' column for this item contains a '表示' (Display) button, which is circled in red and labeled with a circled '1'. Other columns include '入札方式', '入札/再入札/見積', '辞退届', '事後審査資料提出', '事後審査資料一致', '企業プロパティ', and '状況'. The page also shows pagination controls and a '最新表示' (Latest Display) button.

【操作説明】

① 「受付票/通知書一覧」列の「表示」ボタンをクリックし、入札状況通知書一覧を表示します。

- (2) 入札書（辞退届）受付票の表示
 入札書（辞退届）受付票を表示します。

2022年12月20日 15時03分 CALS/EC 電子入札システム

入札情報サービス 電子入札システム 説明要求

入札状況通知書一覧

執行回数	通知書名	通知書発行日付	通知書表示	通知書確認
1	入札書受付票	令和04年12月20日(火) 14時55分	表示	未参照

戻る

【操作説明】

- ① 通知書名が入札書受付票の「通知書表示」列の「表示」ボタンをクリックし、
 入札書受付票を表示します。
- ※ 辞退届受付票の場合は、通知書名が「辞退届受付票」と表示されます。

【項目説明】

- 「執行回数」列 : 執行回数が表示されます。
- 「通知書名」列 : 通知書名が表示されます。
- 「通知書発行日付」列 : 通知書発行日付が表示されます。
- 「通知書確認」列 : 各通知書を確認した場合は「参照済」、
 未確認の場合は「未参照」と表示されます。

(3) 入札書（辞退届）受付票の確認

入札書（辞退届）受付票の確認をします。

※ 辞退届受付票の確認も同様です。

明石市 AKASHI CITY

2022年12月20日 15時04分 CALS/EC 電子入札システム

入札情報サービス 電子入札システム 説明要求

令和04年12月20日

株式会社工事01
代表取締役
代表者氏名01 様

明石市
〇〇〇〇
△△ △△

入札書受付票

下記の調達案件について、入札書を受領しました。

記

受領番号	2022000170000002023100010001
調達案件番号	202200017000000202
調達案件名称	〇〇〇〇工事・001
入札執行回数	1回目
受付日時	令和04年12月20日 14時55分39秒214
入力くじ番号	111
確定くじ番号	325

① 印刷 保存 戻る

【操作説明】

① 「印刷」 ボタンをクリックし、入札書受付票（印刷）を表示します。

●印刷画面

令和04年12月20日

株式会社工事01
代表取締役
代表者氏名01 様

明石市
〇〇〇〇
△△ △△

入札書受付票

下記の調達案件について、入札書を受領しました。

記

受領番号	2022000170000002023100010001
調達案件番号	202200017000000202
調達案件名称	〇〇〇〇工事・001
入札執行回数	1回目
受付日時	令和04年12月20日 14時55分39秒214
入力くじ番号	111
確定くじ番号	325

※印刷する場合は、Ctrl+P または右クリック→「印刷」で印刷してください。

2.2.8 入札締切通知書の確認

入札が締切となると入札締切通知書が発行されます。

(1) 入札状況通知書一覧の表示

対象となる案件を検索し、入札状況一覧を表示します。

明石市 AKASHI CITY

2022年12月20日 15時17分 CALS/EC 電子入札システム

入札情報サービス 電子入札システム 説明要求

入札状況一覧

部局 総務局

業者番号 9999900001

企業名称 株式会社工事01

氏名 代表者氏名01

表示案件 1-1
全案件数 1

最新表示

最新更新日時 2022.12.20 15:16

番号	調達案件名称	入札方式	入札/ 再入札/ 見積	辞退届	事後審査 資料提出	事後審査 資料一覧	受付票/通知書 一覧	企業 プロバ ティ	摘発	状況
1	〇〇〇〇工事-001	制限付一般競争					表示 未参照有り	変更		表示

表示案件 1-1
全案件数 1

【操作説明】

- ① 「受付票/通知書一覧」列の「表示」ボタンをクリックし、入札状況通知書一覧を表示します。

(2) 入札締切通知書の表示

入札締切通知書を表示します。

2022年12月20日 15時18分 CALS/EC 電子入札システム

入札情報サービス 電子入札システム 説明要求

入札状況通知書一覧

執行回数	通知書名	通知書発行日付	通知書表示	通知書確認
1	入札締切通知書	令和04年12月20日(火) 15時16分	表示	未参照
	入札書受付票	令和04年12月20日(火) 14時55分	表示	参照済

戻る

【操作説明】

- ① 通知書名が入札締切通知書の「通知書表示」列の「表示」ボタンをクリックし、入札締切通知書を表示します。

【項目説明】

- 「執行回数」列 : 執行回数が表示されます。
- 「通知書名」列 : 通知書名が表示されます。
- 「通知書発行日付」列 : 通知書発行日付が表示されます。
- 「通知書確認」列 : 各通知書を確認した場合は「参照済」、未確認の場合は「未参照」と表示されます。

- (3) 入札締切通知書の確認
 入札締切通知書を確認します。

明石市 AKASHI CITY

2022年12月20日 15時18分 CALS/EC 電子入札システム

入札情報サービス 電子入札システム 説明要求

令和04年12月20日

株式会社工事01 明石市
 代表取締役 ○○○○
 代表者氏名01 様 △△ △△

入札締切通知書

下記の案件について下記の日時に入札を締切しました。

記

調達案件番号	202200017000000202
調達案件名称	○○○○工事・001
入札執行回数	1回目
入札締切発行日時	令和04年12月20日 15時16分
開札予定日時	令和04年12月20日 15時17分

① 印刷 保存 戻る

【操作説明】

- ① 「印刷」 ボタンをクリックし、入札締切通知書（印刷）を表示します。

●印刷画面

令和04年12月20日

株式会社工事01 明石市
 代表取締役 ○○○○
 代表者氏名01 様 △△ △△

入札締切通知書

下記の案件について下記の日時に入札を締切しました。

記

調達案件番号	202200017000000202
調達案件名称	○○○○工事・001
入札執行回数	1回目
入札締切発行日時	令和04年12月20日 15時16分
開札予定日時	令和04年12月20日 15時17分

※印刷する場合は、Ctrl+P または右クリック→「印刷」で印刷してください。

2.2.9 評価点通知書の受信確認(総合評価(拡充版)の場合)

評価点が登録されると、評価点通知書が発行されます。

(1) 入札状況通知書一覧の表示

対象となる案件を検索し、入札状況一覧を表示します。

The screenshot shows the '入札状況一覧' (Bidding Status List) page in the Akashi City Electronic Bidding System. The page header includes the city logo and navigation tabs. The main content area displays search criteria for a specific project (0000工事・001) and a table of bidding entries. A red box highlights the '表示' (Display) button in the '受付票/通知書一覧' column, with a circled '1' below it.

番号	調達案件名称	入札方式	入札/再入札/見積	辞退届	事後審査資料提出	事後審査資料一覧	受付票/通知書一覧	企業プロバイティ	摘発	状況
1	0000工事・001	制限付一般競争					表示 未参照有り	変更		表示

【操作説明】

- ① 「受付票/通知書一覧」列の「表示」ボタンをクリックし、入札状況通知書一覧を表示します。

(2) 評価点通知書の表示

評価点通知書を表示します。

2022年12月20日 15時27分 CALS/EC 電子入札システム

入札情報サービス 電子入札システム 説明要求

入札状況通知書一覧

執行回数	通知書名	通知書発行日付	通知書表示	通知書確認
1	評価点通知書	令和04年12月20日(火) 15時24分	① 表示	未参照
	入札締切通知書	令和04年12月20日(火) 14時36分	表示	未参照
	入札書受付票	令和04年12月20日(火) 14時33分	表示	未参照

戻る

【操作説明】

- ① 通知書名が落札者決定通知書の「通知書表示」列の「表示」ボタンをクリックし、評価点通知書を表示します。

【項目説明】

- 「執行回数」列 : 執行回数が表示されます。
- 「通知書名」列 : 通知書名が表示されます。
- 「通知書発行日付」列 : 通知書発行日付が表示されます。
- 「通知書確認」列 : 各通知書を確認した場合は「参照済」、未確認の場合は「未参照」と表示されます。

(3) 評価点通知書の確認

評価点通知書を確認します。

2022年12月20日 15時28分 CALS/EC 電子入札システム

入札情報サービス 電子入札システム 説明要求

令和04年12月20日

株式会社工事01
代表取締役
代表者氏名01 様

明石市
〇〇〇〇
△△ △△

評価点通知書

下記の調達案件について評価点を通知します。

記

調達案件番号	202200017000000201
調達案件名称	〇〇〇〇工事・001
通知日時	令和04年12月20日 15時24分
通知回数	1回目
項目別点数	
評価項目01	60
評価項目02	40
加算点合計	100
標準点	100
技術評価点	200

① 印刷

保存 戻る

【操作説明】

- ① 「印刷」 ボタンをクリックし、評価点通知書（印刷）を表示します。

●印刷画面

株式会社工事01 代表取締役 代表者氏名01 様	明石市 〇〇〇〇 △△ △△	令和04年12月20日
評価点通知書		
下記の調達案件について評価点を通知します。		
記		
調達案件番号	202200017000000201	
調達案件名称	〇〇〇〇工事・001	
通知日時	令和04年12月20日 15時24分	
通知回数	1回目	
項目別点数		
評価項目01	60	
評価項目02	40	
加算点合計	100	
標準点	100	
技術評価点	200	

※印刷する場合は、Ctrl+P または右クリック→「印刷」で印刷してください。

2.2.10 事後審査通知書の受信確認

落札候補業者となると、事後審査通知書が発行されます。

(1) 入札状況通知書一覧の表示

対象となる案件を検索し、入札状況一覧を表示します。

The screenshot shows the '入札状況一覧' (Bidding Status List) page in the Akashi City Electronic Bidding System. The page includes a search sidebar on the left, a header with the date '2022年12月20日 15時51分' and system name 'CAL/EC 電子入札システム'. The main content area shows search filters for '総務局' (General Affairs Bureau) and '株式会社工事01' (Company Construction 01). A table lists bidding items, with the first item '〇〇〇〇工事・001' (0000 Work - 001) having a '表示' (Display) button highlighted in red. Below the table, a circled '1' indicates the first step in the operation instructions.

【操作説明】

- ① 「受付票/通知書一覧」列の「表示」ボタンをクリックし、入札状況通知書一覧を表示します。

(2) 事後審査通知書の表示

事後審査通知書を表示します。

2022年12月20日 15時52分 CALS/EC 電子入札システム

入札情報サービス 電子入札システム 説明要求

入札状況通知書一覧

執行回数	通知書名	通知書発行日付	通知書表示	通知書確認
1	事後審査通知書	令和04年12月20日(火) 15時44分	① 表示	未参照
	評価点通知書	令和04年12月20日(火) 15時24分	表示	参照済
	入札締切通知書	令和04年12月20日(火) 14時36分	表示	参照済
	入札書受付票	令和04年12月20日(火) 14時33分	表示	参照済

戻る

【操作説明】

- ① 通知書名が事後審査通知書の「通知書表示」列の「表示」ボタンをクリックし、事後審査通知書を表示します。

【項目説明】

- 「執行回数」列 : 執行回数が表示されます。
- 「通知書名」列 : 通知書名が表示されます。
- 「通知書発行日付」列 : 通知書発行日付が表示されます。
- 「通知書確認」列 : 各通知書を確認した場合は「参照済」、未確認の場合は「未参照」と表示されます。

(3) 事後審査通知書の確認

事後審査通知書を確認します。

明石市
AKASHI CITY

2022年12月20日 15時53分 CALS/EC 電子入札システム

入札情報サービス 電子入札システム 説明要求

令和04年12月20日

株式会社工事01
代表取締役
代表者氏名01 様

明石市
〇〇〇〇
△△ △△

事後審査通知書

下記の案件について、事後審査を開始致します。

記

調達案件番号	202200017000000201
調達案件名称	〇〇〇〇工事・001
入札執行回数	1回目
開札日時	令和04年12月20日 15時43分

落札候補者1 業者名称	株式会社工事01
入札金額	45,000,000 円(税抜き)
落札候補者2 業者名称	株式会社工事02
入札金額	46,000,000 円(税抜き)

印刷 保存 戻る

【操作説明】

- ① 「印刷」 ボタンをクリックし、事後審査通知書（印刷）を表示します。

●印刷画面

	明石市	令和04年12月20日
株式会社工事01	〇〇〇〇	
代表取締役	△△ △△	
代表者氏名01 様		
事後審査通知書		
下記の案件について、事後審査を開始致します。		
記		
調達案件番号	202200017000000201	
調達案件名称	〇〇〇〇工事・001	
入札執行回数	1回目	
開札日時	令和04年12月20日 15時43分	
落札候補者1		
業者名称	株式会社工事01	
入札金額	45,000,000 円(税抜き)	
落札候補者2		
業者名称	株式会社工事02	
入札金額	46,000,000 円(税抜き)	

※印刷する場合は、Ctrl+P または右クリック→「印刷」で印刷してください。

2.2.11 事後審査資料提出依頼書の受信確認

事後審査資料提出依頼書が発行されると、事後審査資料が提出可能となります。

(1) 入札状況通知書一覧の表示

対象となる案件を検索し、入札状況一覧を表示します。

【操作説明】

① 「受付票/通知書一覧」列の「表示」ボタンをクリックし、入札状況通知書一覧を表示します。

- (2) 事後審査資料提出依頼書の表示
事後審査資料提出依頼書を表示します。

2022年12月20日 15時58分 CALS/EC 電子入札システム

入札情報サービス 電子入札システム 説明要求

入札状況通知書一覧

実行回数	通知書名	通知書発行日付	通知書表示	通知書確認
1	事後審査資料提出依頼書	令和04年12月20日(火) 15時57分	① 表示	未参照
	事後審査通知書	令和04年12月20日(火) 15時44分	表示	参照済
	評価点通知書	令和04年12月20日(火) 15時24分	表示	参照済
	入札締切通知書	令和04年12月20日(火) 14時36分	表示	参照済
	入札書受付票	令和04年12月20日(火) 14時33分	表示	参照済

戻る

【操作説明】

- ① 通知書名が事後審査資料提出依頼書の「通知書表示」列の「表示」ボタンをクリックし、事後審査資料提出依頼書を表示します。

【項目説明】

- 「実行回数」列 : 実行回数が表示されます。
- 「通知書名」列 : 通知書名が表示されます。
- 「通知書発行日付」列 : 通知書発行日付が表示されます。
- 「通知書確認」列 : 各通知書を確認した場合は「参照済」、未確認の場合は「未参照」と表示されます。

(3) 事後審査資料提出依頼書の確認

事後審査資料提出依頼書を確認します。

明石市
AKASHI CITY

2022年12月20日 16時00分 CAL/EC 電子入札システム

入札情報サービス 電子入札システム 説明要求

令和04年12月20日

株式会社工事01
代表取締役
代表者氏名01 様

明石市
〇〇〇〇
△△ △△

事後審査資料提出依頼書

下記案件について、「事後審査資料提出依頼書」を確認のうえ事後審査資料を作成し、提出されるようお願い致します。

記

調達案件番号	202200017000000201
調達案件名称	〇〇〇〇工事・001
入札執行回数	1回目
事後審査資料提出締切日時	令和04年12月21日 12時00分
理由または条件	事後審査資料提出依頼書の理由または条件です。

添付資料

添付資料.xlsx

表示

① 印刷

保存 戻る

【操作説明】

- ① 「印刷」 ボタンをクリックし、事後審査資料提出依頼書（印刷）を表示します。

●印刷画面

令和04年12月20日

株式会社工事01
代表取締役
代表者氏名01 様

明石市
〇〇〇〇
△△ △△

事後審査資料提出依頼書

下記案件について、「事後審査資料提出依頼書」を確認のうえ事後審査資料を作成し、提出されるようお願い致します。

記

調達案件番号	202200017000000201
調達案件名称	〇〇〇〇工事・001
入札執行回数	1回目
事後審査資料提出締切日時	令和04年12月21日 12時00分
理由または条件	事後審査資料提出依頼書の理由または条件です。

添付資料

添付資料.xlsx

印刷

※印刷する場合は、Ctrl+P または右クリック→「印刷」で印刷してください。

2.2.12 事後審査資料の提出

事後審査資料を提出します。

(1) 事後審査資料作成画面の表示

対象となる案件を検索し、入札状況一覧を表示します。

The screenshot shows the '入札状況一覧' (Bidding Status List) page in the Akashi City Electronic Bidding System. The page header includes the Akashi City logo and the date/time '2022年12月20日 16時02分'. The main content area displays a table of bidding items. The table has the following columns: 番号 (Number), 調達案件名称 (Procurement Case Name), 入札方式 (Bidding Method), 入札/再入札/見積 (Bidding/Re-bidding/Estimate), 落選届 (Notice of Disqualification), 事後審査資料提出 (Submission of Post-audit Documents), 事後審査資料一覧 (List of Post-audit Documents), 受付票/通知書一覧 (List of Receipts/Notices), 企業プロパティ (Company Properties), 検索 (Search), and 状況 (Status). The first row shows a case with the name '〇〇〇〇工事-001' and a '制限付一般競争' (Restricted General Competition) bidding method. The '事後審査資料提出' column for this row contains a '提出' (Submit) button, which is highlighted with a red box and a circled '1'. Other buttons in the row include '表示' (Display), '変更' (Change), and another '表示' (Display). The page also includes a sidebar with navigation options like '簡易案件検索' (Simple Case Search) and '入札状況一覧' (Bidding Status List), and a top navigation bar with '入札情報サービス' (Bidding Information Service) and '電子入札システム' (Electronic Bidding System).

【操作説明】

- ① 「事後審査資料提出」列の「提出」ボタンをクリックし、事後審査資料作成画面を表示します。

- (2) 事後審査資料の作成
事後審査資料を作成します。

明石市 AKASHI CITY 2022年12月20日 16時05分 CALS/EC 電子入札システム

入札情報サービス 電子入札システム 説明要求

2022年12月20日

事後審査資料

〇〇〇〇
△△ △△ 様

事後審査資料を提出します。

記

1. 調達案件番号 202200017000000201
2. 調達案件名称 〇〇〇〇工事・〇〇1
3. 履行期限

(提出者)

業者番号 9999900001
業者名称 株式会社工事〇1

①

添付資料

D:\添付資料.xlsx
D:\事後審査資料.docx

添付資料追加
削除

D:\事後審査資料.docx 参照

※ 添付資料の送付可能サイズは10MB以内です。
※ 添付するファイルは必ずウイルスチェックを行ってください。
また、Zipファイルを添付する際はパスワードを設定しないでください。
ウイルスに感染したファイルやパスワードが付いた資料は確認できないため、失格となる場合があります。

② 提出内容確認

③ 戻る

【操作説明】

- ① 添付資料を添付します。添付資料は必須です。合計10MBまで添付可能です。
- ② 「提出内容確認」ボタンをクリックし、提出内容を確認します。
- ③ 入札状況一覧に戻る場合、「戻る」ボタンをクリックします。

※添付資料に関しては、下表のファイル以外は添付することができません。

Microsoft Office ファイル	Excel	xlsx、xlsm、xls
	Word	docx、docm、doc
PDF ファイル	pdf	
圧縮ファイル	zip	

※ 添付するファイルは必ずウイルスチェックを行ってください。
また、Zip ファイルを添付する際にはパスワードを設定しないでください。
ウイルスに感染したファイルやパスワードが付いた資料は確認できないため、失格となる場合があります。

(3) 事後審査資料の内容確認

事後審査資料の内容を確認します。

明石市 AKASHI CITY

2022年12月20日 16時09分 CALS/EC 電子入札システム

入札情報サービス 電子入札システム 説明要求

2022年12月20日

事後審査資料

〇〇〇〇
△△ △△ 様

事後審査資料を提出します。
記

1. 調達案件番号 202200017000000201
2. 調達案件名称 〇〇〇〇工事・001
3. 履行期限

(提出者)

業者番号 9999900001
業者名称 株式会社工事01

添付資料
D:\添付資料.xlsx
D:\事後審査資料.docx

①
印刷 提出 戻る

【操作説明】

①「印刷」ボタンをクリックし、事後審査資料（印刷）を表示します。

※ 事後審査資料は、以後表示することができませんので、控えが必要な場合、必ずこの画面の印刷を行ってください

●印刷画面

2022年12月20日

事後審査資料

〇〇〇〇
△△ △△ 様

事後審査資料を提出します。
記

1. 調達案件番号 202200017000000201
2. 調達案件名称 〇〇〇〇工事・001
3. 履行期限

(提出者)

業者番号 9999900001
業者名称 株式会社工事01

添付資料
D:\添付資料.xlsx
D:\事後審査資料.docx

①
印刷 提出 戻る

※印刷する場合は、Ctrl+P または右クリック→「印刷」で印刷してください。

(4) 事後審査資料の提出

事後審査資料を提出します。

明石市 AKASHI CITY

2022年12月20日 16時11分 CALS/EC 電子入札システム

入札情報サービス 電子入札システム 説明要求

2022年12月20日

事後審査資料

〇〇〇〇
△△ △△ 様

事後審査資料を提出します。

記

1. 調達案件番号 202200017000000201
2. 調達案件名称 〇〇〇〇工事・001
3. 履行期限

(提出者)

業者番号 9999900001
業者名称 株式会社工事01

添付資料
D:*添付資料.xlsx
D:*事後審査資料.docx

印刷 提出 戻る

【操作説明】

- ① 「提出」 ボタンをクリックし、事後審査資料を提出します。

(5) 事後審査資料受信確認通知の表示

事後審査資料受信確認通知を表示します。

The screenshot shows the Akashi City e-bidding system interface. The header includes the city logo, date (2022年12月20日 16時12分), and system name (CALSI/EC 電子入札システム). The main content area displays a confirmation message titled "事後審査資料受信確認通知" (Confirmation of Receipt of Post-audit Documents). The message states that the documents have been received normally and provides details: 調達案件番号 (Procurement Case No.) 202200017000000201, 調達案件名称 (Procurement Case Name) ○○○○工事・001, and 送信日時 (Transmission Date/Time) 令和04年12月20日 16時12分. A red circle with the number 1 highlights the "印刷" (Print) button. A red text instruction reads "印刷を行ってから、入札状況一覧ボタンを押してください" (Please click the Print button first, then click the Bid Status List button).

【操作説明】

- ① 「印刷」 ボタンをクリックし、事後審査資料受信確認通知（印刷）を表示します。
受信確認通知は、以後表示することができませんので、控えが必要な場合、必ずこの画面の印刷を行ってください。

●印刷画面

The printed view shows the same confirmation message as the screenshot, but with a clean white background and black text. The header information (company name, date, system name) is present at the top. The main message is centered and clearly legible. The "印刷" button is highlighted with a red circle and the number 1, matching the screenshot.

※印刷する場合は、Ctrl+P または右クリック→「印刷」で印刷してください。

(6) 提出済み事後審査資料の確認

提出した事後審査資料の添付資料を確認します。

2022年12月20日 16時13分 CALS/EC 電子入札システム

入札情報サービス 電子入札システム 説明要求

入札状況一覧

部局 総務局

業者番号 9999900001

企業名称 株式会社工事01

氏名 代表者氏名01

表示案件 1-1
全案件数 1

最新表示

最新更新日時 2022.12.20 16:13

番号	調達案件名称	入札方式	入札/ 再入札/ 見直し	辞退届	事後審査 資料提出	事後審査 資料一覧	受付票/ 通知書 一覧	企業 プロバ ティ	納受	状況
1	00000工事-001	制限付一般競争			提出	表示	表示	変更		表示

表示案件 1-1
全案件数 1

2022年12月20日 16時14分 CALS/EC 電子入札システム

入札情報サービス 電子入札システム 説明要求

添付資料【事後審査資料】

添付資料.xlsx
事後審査資料.docx

表示・保存 戻る

【操作説明】

- ① 「事後審査資料一覧」列の「表示」ボタンをクリックし、添付資料【事後審査資料】を表示します。
- ② 添付資料を選択し、「表示・保存」ボタンをクリックすると、添付資料を表示、または保存します。

(7) 事後審査資料の追加提出

事後審査資料を追加で提出します。

明石市 AKASHI CITY

2022年12月20日 16時19分 CALS/EC 電子入札システム

入札情報サービス 電子入札システム 説明要求

入札状況一覧

表示案件 1-1
全案件数 1

最新表示

最新更新日時 2022.12.20 16:18

番号	調達案件名称	入札方式	入札/ 再入札/ 見積	辞退届	事後審査 資料提出	事後審査 資料一覧	受付票/ 通知書 一覧	企業 プロパ ティ	検索	状況
1	0000工事・001	制限付一般競争			提出	表示	表示	変更		表示

表示案件 1-1
全案件数 1

【操作説明】

- ① 事後審査資料提出」列の「提出」ボタンをクリックし、事後審査資料作成画面を表示します。

※ 以降の操作は 2.2.13.(1) 事後審査資料作成画面の表示 ～ 2.2.13.(6) 提出済み事後審査資料の確認の表示と同様です。

2.2.13 事後審査資料受付票の確認

発注者が事後審査資料の受信を確認すると、事後審査資料受付票が発行されます。

(1) 入札状況通知書一覧の表示

対象となる案件を検索し、入札状況一覧を表示します。

【操作説明】

- ① 「受付票/通知書一覧」列の「表示」ボタンをクリックし、入札状況通知書一覧を表示します。

(2) 事後審査資料受付票の表示

事後審査資料受付票を表示します。

2022年12月20日 16時25分 CALS/EC 電子入札システム

入札情報サービス 電子入札システム 説明要求

入札状況通知書一覧

実行回数	通知書名	通知書発行日付	通知書表示	通知書確認
1	事後審査資料受付票	令和04年12月20日(火) 16時21分	① 表示	未参照
	事後審査資料提出依頼書	令和04年12月20日(火) 15時57分	表示	参照済
	事後審査通知書	令和04年12月20日(火) 15時44分	表示	参照済
	評価点通知書	令和04年12月20日(火) 15時24分	表示	参照済
	入札締切通知書	令和04年12月20日(火) 14時36分	表示	参照済
	入札書受付票	令和04年12月20日(火) 14時33分	表示	参照済

戻る

【操作説明】

- ① 通知書名が事後審査資料受付票の「通知書表示」列の「表示」ボタンをクリックし、事後審査資料受付票を表示します。

【項目説明】

- 「実行回数」列 : 実行回数が表示されます。
- 「通知書名」列 : 通知書名が表示されます。
- 「通知書発行日付」列 : 通知書発行日付が表示されます。
- 「通知書確認」列 : 各通知書を確認した場合は「参照済」、未確認の場合は「未参照」と表示されます。

(3) 事後審査資料受付票の確認

事後審査資料受付票を確認します。

【操作説明】

- ① 「印刷」 ボタンをクリックし、事後審査資料受付票（印刷）を表示します。

●印刷画面

※印刷する場合は、Ctrl+P または右クリック→「印刷」で印刷してください。

2.2.14 事後審査結果通知書の確認

事後審査が終了すると、事後審査結果通知書が発行されます。

(1) 入札状況通知書一覧の表示

対象となる案件を検索し、入札状況一覧を表示します。

【操作説明】

- ① 「受付票/通知書一覧」列の「表示」ボタンをクリックし、入札状況通知書一覧を表示します。

(2) 事後審査結果通知書の表示

事後審査結果通知書を表示します。

実行回数	通知書名	通知書発行日付	通知書表示	通知書確認
1	事後審査結果通知書	令和04年12月20日(火) 16時30分	① 表示	未参照
	事後審査資料受付票	令和04年12月20日(火) 16時21分	表示	参照済
	事後審査資料提出依頼書	令和04年12月20日(火) 15時57分	表示	参照済
	事後審査通知書	令和04年12月20日(火) 15時44分	表示	参照済
	評価点通知書	令和04年12月20日(火) 15時24分	表示	参照済
	入札締切通知書	令和04年12月20日(火) 14時36分	表示	参照済
	入札書受付票	令和04年12月20日(火) 14時33分	表示	参照済

戻る

【操作説明】

- ① 通知書名が事後審査結果通知書の「通知書表示」列の「表示」ボタンをクリックし、事後審査結果通知書を表示します。

【項目説明】

- 「実行回数」列 : 実行回数が表示されます。
- 「通知書名」列 : 通知書名が表示されます。
- 「通知書発行日付」列 : 通知書発行日付が表示されます。
- 「通知書確認」列 : 各通知書を確認した場合は「参照済」、
未確認の場合は「未参照」と表示されます。

- (3) 事後審査結果通知書の確認
事後審査結果通知書を確認します。

明石市 AKASHI CITY

2022年12月20日 16時33分 CALS/EC 電子入札システム

入札情報サービス 電子入札システム 説明要求

令和04年12月20日

事後審査結果通知書

株式会社工事01
代表取締役
代表者氏名01 様

明石市
〇〇〇〇
△△ △△

先に提出のあった事後審査資料について、下記の通り審査致しましたので、通知します。

記

公告日	令和04年12月20日
調達案件番号	202200017000000201
調達案件名称	〇〇〇〇工事・001
入札執行回数	1回目
開札執行日時	令和04年12月20日 15時43分
審査結果	資格有
	理由 事後審査結果通知書の理由です。

① 印刷

保存 戻る

【操作説明】

- ① 「印刷」 ボタンをクリックし、事後審査結果通知書（印刷）を表示します。

●印刷画面

令和04年12月20日

事後審査結果通知書

株式会社工事01
代表取締役
代表者氏名01 様

明石市
〇〇〇〇
△△ △△

先に提出のあった事後審査資料について、下記の通り審査致しましたので、通知します。

記

公告日	令和04年12月20日
調達案件番号	202200017000000201
調達案件名称	〇〇〇〇工事・001
入札執行回数	1回目
開札執行日時	令和04年12月20日 15時43分
審査結果	資格有
	理由 事後審査結果通知書の理由です。

※印刷する場合は、Ctrl+P または右クリック→「印刷」で印刷してください。

2.2.15 落札者決定通知書の受信確認

落札者が決定すると落札者決定通知書が発行されます。

(1) 入札状況通知書一覧の表示

対象となる案件を検索し、入札状況一覧を表示します。

The screenshot shows the '入札状況一覧' (Bidding Status List) page in the Akashi City Electronic Bidding System. The page includes a search sidebar on the left, a header with the city logo and date (2022年12月20日 16時41分), and a main content area. The main content area features a search filter for '総務局' (General Affairs Bureau) and a table of bidding items. The table has columns for '番号' (Number), '調達案件名称' (Procurement Case Name), '入札方式' (Bidding Method), '入札/再入札/見積' (Bidding/Re-bidding/Estimate), '落選届' (Disqualification Notice), '事後審査資料提出' (Post-audit Document Submission), '事後審査資料一致' (Post-audit Document Consistency), '受付票/通知書一覧' (Receipt/Notification List), '企業プロバティ' (Company Profile), '検索' (Search), and '状況' (Status). The first row shows a case with the name '〇〇〇〇工事・001' and a status of '制限付一般競争' (Restricted General Competition). The '受付票/通知書一覧' column for this row contains a '表示' (Display) button, which is highlighted with a red box and a circled '1'. Other buttons in the row include '表示' (Display), '変更' (Change), and '表示' (Display). The page also shows '表示案件 1-1' and '全案件数 1' (Total number of cases 1) and a '最新表示' (Latest Display) button.

【操作説明】

- ① 「受付票/通知書一覧」列の「表示」ボタンをクリックし、入札状況通知書一覧を表示します。

(2) 落札者決定通知書の表示

落札者決定通知書を表示します。

2022年12月20日 16時42分 CALS/EC 電子入札システム

入札情報サービス 電子入札システム 説明要求

入札状況通知書一覧

執行回数	通知書名	通知書発行日付	通知書表示	通知書確認
1	落札者決定通知書	令和04年12月20日(火) 16時41分	① 表示	未参照
	事後審査結果通知書	令和04年12月20日(火) 16時30分	表示	参照済
	事後審査資料受付票	令和04年12月20日(火) 16時21分	表示	参照済
	事後審査資料提出依頼書	令和04年12月20日(火) 15時57分	表示	参照済
	事後審査通知書	令和04年12月20日(火) 15時44分	表示	参照済
	評価点通知書	令和04年12月20日(火) 15時24分	表示	参照済
	入札締切通知書	令和04年12月20日(火) 14時36分	表示	参照済
	入札書受付票	令和04年12月20日(火) 14時33分	表示	参照済

戻る

【操作説明】

- ① 通知書名が落札者決定通知書の「通知書表示」列の「表示」ボタンをクリックし、落札者決定通知書を表示します。

【項目説明】

- 「執行回数」列 : 執行回数が表示されます。
- 「通知書名」列 : 通知書名が表示されます。
- 「通知書発行日付」列 : 通知書発行日付が表示されます。
- 「通知書確認」列 : 各通知書を確認した場合は「参照済」、未確認の場合は「未参照」と表示されます。

(3) 落札者決定通知書の確認

落札者決定通知書を確認します。

明石市
AKASHI CITY

2022年12月20日 16時43分 CALSI/EC 電子入札システム

入札情報サービス 電子入札システム 説明要求

令和04年12月20日

株式会社工事01 明石市
代表取締役 ○○○○
代表者氏名01 様 △△ △△

落札者決定通知書

下記の案件について、下記の者が落札した旨通知致します。

記

調達案件番号	202200017000000201
調達案件名称	○○○○工事・001
開札日時	令和04年12月20日 16時37分
落札企業名称	株式会社工事01
落札金額	45,000,000 円(税抜き)
備考	入札結果登録(落札者決定)の理由/備考です。

① 印刷 保存 戻る

【操作説明】

- ① 「印刷」 ボタンをクリックし、落札者決定通知書（印刷）を表示します。

●印刷画面

明石市
AKASHI CITY

2022年12月20日 16時43分 CALSI/EC 電子入札システム

入札情報サービス 電子入札システム 説明要求

令和04年12月20日

株式会社工事01 明石市
代表取締役 ○○○○
代表者氏名01 様 △△ △△

落札者決定通知書

下記の案件について、下記の者が落札した旨通知致します。

記

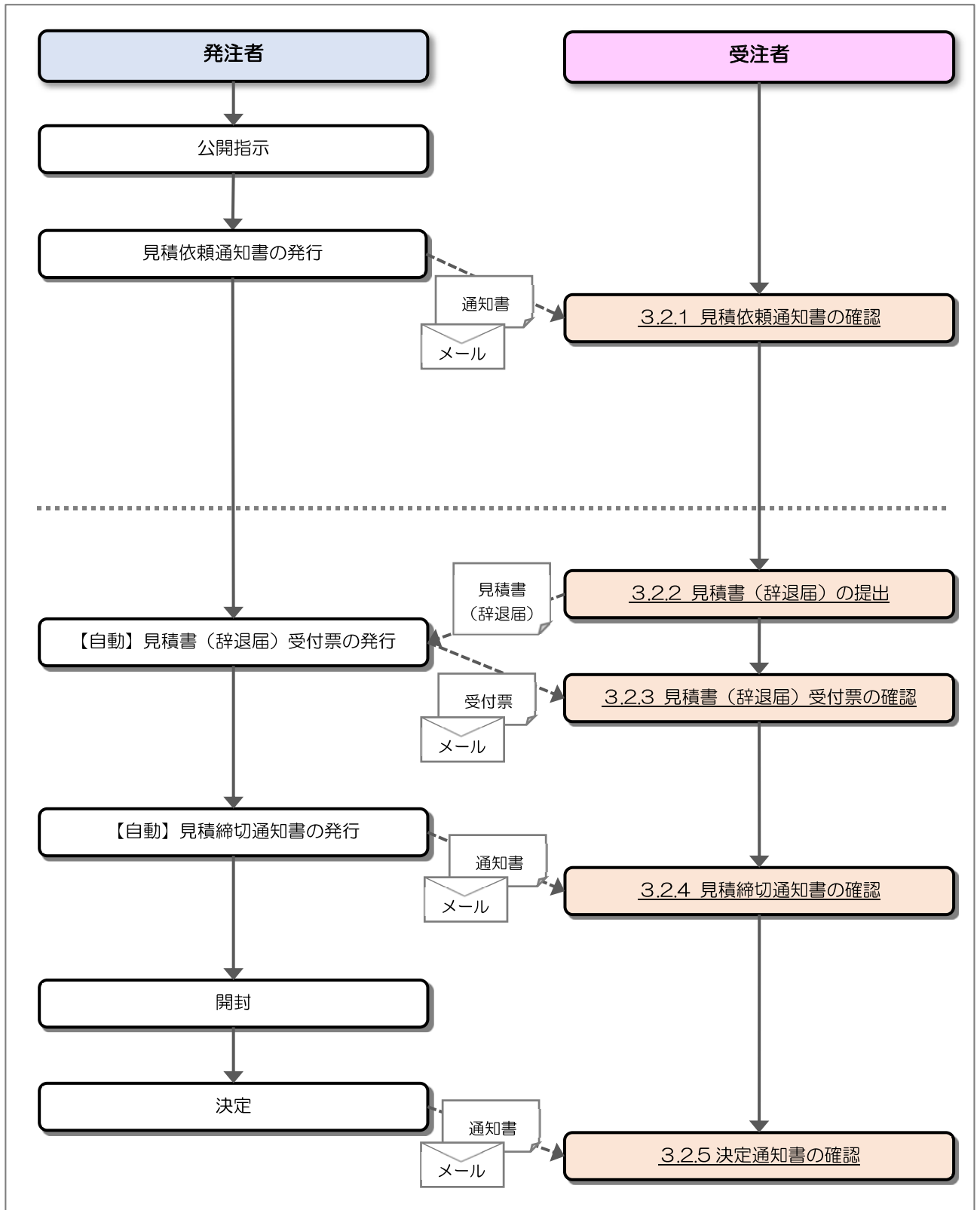
調達案件番号	202200017000000201
調達案件名称	○○○○工事・001
開札日時	令和04年12月20日 16時37分
落札企業名称	株式会社工事01
落札金額	45,000,000 円(税抜き)
備考	入札結果登録(落札者決定)の理由/備考です。

① 印刷 保存 戻る

※印刷する場合は、Ctrl+P または右クリック→「印刷」で印刷してください。

3 随意契約

3.1 随意契約の流れ



3.2 操作手順

3.2.1 見積依頼通知書の確認

発注者から見積を依頼されると見積依頼通知書が発行されます。

(1) 調達案件一覧の表示

対象となる案件を検索して調達案件一覧を表示します。

明石市 AKASHI CITY 2022年12月21日 09時30分 CALS/EC 電子入札システム

入札情報サービス 電子入札システム 説明要求

調達案件一覧

部局 総務局
 業者番号 9999900001
 企業名称 株式会社工事01
 氏名 代表者氏名01

表示案件 1-1
 全案件数 1

最新表示

最新更新日時 2022.12.21 09:30

※参加資格の確認は、明石市業者情報管理システムへログインしてください。

番号	調達案件名称 発注者アナウンス	入札方式	競争参加資格確認申請/ 参加表明書/技術資料				受領確認/ 提出意思確認書			技術提案書/技術資料			企業 プロバ ティ	
			提出 ※	再提出	受付済	通知書	提出	再提出	受付済	提出	再提出	受付済		通知書
1	〇〇〇〇工部・001	随意契約					表示							

表示案件 1-1
 全案件数 1

【操作説明】

- ① 「調達案件情報-調達案件名称」列の「調達案件名称」リンクをクリックし、案件の内容を確認します。
- ② 「受領確認/提出意思確認書-通知書」列の「表示」ボタンをクリックし、通知書を確認します。

(2) 見積依頼通知書の確認

見積依頼通知書を確認します。

明石市
AKASHI CITY

2022年12月21日 09時31分 CALS/EC 電子入札システム

入札情報サービス 電子入札システム 説明要求

令和04年12月21日

株式会社工事01 明石市
代表取締役 ○○○○
代表者氏名01 様 △△ △△

見積依頼通知書

下記案件について、見積を実施しますので、案件内容を確認のうえ、見積書を提出してください。

記

調達案件番号	202200017000000205
調達案件名称	○○○○工事・001
見積開始日時	令和04年12月21日 09時40分
見積締切予定日時	令和04年12月21日 10時30分
開封予定日時	令和04年12月21日 10時32分
理由または条件	・入札情報サービスにおいて、設計書等を閲覧する際のパスワードは下記となります。 パスワード:password

①

印刷 保存 戻る

【操作説明】

- ① 「印刷」 ボタンをクリックし、見積依頼通知書（印刷）を表示します。

●印刷画面

令和04年12月21日

株式会社工事01 明石市
代表取締役 ○○○○
代表者氏名01 様 △△ △△

見積依頼通知書

下記案件について、見積を実施しますので、案件内容を確認のうえ、見積書を提出してください。

記

調達案件番号	202200017000000205
調達案件名称	○○○○工事・001
見積開始日時	令和04年12月21日 09時40分
見積締切予定日時	令和04年12月21日 10時30分
開封予定日時	令和04年12月21日 10時32分
理由または条件	・入札情報サービスにおいて、設計書等を閲覧する際のパスワードは下記となります。 パスワード:password

※印刷する場合は、Ctrl+P または右クリック→「印刷」で印刷してください。

3.2.2 見積書(辞退届)の提出

見積依頼通知書を受領し、見積書受付開始予定日時を経過すると見積書が提出可能となります。

(1) 入札状況一覧の表示

対象となる案件を検索して入札状況一覧を表示します。

明石市 AKASHI CITY

2022年12月21日 09時40分 CALS/EC 電子入札システム

入札情報サービス 電子入札システム 説明要求

入札状況一覧

表示案件 1-1
全案件数 1

最新表示

最新更新日時 2022.12.21 09:40

番号	調達案件名称	入札方式	入札/ 再入札/ 見積	辞退届	事後審査 資料提出	事後審査 資料一覧	受付票/ 通知書 一覧	企業 プロバ ティ	摘要	状況
1	〇〇〇〇工事-001	随意契約	見積書提出	提出						

表示案件 1-1
全案件数 1

【操作説明】

- ① 「入札/再入札/見積」列の「見積書提出」ボタンをクリックし、見積書を提出します。
- ② 辞退届を提出する場合は「辞退届」列の「提出」ボタンをクリックします。

※ 辞退届は見積書受付開始予定日時以前でも提出が可能です。

(2) 見積書の作成

見積書を作成します。

明石市 AKASHI CITY

2022年12月21日 09時44分 CALS/EC 電子入札システム

入札情報サービス 電子入札システム 説明要求

見積書

発注者名称 総務局
 調達案件番号 202200017000000205
 調達案件名称 ○○○○工事・001
 執行回数 1回目
 締切日時 令和04年12月21日 10時30分
 見積金額[半角で入力してください]

(入力欄) (表示欄)
 円(税抜き) 45,000,000 円(税抜き)
4500万 円(税抜き)

<J番号

※任意の3桁の数字を入力してください。

内訳書等

※ 添付資料の送付可能サイズは3MB以内です。
 ※ 添付するファイルは必ずウイルスチェックを行ってください。
 また、Zipファイルを添付する際はパスワードを設定しないでください。
 ウィルスに感染したファイルやパスワードが付いた資料は確認できないため、失格となる場合があります。

業者番号 9999900001
 企業名称 株式会社工事01
 氏名 代表者氏名01
 <連絡先>
 商号(連絡先名称)
 氏名
 住所
 電話番号
 E-Mail

【操作説明】

- ① 各入力項目に見積書の情報を入力します。
- ② 「提出内容確認」ボタンをクリックし、提出内容を確認します。

【項目説明】

項目名	必須	最大文字数	項目説明
見積金額	○	-	入札金額を入力します。
くじ番号	○	-	電子くじを実施する案件のみ表示される項目です。 くじ番号を入力します。 000~999の3桁で入力してください。
内訳書等	○	-	内訳書を扱う案件のみ表示される項目です。 「参照」ボタンをクリックし、内訳書等を選択後、「添付資料追加」ボタンをクリックします。 合計5MBまで添付可能です。
業者番号	-	-	業者番号を表示します。
企業名称	-	-	企業名称を表示します。
氏名	-	-	代表者氏名を表示します。
<連絡先> 商号(連絡先名称)	○	全角 60文字	<連絡先>商号(連絡先名称)を入力します。
<連絡先> 氏名	○	全角 20文字	<連絡先>氏名を入力します。
<連絡先> 住所	○	全角 60文字	<連絡先>住所を入力します。
<連絡先> 電話番号	○	半角 25文字	<連絡先>電話番号を入力します。
<連絡先> E-Mail	○	半角 100文字	<連絡先>E-Mailを入力します。

※添付ファイルに関して

下表のファイル以外は添付することができません。

Microsoft Office ファイル	Excel	xlsx、xlsm、xls
	Word	docx、docm、doc
PDF ファイル	pdf	
圧縮ファイル	zip	

※ 添付するファイルは必ずウイルスチェックを行ってください。
また、Zip ファイルを添付する際にはパスワードを設定しないでください。
ウイルスに感染したファイルやパスワードが付いた資料は確認できないため、失格となる場合があります。

(3) 見積書の内容確認

見積書の内容を確認します。

明石市
AKASHI CITY

2022年12月21日 09時46分 CAL/EC 電子入札システム

入札情報サービス 電子入札システム 説明要求

見積書

発注者名称	総務局
調達案件番号	202200017000000205
調達案件名称	〇〇〇〇工事・001
執行回数	1回目
締切日時	令和04年12月21日 10時30分
見積金額 (入力欄)	(表示欄)
	45000000 円(税抜き)
	45,000,000 円(税抜き)
	4500万 円(税抜き)
くじ番号	111
内訳書等	D:\内訳書.xlsx
業者番号	9999900001
企業名称	株式会社工事01
氏名	代表者氏名01
<連絡先>	
商号(連絡先名称)	総務局
氏名	連絡先氏名01
住所	兵庫県〇〇市99-99
電話番号	000-0000-0001
E-Mail	xxxxxxxxxx@xxxxxx

印刷を行ってから、見積書提出ボタンを押下してください

① 印刷

見積書提出 戻る

【操作説明】

① 「印刷」 ボタンをクリックし、見積書（印刷）を表示します。

※ 見積書は、一度提出すると以降見積金額などの内容を確認することができなくなります。

控えが必要な場合、必ずこの画面の印刷を行ってください。

●印刷画面

見積書	
発注者名称	総務局
調達案件番号	202200017000000205
調達案件名称	〇〇〇〇工事・001
執行回数	1回目
締切日時	令和04年12月21日 10時30分
見積金額	45,000,000 円(税抜き)
くじ番号	111
内訳書等	D:*内訳書.xlsx
業者番号	9999900001
企業名称	株式会社工事01
氏名	代表者氏名01
<連絡先>	
商号(連絡先名称)	総務局
氏名	連絡先氏名01
住所	兵庫県〇〇市99-99
電話番号	000-0000-0001
E-Mail	xxxxxxxxxx@xxxxxx

※印刷する場合は、Ctrl+P または右クリック→「印刷」で印刷してください。

(4) 見積書の提出

見積書を提出します。

明石市 AKASHI CITY

2022年12月21日 09時47分 CALS/EC 電子入札システム

入札情報サービス 電子入札システム 説明要求

簡易案件検索
調達案件検索
調達案件一覧
入札状況一覧
登録者情報
保存データ表示

見積書

発注者名称	総務局
調達案件番号	202200017000000205
調達案件名称	〇〇〇〇工事・001
執行回数	1回目
締切日時	令和04年12月21日 10時30分
見積金額 (入力欄)	(表示欄)
	45000000 円(税抜き)
	45,000,000 円(税抜き)
	4500万 円(税抜き)
くじ番号	111
内訳書等	D:*内訳書.xlsx
業者番号	9999900001
企業名称	株式会社工事01
氏名	代表者氏名01
<連絡先>	
商号(連絡先名称)	総務局
氏名	連絡先氏名01
住所	兵庫県〇〇市99-99
電話番号	000-0000-0001
E-Mail	xxxxxxxxxx@xxxxxx

印刷を行ってから、見積書提出ボタンを押下してください

印刷 ① 見積書提出 戻る

akashi.efftis.jp の内容

見積書を提出しますがよろしいですか？

②

OK

キャンセル

【操作説明】

- ① 「見積書提出」ボタンをクリックし、見積書を提出します。
- ② 確認ダイアログが表示されますので「OK」ボタンをクリックしてください。

見積書は、一度提出すると内容の確認、取下げ、修正、再提出は一切できませんのでご注意ください。

(5) 見積書受信確認通知の確認

見積書を提出すると「見積書受信確認通知」が表示されます。

【操作説明】

① 「印刷」 ボタンをクリックし、見積書受信確認通知（印刷）を表示します。

※ 受信確認通知は以後表示することができませんので、控えが必要な場合、必ずこの画面の印刷を行ってください。

●印刷画面

※印刷する場合は、Ctrl+P または右クリック→「印刷」で印刷してください。

(6) 辞退届の作成

辞退届を作成します。

明石市 AKASHI CITY

2022年12月21日 09時53分 CALS/EC 電子入札システム

入札情報サービス 電子入札システム 説明要求

辞退届

下記の案件について、都合により見積を辞退いたします。

発注者名称: 総務局
 調達案件番号: 202200017000000205
 調達案件名称: ○○○○工事・001
 執行回数: 1回目
 締切日時: 令和04年12月21日 10時30分

業者番号: 9999900002
 企業名称: 株式会社工事02
 氏名: 代表者氏名02

<連絡先>

①

商号(連絡先名称)	総務局
氏名	連絡先氏名02
住所	兵庫県○市99-99
電話番号	000-0000-0002
E-Mail	xxxxxxxxxx@xxxxxx
辞退理由	○○○○○○○。

②

提出内容確認 戻る

【操作説明】

- ① 各入力項目に辞退届の情報を入力します。
- ② 「提出内容確認」ボタンをクリックし、提出内容を確認します。

※ 辞退届作成以降の操作手順は、(3)見積書の内容確認～(5)見積書受信確認通知の確認と同様です

【項目説明】

項目名	必須	最大文字数	項目説明
業者番号	-	-	業者番号を表示します。
企業名称	-	-	企業名称を表示します。
氏名	-	-	氏名を表示します。
<連絡先> 商号(連絡先名称)	○	全角 60文字	<連絡先>商号(連絡先名称)を入力します。
<連絡先> 氏名	○	全角 20文字	<連絡先>氏名を入力します。
<連絡先> 住所	○	全角 60文字	<連絡先>住所を入力します。
<連絡先> 電話番号	○	半角 25文字	<連絡先>電話番号を入力します。
<連絡先> E-Mail	○	半角 100文字	<連絡先>E-Mailを入力します。
辞退理由	-	全角 256文字	辞退理由を入力します。 任意入力項目です。

3.2.3 見積書(辞退届)受付票の確認

見積書（辞退届）を提出すると見積書（辞退届）受付票が発行されます。

(1) 入札状況一覧の表示

対象となる案件を検索して入札状況一覧を表示します。

The screenshot shows the '入札状況一覧' (Bidding Status List) page in the Akashi City e-bidding system. The page includes a search sidebar on the left, a header with the city logo and system name, and a main content area with search filters and a table of bidding items. A red box highlights the '表示' (Display) button in the '受付票/通知書一覧' (Receipt/Notification List) column of the table, with a circled '1' below it.

番号	調達案件名称	入札方式	入札/ 再入札/ 見積	辞退届	事後審査 資料提出	事後審査 資料一致	受付票/通知書 一覧	企業 プロバ ティ	検索	状況
1	〇〇〇〇工事・001	随意契約					表示 未参照有り	変更		表示

【操作説明】

- ① 「受付票/通知書一覧」列の「表示」ボタンをクリックし、入札状況通知書一覧を表示します。

(2) 見積書(辞退届)受付票の表示

見積書(辞退届)受付票を表示します。

2022年12月21日 09時58分 CALS/EC 電子入札システム

入札情報サービス 電子入札システム 説明要求

明石市 AKASHI CITY

入札状況通知書一覧

執行回数	通知書名	通知書発行日付	通知書表示	通知書確認
1	見積書受付票	令和04年12月21日(水)09時50分	表示	未参照

戻る

【操作説明】

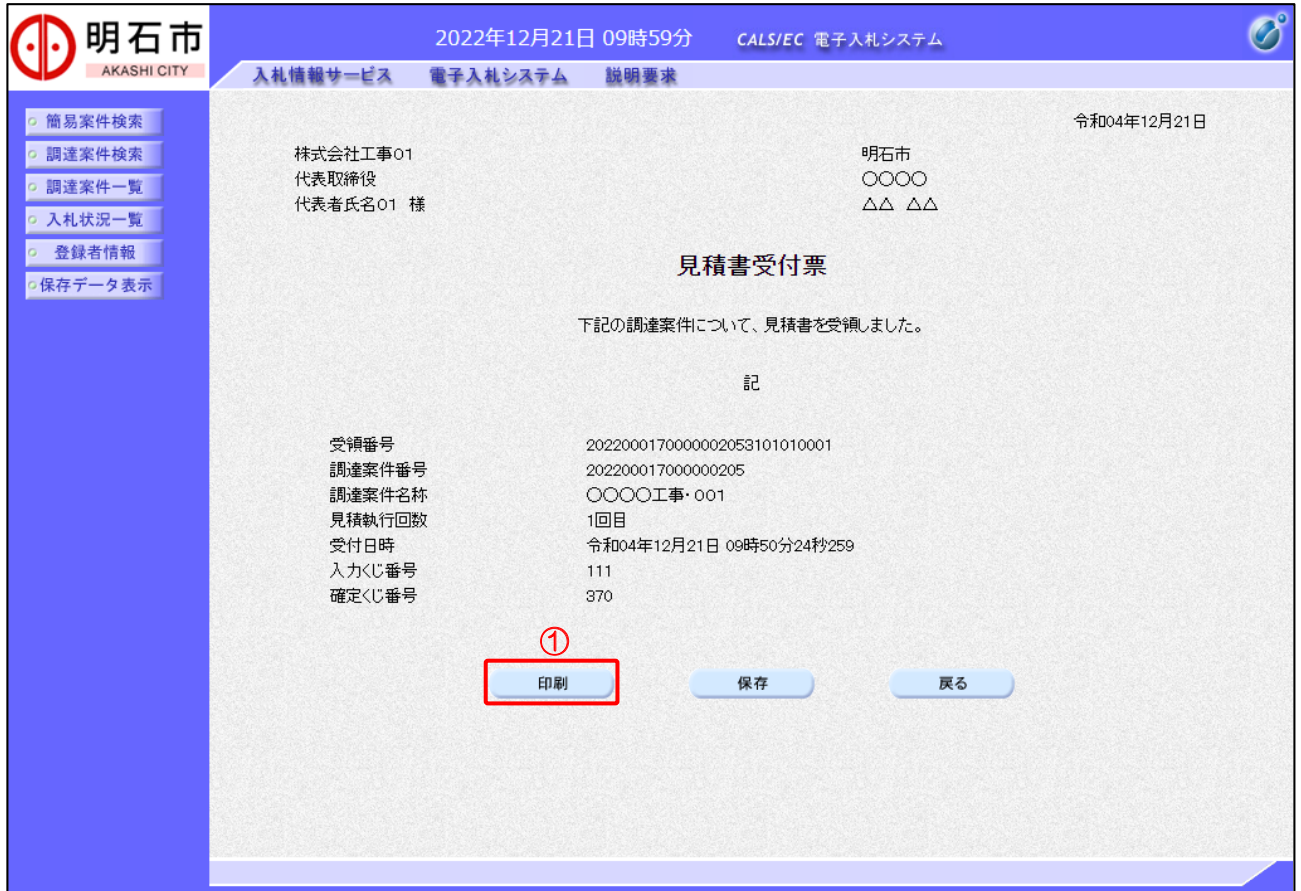
- ① 通知書名が「見積書受付票」の「通知書表示」列の「表示」ボタンをクリックし、見積書受付票を表示します。

※ 辞退届受付票の場合は通知書名が「辞退届受付票」と表示されます。

【項目説明】

- 「執行回数」列 : 執行回数が表示されます。
- 「通知書名」列 : 通知書名が表示されます。
- 「通知書発行日付」列 : 通知書発行日付が表示されます。
- 「通知書確認」列 : 各通知書を確認した場合は「参照済」、未確認の場合は「未参照」と表示されます。

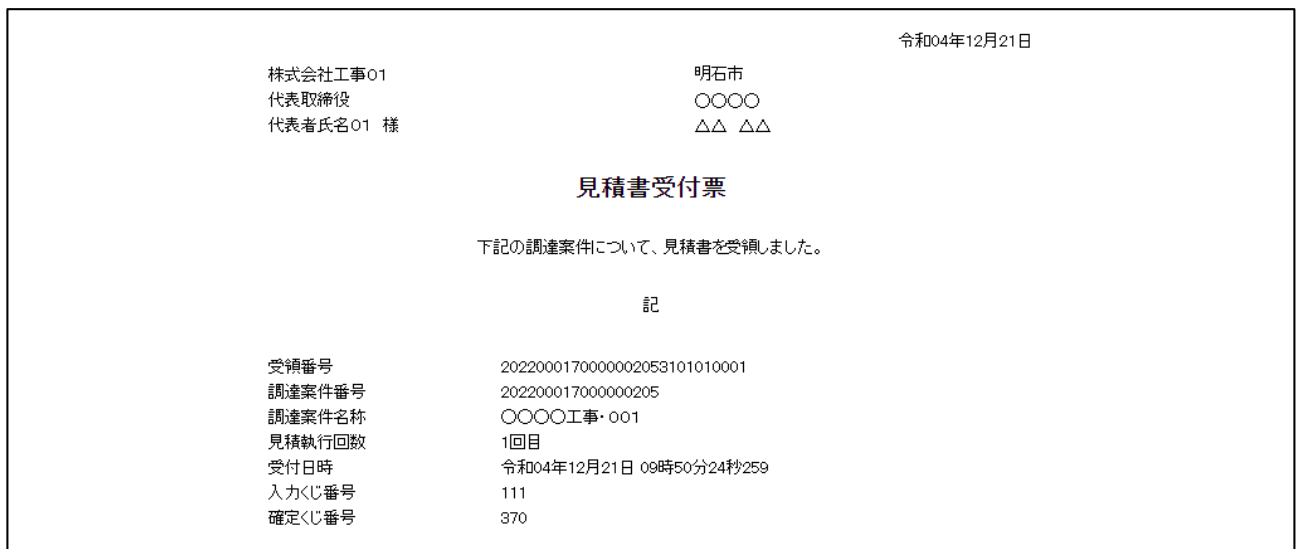
- (3) 見積書(辞退届)受付票の確認
 見積書(辞退届)受付票を確認します。
 ※ 辞退届受付票の確認も同様です。



【操作説明】

- ① 「印刷」 ボタンをクリックし、見積書受付票（印刷）を表示します。

● 印刷画面



※印刷する場合は、Ctrl+P または右クリック→「印刷」で印刷してください。

3.2.4 見積締切通知書の確認

見積が締切となると見積締切通知書が発行されます。

(1) 入札状況一覧の表示

対象となる案件を検索して入札状況一覧を表示します。

明石市 AKASHI CITY

2022年12月21日 10時32分 CALS/EC 電子入札システム

入札情報サービス 電子入札システム 説明要求

入札状況一覧

部局 総務局

業者番号 9999900001

企業名称 株式会社工事01

氏名 代表者氏名01

表示案件 1-1
全案件数 1

最新表示

最新更新日時 2022.12.21 10:32

案件表示順序 公告日/公示日等 昇順 降順

番号	調達案件名称	入札方式	入札/ 再入札/ 見積	辞退届	事後審査 資料提出	事後審査 資料一覧	受付票/ 通知書 一覧	企業 プロバ ティ	摘発	状況
1	〇〇〇〇工事・001	随意契約					表示 未参照有り	変更		表示

表示案件 1-1
全案件数 1

【操作説明】

- ① 「受付票/通知書一覧」列の「表示」ボタンをクリックし、入札状況通知書一覧を表示します。

(2) 見積締切通知書の表示

見積締切通知書を表示します。

2022年12月21日 10時32分 CALS/EC 電子入札システム

入札情報サービス 電子入札システム 説明要求

入札状況通知書一覧

実行回数	通知書名	通知書発行日付	通知書表示	通知書確認
1	見積締切通知書	令和04年12月21日(水) 10時30分	① 表示	未参照
	見積書受付票	令和04年12月21日(水) 09時50分	表示	参照済

戻る

【操作説明】

- ① 通知書名が「見積締切通知書」の「通知書表示」列の「表示」ボタンをクリックし、見積締切通知書を表示します。

【項目説明】

- 「実行回数」列 : 実行回数が表示されます。
- 「通知書名」列 : 通知書名が表示されます。
- 「通知書発行日付」列 : 通知書発行日付が表示されます。
- 「通知書確認」列 : 各通知書を確認した場合は「参照済」、未確認の場合は「未参照」と表示されます。

(3) 見積締切通知書の確認

見積締切通知書を確認します。

明石市
AKASHI CITY

2022年12月21日 10時33分 CALSI/EC 電子入札システム

入札情報サービス 電子入札システム 説明要求

令和04年12月21日

株式会社工事01 明石市
代表取締役 ○○○○
代表者氏名01 様 △△ △△

見積締切通知書

下記の案件について下記の日時に見積を締切りました。

記

調達案件番号	202200017000000205
調達案件名称	○○○○工事・001
見積執行回数	1回目
見積締切発行日時	令和04年12月21日 10時30分
開封予定日時	令和04年12月21日 10時32分

① 印刷 保存 戻る

【操作説明】

- ① 「印刷」 ボタンをクリックし、見積締切通知書（印刷）を表示します。

● 印刷画面

令和04年12月21日

株式会社工事01 明石市
代表取締役 ○○○○
代表者氏名01 様 △△ △△

見積締切通知書

下記の案件について下記の日時に見積を締切りました。

記

調達案件番号	202200017000000205
調達案件名称	○○○○工事・001
見積執行回数	1回目
見積締切発行日時	令和04年12月21日 10時30分
開封予定日時	令和04年12月21日 10時32分

印刷 保存 戻る

※印刷する場合は、Ctrl+P または右クリック→「印刷」で印刷してください。

3.2.5 決定通知書の確認

落札者が決定すると決定通知書が発行されます。

(1) 入札状況一覧の表示

対象となる案件を検索して入札状況一覧を表示します。

The screenshot shows the '入札状況一覧' (Bidding Status Overview) page in the Akashi City Electronic Bidding System. The page includes a search sidebar on the left, a header with the city logo and date (2022年12月21日 10時44分), and a main content area. The main content area features a search filter for '入札状況一覧' and a table of bidding items. The table has columns for '番号' (Number), '調達案件名称' (Procurement Case Name), '入札方式' (Bidding Method), '入札/再入札/見積' (Bidding/Re-bidding/Estimate), '請道届' (Request for Proposal), '事後審査資料提出' (Post-audit Document Submission), '事後審査資料一覧' (Post-audit Document List), '受付票/通知書一覧' (Receipt/Notification List), '企業プロバティ' (Company Profile), '検索' (Search), and '状況' (Status). The first row shows a case with the name '〇〇〇〇工事・001' and a '表示' (Display) button highlighted with a red box and a circled '1'. The page also shows '表示案件 1-1' and '全案件数 1'.

【操作説明】

- ① 「受付票/通知書一覧」列の「表示」ボタンをクリックし、入札状況通知一覧を表示します。

(2) 決定通知書の表示

決定通知書を表示します。

2022年12月21日 10時45分 CALS/EC 電子入札システム

入札情報サービス 電子入札システム 説明要求

入札状況通知書一覧

実行回数	通知書名	通知書発行日付	通知書表示	通知書確認
1	決定通知書	令和04年12月21日(水) 10時43分	① 表示	未参照
	見積締切通知書	令和04年12月21日(水) 10時30分	表示	参照済
	見積書受付票	令和04年12月21日(水) 09時50分	表示	参照済

戻る

【操作説明】

- ① 通知書名が「決定通知書」の「通知書表示」列の「表示」ボタンをクリックし、決定通知書を表示します。

【項目説明】

- 「実行回数」列 : 実行回数が表示されます。
- 「通知書名」列 : 通知書名が表示されます。
- 「通知書発行日付」列 : 通知書発行日付が表示されます。
- 「通知書確認」列 : 各通知書を確認した場合は「参照済」、未確認の場合は「未参照」と表示されます。

(3) 決定通知書の確認

決定通知書を確認します。

明石市 AKASHI CITY

2022年12月21日 10時50分 CALS/EC 電子入札システム

入札情報サービス 電子入札システム 説明要求

令和04年12月21日

株式会社工事01 明石市
代表取締役 ○○○○
代表者氏名01 様 △△ △△

決定通知書

下記の案件について、下記の者に決定した旨通知致します。

記

調達案件番号	202200017000000205
調達案件名称	○○○○工事・001
開札日時	令和04年12月21日 10時42分
落札企業名称	株式会社工事01
落札金額	45,000,000 円(税抜き)
備考	見積結果(業者決定)の理由/備考です。

① 印刷 保存 戻る

【操作説明】

- ① 「印刷」 ボタンをクリックし、決定通知書（印刷）を表示します。

●印刷画面

令和04年12月21日

株式会社工事01 明石市
代表取締役 ○○○○
代表者氏名01 様 △△ △△

決定通知書

下記の案件について、下記の者に決定した旨通知致します。

記

調達案件番号	202200017000000205
調達案件名称	○○○○工事・001
開札日時	令和04年12月21日 10時42分
落札企業名称	株式会社工事01
落札金額	45,000,000 円(税抜き)
備考	見積結果(業者決定)の理由/備考です。

※印刷する場合は、Ctrl+P または右クリック→「印刷」で印刷してください。