



3 管理・運営に係る経費（平成27年度決算数値）

単位：千円


内 訳		市	指定管理者	内 訳		市	指定管理者 【参考値】
収 入	利用料等収入	720	0	経 費	① 維持管理費	10,610	0
	国庫補助金等収入	0	0		光熱水費	2,629	0
	その他	0	0		修繕料	11,413	0
	指定管理料		0		維持管理委託料	0	0
	合計	720	0		土地・建物賃料	0	0
備考					小計	24,652	0
					② 運営費		
					人件費（賃金含む）	5,850	0
					事業経費	3,249	0
					指定管理料	0	
					その他	0	0
					小計	9,099	0
					③ 減価償却費	16,033	
					合計	49,784	0
施設管理運営費 ※1		利用者負担割合(利用料等収入/施設管理運営費)			市民負担額(市経費-市収入)		
減価償却費含む 49,784 千円		減価償却費含む 1.45 %		減価償却費含む 49,064 千円			
減価償却費含まず 33,751 千円		減価償却費含まず 2.13 %		減価償却費含まず 33,031 千円			
延べ面積1㎡あたり施設管理運営費		利用1人(件)あたり施設管理運営費 ※2		市民1人あたり市民負担額 ※3			
減価償却費含む 11,769 円/㎡		減価償却費含む 円/人(件)		減価償却費含む 167 円/人			
減価償却費含まず 7,979 円/㎡		減価償却費含まず 円/人(件)		減価償却費含まず 113 円/人			

※1 管理形態が直接運営の施設は市経費合計、指定管理者制度の施設は市経費合計に指定管理者利用料等収入を加えた数値  
 ※2 利用者数(利用件数)は、「4 施設の利用状況」のうち、3年平均の数値を採用(利用指標が複数ある場合は、指標①を採用)  
 ※3 市民の数は、平成28年4月1日現在の人口を採用:293,227人(平成27年国勢調査速報値人口による推計)

4 施設の利用状況

利用指標	25年度	単位	26年度	単位	27年度	単位	3年平均	単位
①								
②								
③								
④								

貸館利用状況（平成27年度実績）



部屋名	定員	面積	稼働率

5 その他

特記事項	
------	--

No. 160001



施設外観写真

調査年度 平成28年度

所管部署 福祉部 障害福祉課

# 施設カルテ

## 1 施設の基本情報 (H28.4.1時点)

施設名	<b>木の根学園 (ひまわり工房・たんぼぼ工房・短期入所施設)</b>		
施設概要	ひまわり工房とたんぼぼ工房は、18歳以上の知的障害者を対象とした通所施設で、生活支援・作業指導を行ったり、ケーキ・クッキー、さをり織・むすび織などの手工芸品、陶芸品などの製造販売や各種下請作業を行っています。短期入所施設は、居宅で生活する知的障害者の介護にあたる家族等が病気を患った際等に、短期間入所する方への入浴、食事等のサービスを提供しています。		
大分類	保健・福祉施設	小分類	障害福祉施設
所在地	大久保町大窪2752 (高丘西)	設置年	昭和49年
用途地域	用途地域の指定のない区域	設置根拠法令等	障害者総合支援法・明石市知的障害者福祉施設設置条例
個別計画	-	避難所指定	避難所 福祉避難室 福祉避難所 津波一時避難ビル
選挙投票所	-	最寄駅・バス停(施設までの距離)	JR大久保駅 (3,800m)、神姫バス養護学校前 (200m)
主な利用者	知的障害者及びその保護者		
同じ小学校区施設	高丘西小学校区コミュニティ・センター、医療型児童発達支援センター「ゆりかご園」、高丘西幼稚園、高丘西児童クラブ、高丘西小学校、明石養護学校、中部配水場		
管理形態	指定管理者制度	指定期間	2012年4月1日 ~ 2017年3月31日
利用時間	(通所) 9:30 ~ 15:30 (短期入所) 終日	休館日	(通所)原則土・日・祝日、年末年始(月1回土曜開園あり) (短期入所施設)年始年末

## 2 土地・建物の概要 (H28.4.1時点)

構成施設	<ul style="list-style-type: none"> <li>■ひまわり工房: 食堂(1)、作業室(3)、相談室(1)、医務室兼静養室(1)、調理室(1)ほか</li> <li>■たんぼぼ工房: 食堂(1)、作業室(3)、医務室兼静養室(1)、指導訓練室(1)、調理室(1)、ケーキ室(1)ほか</li> <li>■短期入所施設: 男性用居室(3)、女性用居室(3)、緊急時用(男女兼用居室)(1)</li> </ul>														
複合・併設施設	-														
延べ面積	1,875.58㎡	うち借家面積	0.00㎡	駐車場	(台数)	-									
敷地面積	11,322㎡	うち借地面積	0.00㎡		(料金)										
土地・建物取得費の国庫からの補助	土地	無	建物	有											
バリアフリー	スロープ	エレベーター	手すり	点字ブロック	トイレ										
	あり	なし	車いす	あり	なし	車いす	ベビーカー	オストメイト							
			なし	なし	あり	なし	なし								
建物の取得価額	241,041,000円						今後10年間の大規模改修費用(推計)	41,730,000円							
建物棟名	建築年	経過年数	延面積(㎡)	うち当施設使用面積	構造	階数	耐震状況	建物棟名	建築年	経過年数	延面積(㎡)	うち当施設使用面積	構造	階数	耐震状況
木の根学園たんぼぼ工房園舎	1974	42	650		RC	10	有								
木の根学園ひまわり工房園舎1	1982	34	585		RC	10	有								
木の根学園ひまわり工房遊廊下	1982	34	227.8		S	10	有								
木の根学園ひまわり工房プロパン庫	1982	34	4.25		CB	10	有								
木の根学園倉庫	1986	30	90.72		LS	10	有								
木の根学園たんぼぼ工房園舎1	1987	29	168		RC	10	有								
木の根学園ひまわり工房園舎(新館)	1987	29	97.2		S	10	有								
木の根学園たんぼぼ工房園舎2	1993	23	7.4		S	10	有								
木の根学園ひまわり工房園舎2	2000	16	7.6		RC	10	有								
木の根学園農園倉庫	1997	19	37.61		LS	10	有								





3 管理・運営に係る経費（平成27年度決算数値）

単位：千円

内 訳		市	指定管理者	内 訳		市	指定管理者 【参考値】
収 入	利用料等収入	0	0	① 維持 管理 費	光熱水費	0	0
	国県補助金等収入	0	0		修繕料	0	0
	その他	0	0		維持管理委託料	0	0
	指定管理料		0		土地・建物賃料	0	0
	合 計	0	0		小 計	0	0
備考				② 運 営 費	人件費（賃金含む）	54,760	0
					事業経費	5,570	0
					指定管理料	0	
					その他	0	0
					小 計	60,330	0
				③減価償却費	0		
				合 計	60,330	0	
施設管理運営費 ※1		利用者負担割合(利用料等収入/施設管理運営費)		市民負担額(市経費-市収入)			
減価償却費含む 60,330 千円		減価償却費含む 0.00 %		減価償却費含む 60,330 千円			
減価償却費含まず 60,330 千円		減価償却費含まず 0.00 %		減価償却費含まず 60,330 千円			
延べ面積1㎡あたり施設管理運営費		利用1人(件)あたり施設管理運営費 ※2		市民1人あたり市民負担額 ※3			
減価償却費含む 543,514 円/㎡		減価償却費含む 50,883 円/人(件)		減価償却費含む 206 円/人			
減価償却費含まず 543,514 円/㎡		減価償却費含まず 50,883 円/人(件)		減価償却費含まず 206 円/人			

※1 管理形態が直接運営の施設は市経費合計、指定管理者制度の施設は市経費合計に指定管理者利用料等収入を加えた数値

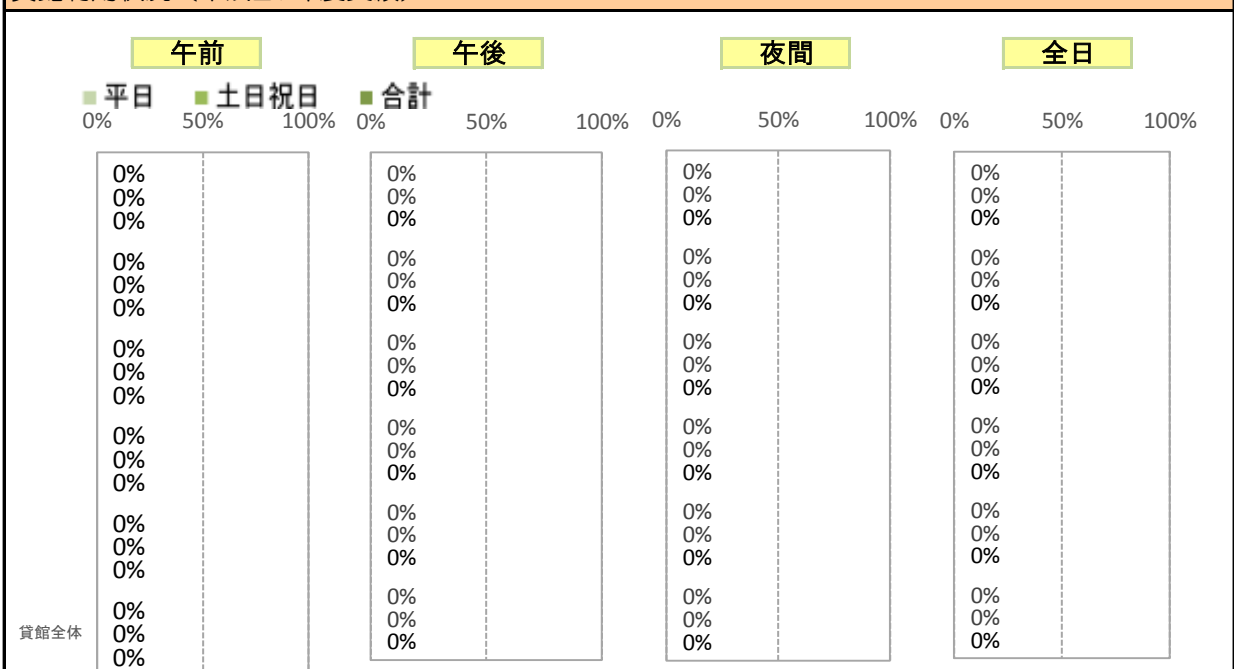
※2 利用者数(利用件数)は、「4 施設の利用状況」のうち、3年平均の数値を採用(利用指標が複数ある場合は、指標①を採用)

※3 市民の数は、平成28年4月1日現在の人口を採用:293,227人(平成27年国勢調査速報値人口による推計)

4 施設の利用状況

利用指標	25年度	単位	26年度	単位	27年度	単位	3年平均	単位
① 利用者数	1,226	人	1,112	人	1,219	人	1,186	人
②								
③								
④								

貸館利用状況（平成27年度実績）



部屋名	定員	面積	稼働率

5 その他

特記事項	「ふれあいプラザあかし西」2階に設置
------	--------------------





3 管理・運営に係る経費（平成27年度決算数値）

単位：千円


内 訳		市	指定管理者	内 訳		市	指定管理者 【参考値】
収 入	利用料等収入	36,436	0	① 維持 管理 費	光熱水費	2,880	0
	国庫補助金等収入	0	0		修繕料	1,633	0
	その他	2,270	0		維持管理委託料	1,966	0
	指定管理料		0		土地・建物賃料	0	0
	合 計	38,706	0		小 計	6,479	0
備 考				② 運 営 費	人件費（賃金含む）	106,260	0
					事業経費	18,633	0
					指定管理料	0	
				その他	0	0	
				小 計	124,893	0	
				③減価償却費	2,741		
				合 計	134,113	0	
施設管理運営費 ※1		利用者負担割合(利用料等収入/施設管理運営費)		市民負担額(市経費-市収入)			
減価償却費含む	134,113 千円	減価償却費含む	27.17 %	減価償却費含む	95,407 千円		
減価償却費含まず	131,372 千円	減価償却費含まず	27.73 %	減価償却費含まず	92,666 千円		
延べ面積1㎡あたり施設管理運営費		利用1人(件)あたり施設管理運営費 ※2		市民1人あたり市民負担額 ※3			
減価償却費含む	207,035 円/㎡	減価償却費含む	51,569 円/人(件)	減価償却費含む	325 円/人		
減価償却費含まず	202,803 円/㎡	減価償却費含まず	50,515 円/人(件)	減価償却費含まず	316 円/人		

※1 管理形態が直接運営の施設は市経費合計、指定管理者制度の施設は市経費合計に指定管理者利用料等収入を加えた数値  
 ※2 利用者数(利用件数)は、「4 施設の利用状況」のうち、3年平均の数値を採用(利用指標が複数ある場合は、指標①を採用)  
 ※3 市民の数は、平成28年4月1日現在の人口を採用:293,227人(平成27年国勢調査速報値人口による推計)

4 施設の利用状況

利用指標	25年度	単位	26年度	単位	27年度	単位	3年平均	単位
① 利用者数	2,690	人	2,575	人	2,537	人	2,601	人
②								
③								
④								

貸館利用状況（平成27年度実績）



部屋名	定員	面積	稼働率

5 その他

特記事項	
------	--





3 管理・運営に係る経費（平成27年度決算数値）

単位：千円


内 訳		市	指定管理者	内 訳		市	指定管理者 【参考値】
収 入	利用料等収入	0	107,932	経 費	① 維持管理費	0	0
	国庫補助金等収入	0	0		修繕料	0	22
	その他	0	7,758		維持管理委託料	0	232
	指定管理料		31,392		土地・建物賃料	0	0
	合 計	0	147,082		小 計	0	254
備考				② 運営費	人件費（賃金含む）	4,920	116,160
					事業経費	0	22,087
					指定管理料	31,392	
				③ 減価償却費	その他	0	7,855
					小 計	36,312	146,102
				合 計	0		
				合 計	36,312	146,356	
施設管理運営費 ※1		利用者負担割合(利用料等収入/施設管理運営費)		市民負担額(市経費-市収入)			
減価償却費含む	144,244 千円	減価償却費含む	74.83 %	減価償却費含む	36,312 千円		
減価償却費含まず	144,244 千円	減価償却費含まず	74.83 %	減価償却費含まず	36,312 千円		
延べ面積1㎡あたり施設管理運営費		利用1人(件)あたり施設管理運営費 ※2		市民1人あたり市民負担額 ※3			
減価償却費含む	166,564 円/㎡	減価償却費含む	16,232 円/人(件)	減価償却費含む	124 円/人		
減価償却費含まず	166,564 円/㎡	減価償却費含まず	16,232 円/人(件)	減価償却費含まず	124 円/人		

※1 管理形態が直接運営の施設は市経費合計、指定管理者制度の施設は市経費合計に指定管理者利用料等収入を加えた数値  
 ※2 利用者数(利用件数)は、「4 施設の利用状況」のうち、3年平均の数値を採用(利用指標が複数ある場合は、指標①を採用)  
 ※3 市民の数は、平成28年4月1日現在の人口を採用:293,227人(平成27年国勢調査速報値人口による推計)

4 施設の利用状況

利用指標	25年度	単位	26年度	単位	27年度	単位	3年平均	単位
① 利用者数	8,826	人	9,162	人	8,671	人	8,886	人
②								
③								
④								

貸館利用状況（平成27年度実績）



部屋名	定員	面積	稼働率

5 その他

特記事項	「ふれあいプラザあかし西」2階に設置 きらきら事業については専用駐車場設置
------	--



3 管理・運営に係る経費（平成27年度決算数値）

単位：千円


内 訳		市	指定管理者	内 訳		市	指定管理者 【参考値】
収 入	利用料等収入	0	0	① 維持 管理 費	光熱水費	0	2,476
	国県補助金等収入	0	0		修繕料	441	1,412
	その他	0	441		維持管理委託料	0	1,313
	指定管理料		18,392		土地・建物賃料	0	0
	合計	0	18,833		小 計	441	5,201
備考				② 運 営 費	人件費（賃金含む）	0	10,860
					事業経費	0	643
					指定管理料	18,392	
					その他	0	1,260
				小 計	18,392	12,763	
				③減価償却費	2,152		
				合 計	20,985	17,964	
施設管理運営費 ※1		利用者負担割合(利用料等収入/施設管理運営費)		市民負担額(市経費-市収入)			
減価償却費含む 20,985 千円		減価償却費含む 0.00 %		減価償却費含む 20,985 千円			
減価償却費含まず 18,833 千円		減価償却費含まず 0.00 %		減価償却費含まず 18,833 千円			
延べ面積1㎡あたり施設管理運営費		利用1人(件)あたり施設管理運営費 ※2		市民1人あたり市民負担額 ※3			
減価償却費含む 31,553 円/㎡		減価償却費含む 705 円/人(件)		減価償却費含む 72 円/人			
減価償却費含まず 28,317 円/㎡		減価償却費含まず 633 円/人(件)		減価償却費含まず 64 円/人			

※1 管理形態が直接運営の施設は市経費合計、指定管理者制度の施設は市経費合計に指定管理者利用料等収入を加えた数値  
 ※2 利用者数(利用件数)は、「4 施設の利用状況」のうち、3年平均の数値を採用(利用指標が複数ある場合は、指標①を採用)  
 ※3 市民の数は、平成28年4月1日現在の人口を採用:293,227人(平成27年国勢調査速報値人口による推計)

4 施設の利用状況

利用指標	25年度	単位	26年度	単位	27年度	単位	3年平均	単位
① 利用者数	30,926	人	30,070	人	28,259	人	29,752	人
②								
③								
④								

貸館利用状況（平成27年度実績）



部屋名	定員	面積	稼働率

5 その他

特記事項	・7月、8月は9:00から16:30まで開館
------	------------------------



3 管理・運営に係る経費（平成27年度決算数値）

単位：千円


内 訳		市	指定管理者	内 訳		市	指定管理者 【参考値】
収 入	利用料等収入	0	16	① 維持 管理 費	光熱水費	0	3,591
	国庫補助金等収入	0	0		修繕料	441	803
	その他	0	441		維持管理委託料	0	2,077
	指定管理料		22,391		土地・建物賃料	0	0
	合 計	0	22,848		小 計	441	6,471
備考				② 運 営 費	人件費（賃金含む）	0	12,066
					事業経費	0	1,051
					指定管理料	22,391	
					その他	0	1,384
				小 計	22,391	14,501	
				③減価償却費	5,390		
				合 計	28,222	20,972	
施設管理運営費 ※1		利用者負担割合(利用料等収入/施設管理運営費)		市民負担額(市経費-市収入)			
減価償却費含む 28,222 千円		減価償却費含む 0.06 %		減価償却費含む 28,222 千円			
減価償却費含まず 22,832 千円		減価償却費含まず 0.07 %		減価償却費含まず 22,832 千円			
延べ面積1㎡あたり施設管理運営費		利用者1人(件)あたり施設管理運営費 ※2		市民1人あたり市民負担額 ※3			
減価償却費含む 30,149 円/㎡		減価償却費含む 468 円/人(件)		減価償却費含む 96 円/人			
減価償却費含まず 24,391 円/㎡		減価償却費含まず 379 円/人(件)		減価償却費含まず 78 円/人			

※1 管理形態が直接運営の施設は市経費合計、指定管理者制度の施設は市経費合計に指定管理者利用料等収入を加えた数値  
 ※2 利用者数(利用件数)は、「4 施設の利用状況」のうち、3年平均の数値を採用(利用指標が複数ある場合は、指標①を採用)  
 ※3 市民の数は、平成28年4月1日現在の人口を採用:293,227人(平成27年国勢調査速報値人口による推計)

4 施設の利用状況

利用指標	25年度	単位	26年度	単位	27年度	単位	3年平均	単位
① 利用者数	58,826	人	60,590	人	61,364	人	60,260	人
②								
③								
④								

貸館利用状況（平成27年度実績）



部屋名	定員	面積	稼働率

5 その他

特記事項	・7月、8月は9:00から16:30まで開館
------	------------------------





3 管理・運営に係る経費（平成27年度決算数値）

単位：千円

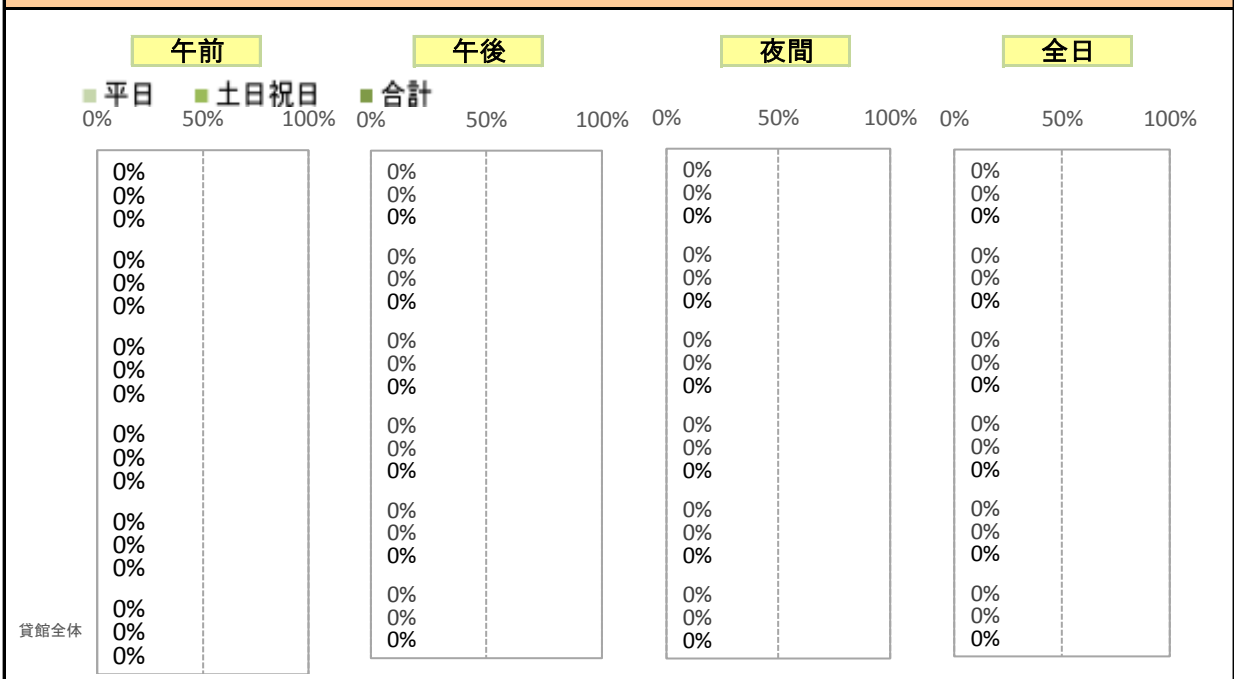
内 訳		市	指定管理者	内 訳		市	指定管理者 【参考値】
収 入	利用料等収入	0	0	① 維持 管理 費	光熱水費	0	3,125
	国庫補助金等収入	0	0		修繕料	441	138
	その他	0	441		維持管理委託料	0	1,148
	指定管理料		19,991		土地・建物賃料	0	0
	合 計	0	20,432		小 計	441	4,411
備考				② 運 営 費	人件費（賃金含む）	0	10,924
					事業経費	0	601
					指定管理料	19,991	
					その他	0	1,260
				小 計	19,991	12,785	
				③減価償却費	2,517		
				合 計	22,949	17,196	
施設管理運営費 ※1		利用者負担割合(利用料等収入/施設管理運営費)		市民負担額(市経費-市収入)			
減価償却費含む 22,949 千円		減価償却費含む 0.00 %		減価償却費含む 22,949 千円			
減価償却費含まず 20,432 千円		減価償却費含まず 0.00 %		減価償却費含まず 20,432 千円			
延べ面積1㎡あたり施設管理運営費		利用1人(件)あたり施設管理運営費 ※2		市民1人あたり市民負担額 ※3			
減価償却費含む 38,791 円/㎡		減価償却費含む 645 円/人(件)		減価償却費含む 78 円/人			
減価償却費含まず 34,537 円/㎡		減価償却費含まず 574 円/人(件)		減価償却費含まず 70 円/人			

※1 管理形態が直接運営の施設は市経費合計、指定管理者制度の施設は市経費合計に指定管理者利用料等収入を加えた数値  
 ※2 利用者数(利用件数)は、「4 施設の利用状況」のうち、3年平均の数値を採用(利用指標が複数ある場合は、指標①を採用)  
 ※3 市民の数は、平成28年4月1日現在の人口を採用:293,227人(平成27年国勢調査速報値人口による推計)

4 施設の利用状況

利用指標	25年度	単位	26年度	単位	27年度	単位	3年平均	単位
① 利用者数	33,817	人	35,925	人	36,995	人	35,579	人
②								
③								
④								

貸館利用状況（平成27年度実績）



部屋名	定員	面積	稼働率

5 その他

特記事項	・7月、8月は9:00から16:30まで開館 ・処分制限期間を47年とすると、平成30年までに施設の廃止・転用を行う場合は、補助金(11,373千円)の返還が必要となる。(参考:昭和59年度に県補助金(社会福祉施設等施設整備費補助事業補助金)38,180千円が交付された)
------	---







3 管理・運営に係る経費（平成27年度決算数値）

単位：千円


内 訳		市	指定管理者	内 訳		市	指定管理者 【参考値】
収 入	利用料等収入	0	0	① 維持 管理 費	光熱水費	0	0
	国庫補助金等収入	0	0		修繕料	1,490	0
	その他	0	0		維持管理委託料	0	0
	指定管理料		0		土地・建物賃料	0	0
	合 計	0	0		小 計	1,490	0
備考				② 運 営 費	人件費（賃金含む）	0	0
					事業経費	13,640	0
					指定管理料	0	
					その他	0	0
					小 計	13,640	0
				③減価償却費	2,036		
				合 計	17,166	0	
施設管理運営費 ※1		利用者負担割合(利用料等収入/施設管理運営費)		市民負担額(市経費-市収入)			
減価償却費含む 17,166 千円		減価償却費含む 0.00 %		減価償却費含む 17,166 千円			
減価償却費含まず 15,130 千円		減価償却費含まず 0.00 %		減価償却費含まず 15,130 千円			
延べ面積1㎡あたり施設管理運営費		利用1人(件)あたり施設管理運営費 ※2		市民1人あたり市民負担額 ※3			
減価償却費含む 36,736 円/㎡		減価償却費含む 13,338 円/人(件)		減価償却費含む 59 円/人			
減価償却費含まず 32,379 円/㎡		減価償却費含まず 11,756 円/人(件)		減価償却費含まず 52 円/人			

※1 管理形態が直接運営の施設は市経費合計、指定管理者制度の施設は市経費合計に指定管理者利用料等収入を加えた数値  
 ※2 利用者数(利用件数)は、「4 施設の利用状況」のうち、3年平均の数値を採用(利用指標が複数ある場合は、指標①を採用)  
 ※3 市民の数は、平成28年4月1日現在の人口を採用:293,227人(平成27年国勢調査速報値人口による推計)

4 施設の利用状況

利用指標	25年度	単位	26年度	単位	27年度	単位	3年平均	単位
① 会員数	1,247	人	1,297	人	1,317	人	1,287	人
②								
③								
④								

貸館利用状況（平成27年度実績）



部屋名	定員	面積	稼働率

5 その他

特記事項	
------	--





3 管理・運営に係る経費（平成27年度決算数値）

単位：千円

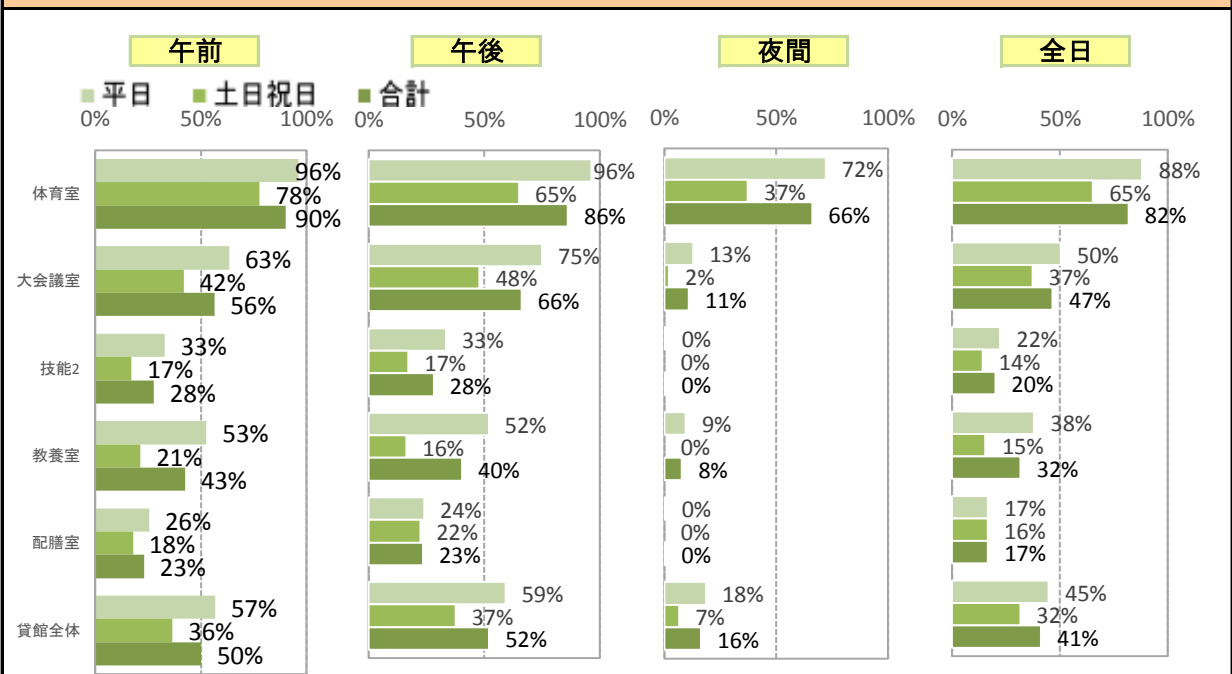
内 訳			市	指定管理者	内 訳			市	指定管理者 【参考値】
収 入	利用料等収入		316	0	経 費	① 維持管理費	光熱水費	0	13,975
	国県補助金等収入		3,783	0		修繕料	0	3,752	
	その他		2,485	0		維持管理委託料	0	24,789	
	指定管理料			94,518		土地・建物賃料	0	0	
	合計		6,584	94,518		小計	0	42,516	
備考					② 運営費	人件費（賃金含む）	5,740	33,152	
第2駐車場（貴崎4丁目5番）別途有り 17台無料						事業経費	80	13,975	
						指定管理料	94,518		
					その他	0	4,873		
					小計	100,338	52,000		
					③ 減価償却費	24,405			
					合計	124,743	94,516		
施設管理運営費 ※1				利用者負担割合(利用料等収入/施設管理運営費)		市民負担額(市経費-市収入)			
減価償却費含む 124,743 千円				減価償却費含む 0.25 %		減価償却費含む 118,159 千円			
減価償却費含まず 100,338 千円				減価償却費含まず 0.31 %		減価償却費含まず 93,754 千円			
延べ面積1㎡あたり施設管理運営費				利用1人(件)あたり施設管理運営費 ※2		市民1人あたり市民負担額 ※3			
減価償却費含む 27,623 円/㎡				減価償却費含む 1,565 円/人(件)		減価償却費含む 403 円/人			
減価償却費含まず 22,219 円/㎡				減価償却費含まず 1,259 円/人(件)		減価償却費含まず 320 円/人			

※1 管理形態が直接運営の施設は市経費合計、指定管理者制度の施設は市経費合計に指定管理者利用料等収入を加えた数値  
 ※2 利用者数(利用件数)は、「4 施設の利用状況」のうち、3年平均の数値を採用(利用指標が複数ある場合は、指標①を採用)  
 ※3 市民の数は、平成28年4月1日現在の人口を採用:293,227人(平成27年国勢調査速報値人口による推計)

4 施設の利用状況

利用指標	25年度	単位	26年度	単位	27年度	単位	3年平均	単位
① 利用者数	81,862	人	79,270	人	78,015	人	79,716	人
②								
③								
④								

貸館利用状況（平成27年度実績）



部屋名	定員	面積	稼働率	配膳室	33名	80㎡	17%				
体育室	-	375㎡	82%	技能1	25名	71㎡	50%				
大会議室	70名	143㎡	47%								
技能2	30名	104㎡	20%								
教養室	40名	101㎡	32%								

5 その他

特記事項	
------	--



3 管理・運営に係る経費（平成27年度決算数値）

単位：千円

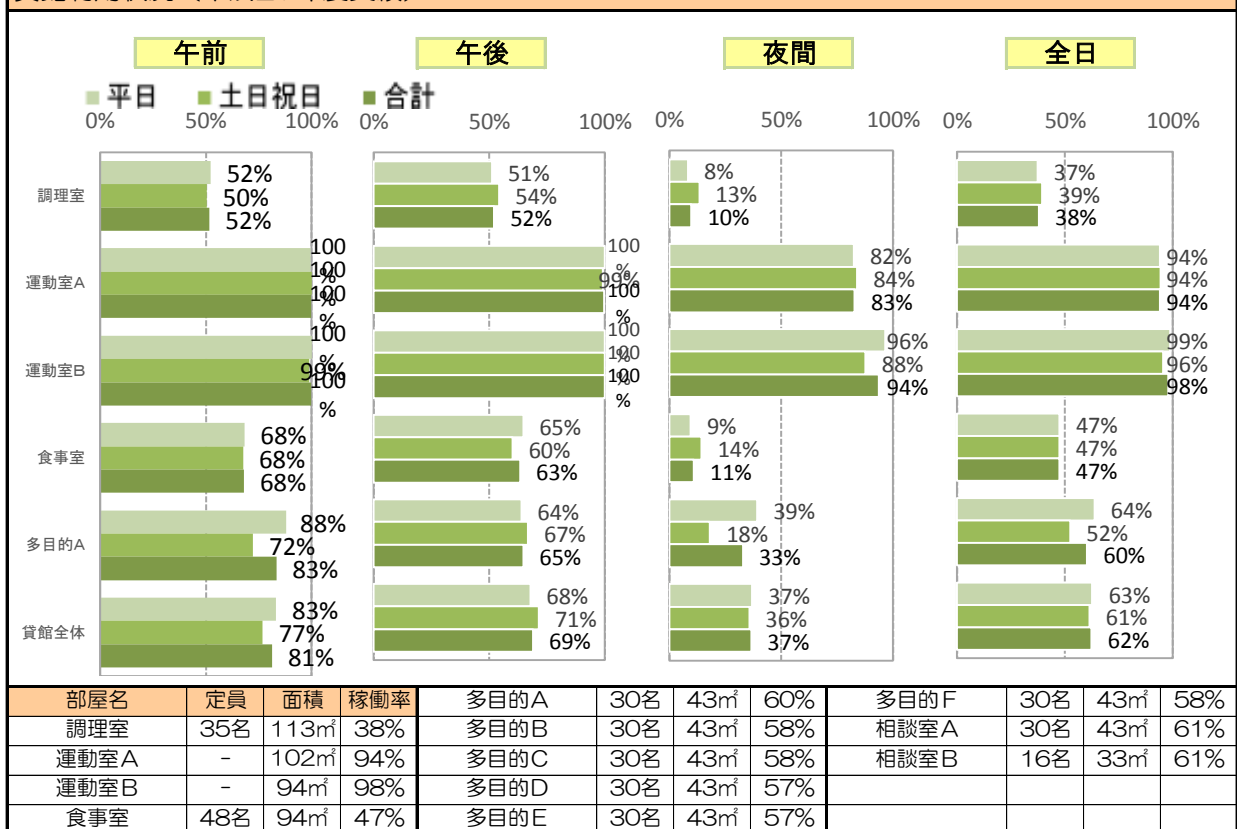
内 収			内 収		
市	指定管理者		市	指定管理者【参考値】	
利用料等収入	741	0	① 光熱水費	0	12,500
国県補助金等収入	6,114	0	修繕料	0	3,268
その他	0	3,797	維持管理委託料	0	31,602
指定管理料		125,082	土地・建物賃料	0	0
合計	6,855	128,879	小計	0	47,370
備考			② 運営費		
			人件費（賃金含む）	4,920	54,921
			事業経費	0	14,971
			指定管理料	125,082	
			その他	0	10,424
			小計	130,002	80,316
			③ 減価償却費		
			減価償却費	25,216	
			合計	155,218	127,686
施設管理運営費 ※1		利用者負担割合(利用料等収入/施設管理運営費)	市民負担額(市経費-市収入)		
減価償却費含む	155,218 千円	減価償却費含む 0.48 %	減価償却費含む	148,363 千円	
減価償却費含まず	130,002 千円	減価償却費含まず 0.57 %	減価償却費含まず	123,147 千円	
延べ面積1㎡あたり施設管理運営費	利用1人(件)あたり施設管理運営費 ※2	市民1人あたり市民負担額 ※3			
減価償却費含む	27,726 円/㎡	減価償却費含む 1,614 円/人(件)	減価償却費含む	506 円/人	
減価償却費含まず	23,222 円/㎡	減価償却費含まず 1,352 円/人(件)	減価償却費含まず	420 円/人	

※1 管理形態が直接運営の施設は市経費合計、指定管理者制度の施設は市経費合計に指定管理者利用料等収入を加えた数値  
 ※2 利用者数(利用件数)は、「4 施設の利用状況」のうち、3年平均の数値を採用(利用指標が複数ある場合は、指標①を採用)  
 ※3 市民の数は、平成28年4月1日現在の人口を採用:293,227人(平成27年国勢調査速報値人口による推計)

4 施設の利用状況

利用指標	25年度	単位	26年度	単位	27年度	単位	3年平均	単位
① 利用者数	97,981	人	94,891	人	95,636	人	96,169	人
②								
③								
④								

貸館利用状況（平成27年度実績）



5 その他

特記事項	
------	--



3 管理・運営に係る経費（平成27年度決算数値）

単位：千円

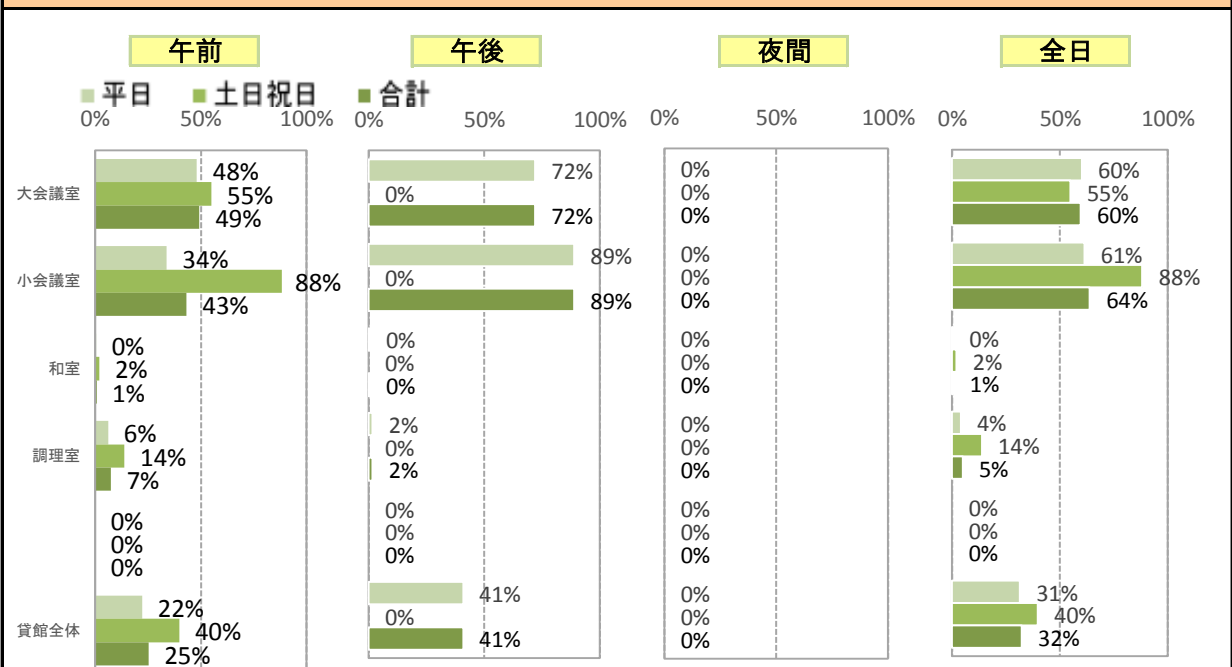
内 訳		市	指定管理者	内 訳		市	指定管理者 【参考値】	
収 入	利用料等収入	5	0	① 維持管理費	光熱水費	639	0	
	国県補助金等収入	4,533	0		修繕料	967	0	
	その他	0	0		維持管理委託料	239	0	
	指定管理料		0		土地・建物賃料	0	0	
	合計	4,538	0		小 計	1,845	0	
備考				② 運営費	人件費（賃金含む）	4,850	0	
					事業経費	1,162	0	
					指定管理料	0		
					その他	0	0	
				小 計	6,012	0		
				③ 減価償却費	882			
				合 計	8,739	0		
施設管理運営費 ※1		利用者負担割合(利用料等収入/施設管理運営費)		市民負担額(市経費-市収入)				
減価償却費含む		8,739 千円	減価償却費含む	0.06 %	減価償却費含む			4,201 千円
減価償却費含まず		7,857 千円	減価償却費含まず	0.06 %	減価償却費含まず			3,319 千円
延べ面積1㎡あたり施設管理運営費		利用1人(件)あたり施設管理運営費 ※2		市民1人あたり市民負担額 ※3				
減価償却費含む		25,773 円/㎡	減価償却費含む	1,189 円/人(件)	減価償却費含む			14 円/人
減価償却費含まず		23,172 円/㎡	減価償却費含まず	1,069 円/人(件)	減価償却費含まず			11 円/人

※1 管理形態が直接運営の施設は市経費合計、指定管理者制度の施設は市経費合計に指定管理者利用料等収入を加えた数値  
 ※2 利用者数(利用件数)は、「4 施設の利用状況」のうち、3年平均の数値を採用(利用指標が複数ある場合は、指標①を採用)  
 ※3 市民の数は、平成28年4月1日現在の人口を採用:293,227人(平成27年国勢調査速報値人口による推計)

4 施設の利用状況

利用指標	25年度	単位	26年度	単位	27年度	単位	3年平均	単位
① 利用者数	6,646	人	7,527	人	7,869	人	7,347	人
②								
③								
④								

貸館利用状況（平成27年度実績）



部屋名	定員	面積	稼働率
大会議室			60%
小会議室			64%
和室			1%
調理室			5%

5 その他

特記事項	厚生館は主に相談事業や人権文化交流促進事業等の主催事業を行っています。その他、地域住民等のニーズに基づき会議室の貸出を行っています。 厚生館事業等により、平日夜間・土曜午後夜間・日曜祝日に開館する場合があります。
------	---





3 管理・運営に係る経費（平成27年度決算数値）

単位：千円

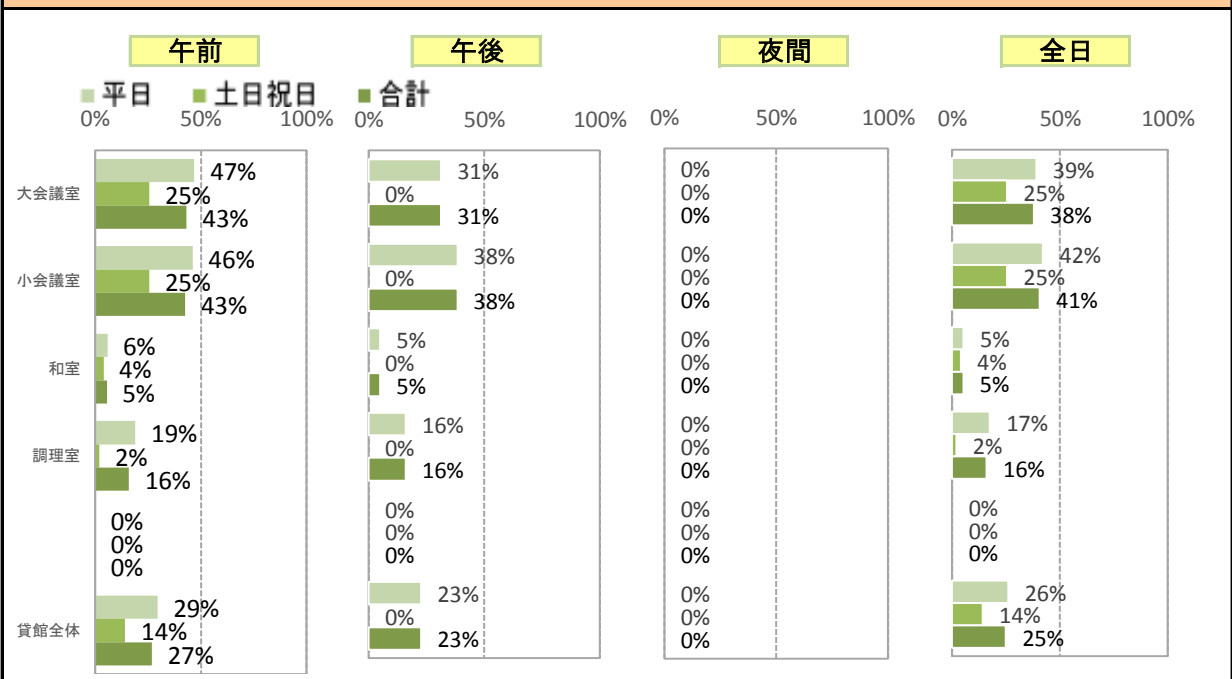
内 訳		市	指定管理者	内 訳		市	指定管理者 【参考値】	
収 入	利用料等収入	0	0	① 維持 管理 費	光熱水費	628	0	
	国庫補助金等収入	4,533	0		修繕料	57	0	
	その他	0	0		維持管理委託料	200	0	
	指定管理料		0		土地・建物賃料	0	0	
	合 計	4,533	0		小 計	885	0	
備考				② 運営 費	人件費（賃金含む）	4,850	0	
					事業経費	1,561	0	
					指定管理料	0		
					その他	0	0	
				小 計	6,411	0		
				③減価償却費	893			
				合 計	8,189	0		
施設管理運営費 ※1		利用者負担割合(利用料等収入/施設管理運営費)		市民負担額(市経費-市収入)				
減価償却費含む		8,189 千円	減価償却費含む	0.00 %	減価償却費含む			3,656 千円
減価償却費含まず		7,296 千円	減価償却費含まず	0.00 %	減価償却費含まず			2,763 千円
延べ面積1㎡あたり施設管理運営費		利用1人(件)あたり施設管理運営費 ※2		市民1人あたり市民負担額 ※3				
減価償却費含む		24,178 円/㎡	減価償却費含む	1,440 円/人(件)	減価償却費含む			12 円/人
減価償却費含まず		21,541 円/㎡	減価償却費含まず	1,283 円/人(件)	減価償却費含まず			9 円/人

※1 管理形態が直接運営の施設は市経費合計、指定管理者制度の施設は市経費合計に指定管理者利用料等収入を加えた数値  
 ※2 利用者数(利用件数)は、「4 施設の利用状況」のうち、3年平均の数値を採用(利用指標が複数ある場合は、指標①を採用)  
 ※3 市民の数は、平成28年4月1日現在の人口を採用:293,227人(平成27年国勢調査速報値人口による推計)

4 施設の利用状況

利用指標	25年度	単位	26年度	単位	27年度	単位	3年平均	単位
① 利用者数	5,177	人	6,201	人	5,688	人	5,689	人
②								
③								
④								

貸館利用状況（平成27年度実績）



部屋名	定員	面積	稼働率
大会議室			38%
小会議室			41%
和室			5%
調理室			16%

5 その他

特記事項	厚生館は主に相談事業や人権文化交流促進事業等の主催事業を行っています。その他、地域住民等のニーズに基づき会議室の貸出を行っています。 厚生館事業等により、平日夜間・土曜午後夜間・日曜祝日に開館する場合があります。
------	---



3 管理・運営に係る経費（平成27年度決算数値）

単位：千円

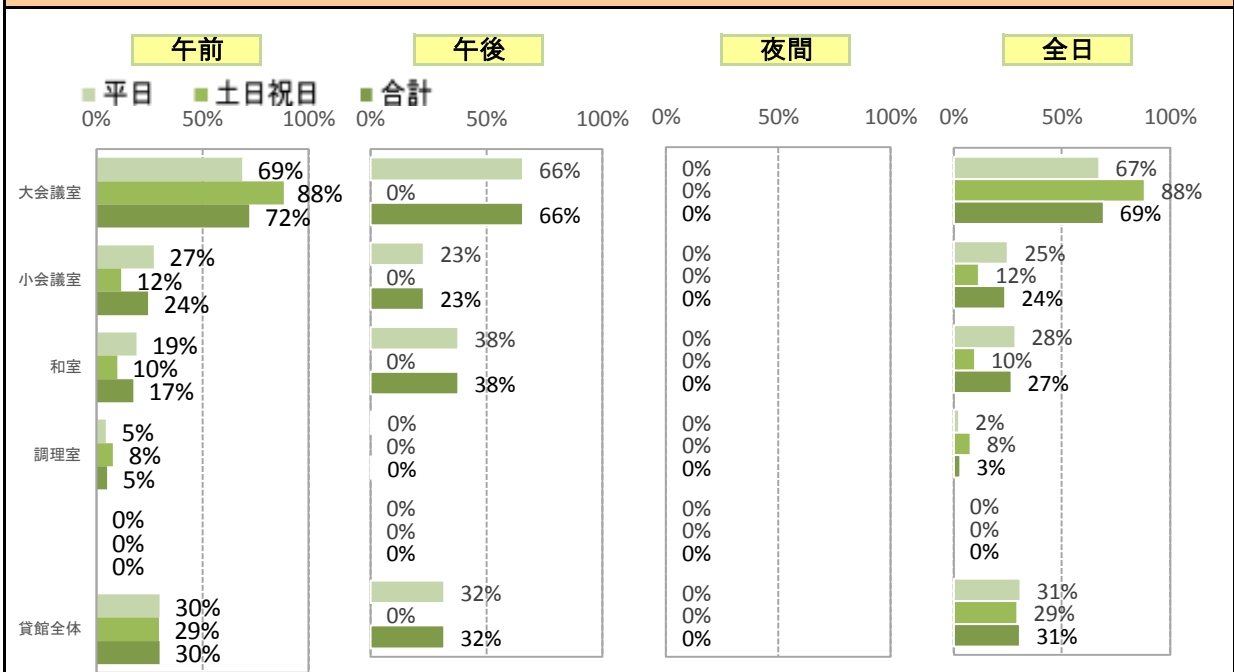
内 訳		市	指定管理者	内 訳		市	指定管理者 【参考値】
収 入	利用料等収入	0	0	①維持 管理 費	光熱水費	389	0
	国県補助金等収入	0	0		修繕料	38	0
	その他	0	0		維持管理委託料	239	0
	指定管理料		0		土地・建物賃料	0	0
	合計	0	0		小計	666	0
備考				②運営 費	人件費（賃金含む）	4,850	0
					事業経費	1,099	0
					指定管理料	0	
					その他	0	0
				小計	5,949	0	
				③減価償却費	638		
				合計	7,253	0	
施設管理運営費 ※1		利用者負担割合(利用料等収入/施設管理運営費)		市民負担額(市経費-市収入)			
減価償却費含む 7,253 千円		減価償却費含む 0.00 %		減価償却費含む 7,253 千円			
減価償却費含まず 6,615 千円		減価償却費含まず 0.00 %		減価償却費含まず 6,615 千円			
延べ面積1㎡あたり施設管理運営費		利用1人(件)あたり施設管理運営費 ※2		市民1人あたり市民負担額 ※3			
減価償却費含む 27,286 円/㎡		減価償却費含む 657 円/人(件)		減価償却費含む 25 円/人			
減価償却費含まず 24,886 円/㎡		減価償却費含まず 600 円/人(件)		減価償却費含まず 23 円/人			

※1 管理形態が直接運営の施設は市経費合計、指定管理者制度の施設は市経費合計に指定管理者利用料等収入を加えた数値  
 ※2 利用者数(利用件数)は、「4 施設の利用状況」のうち、3年平均の数値を採用(利用指標が複数ある場合は、指標①を採用)  
 ※3 市民の数は、平成28年4月1日現在の人口を採用:293,227人(平成27年国勢調査速報値人口による推計)

4 施設の利用状況

利用指標	25年度	単位	26年度	単位	27年度	単位	3年平均	単位
① 利用者数	10,496	人	12,273	人	10,328	人	11,032	人
②								
③								
④								

貸館利用状況（平成27年度実績）



部屋名	定員	面積	稼働率
大会議室			69%
小会議室			24%
和室			27%
調理室			3%

5 その他

特記事項	厚生館は主に相談事業や人権文化交流促進事業等の主催事業を行っています。その他、地域住民等のニーズに基づき会議室の貸出を行っています。 厚生館事業等により、平日夜間・土曜午後夜間・日曜祝日に閉館する場合があります。
------	---



3 管理・運営に係る経費（平成27年度決算数値）

単位：千円

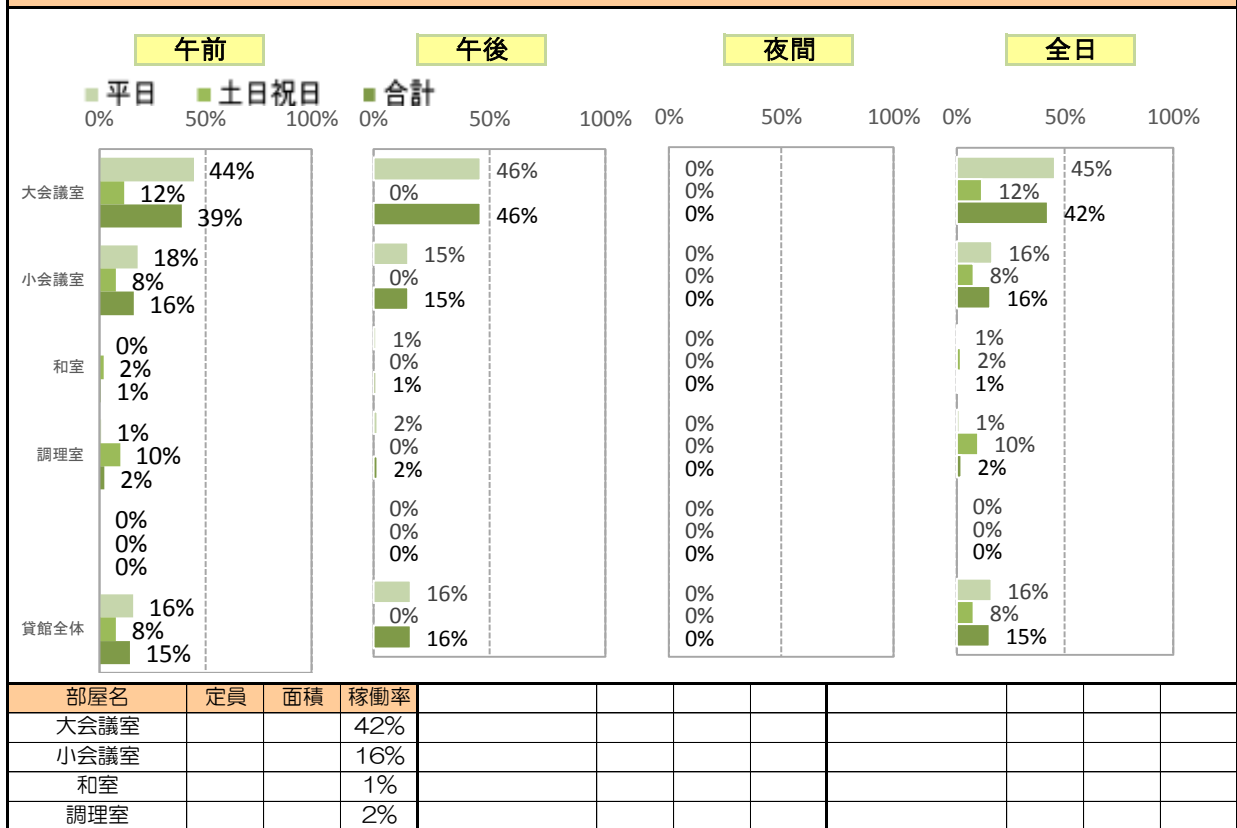
内 訳			内 訳					
市	指定管理者		市	指定管理者 【参考値】				
<b>収 入</b>			<b>経 費</b>					
利用料等収入	3	0	①維持管理費	光熱水費	455	0		
国県補助金等収入	4,533	0		修繕料	133	0		
その他	0	0		維持管理委託料	200	0		
指定管理料		0		土地・建物賃料	0	0		
合計	4,536	0		小計	788	0		
<b>備考</b>				②運営費	人件費（賃金含む）	5,975	0	
					事業経費	986	0	
					指定管理料	0		
					その他	0	0	
					小計	6,961	0	
					③減価償却費	421		
					合計	8,170	0	
施設管理運営費 ※1			利用者負担割合(利用料等収入/施設管理運営費)			市民負担額(市経費-市収入)		
減価償却費含む 8,170 千円			減価償却費含む 0.04 %			減価償却費含む 3,634 千円		
減価償却費含まず 7,749 千円			減価償却費含まず 0.04 %			減価償却費含まず 3,213 千円		
延べ面積1㎡あたり施設管理運営費			利用1人(件)あたり施設管理運営費 ※2			市民1人あたり市民負担額 ※3		
減価償却費含む 24,029 円/㎡			減価償却費含む 1,385 円/人(件)			減価償却費含む 12 円/人		
減価償却費含まず 22,791 円/㎡			減価償却費含まず 1,313 円/人(件)			減価償却費含まず 11 円/人		

※1 管理形態が直接運営の施設は市経費合計、指定管理者制度の施設は市経費合計に指定管理者利用料等収入を加えた数値  
 ※2 利用者数(利用件数)は、「4 施設の利用状況」のうち、3年平均の数値を採用(利用指標が複数ある場合は、指標①を採用)  
 ※3 市民の数は、平成28年4月1日現在の人口を採用:293,227人(平成27年国勢調査速報値人口による推計)

4 施設の利用状況

利用指標	25年度	単位	26年度	単位	27年度	単位	3年平均	単位
① 利用者数	5,614	人	6,986	人	5,103	人	5,901	人
②								
③								
④								

貸館利用状況（平成27年度実績）



5 その他

特記事項	厚生館は主に相談事業や人権文化交流促進事業等の主催事業を行っています。その他、地域住民等のニーズに基づき会議室の貸出を行っています。 厚生館事業等により、平日夜間・土曜午後夜間・日曜祝日に閉館する場合があります。
------	---





3 管理・運営に係る経費（平成27年度決算数値）

単位：千円

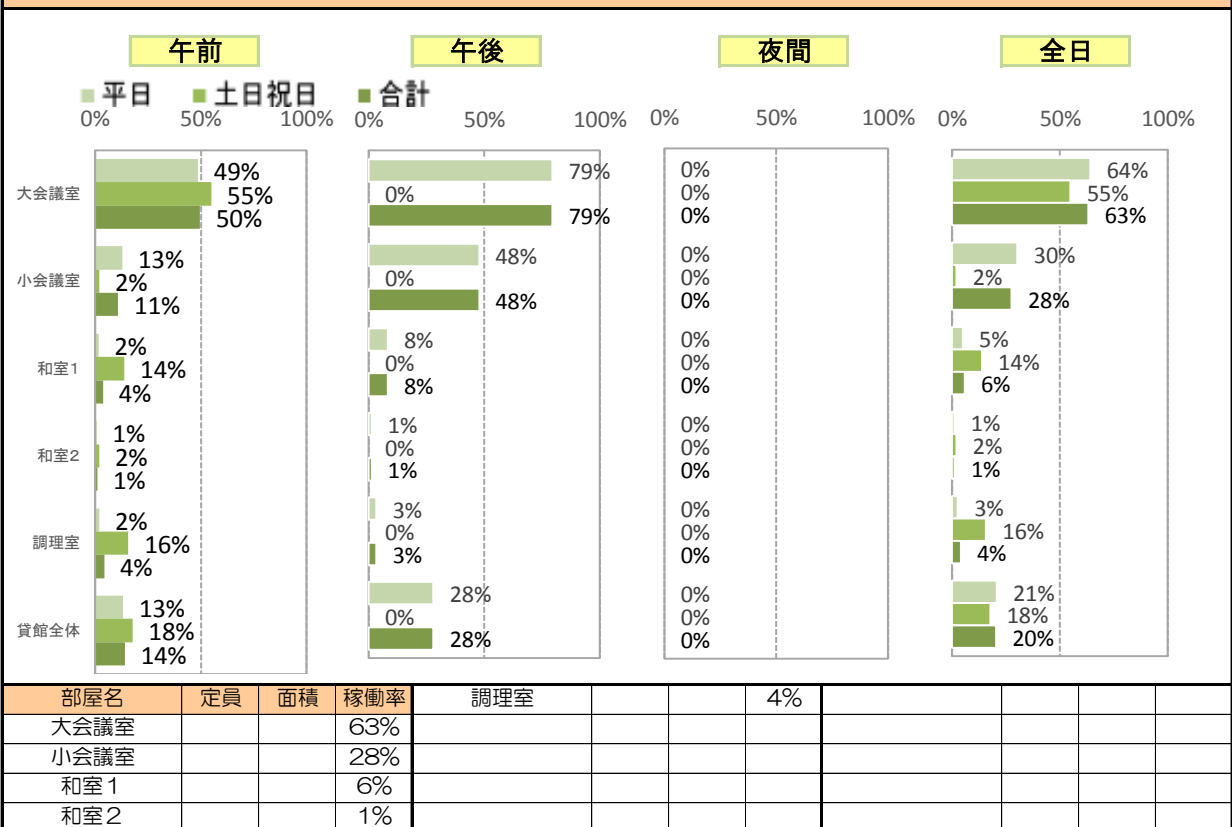
内 訳		市	指定管理者	内 訳		市	指定管理者 【参考値】	
収 入	利用料等収入	0	0	① 維持 管理 費	光熱水費	682	0	
	国県補助金等収入	4,533	0		修繕料	534	0	
	その他	0	0		維持管理委託料	239	0	
	指定管理料		0		土地・建物賃料	0	0	
	合 計	4,533	0		小 計	1,455	0	
備 考				② 運 営 費	人件費（賃金含む）	5,975	0	
					事業経費	1,078	0	
					指定管理料	0		
				その他	0	0		
				小 計	7,053	0		
				③ 減価償却費	1,145			
				合 計	9,653	0		
施設管理運営費 ※1		利用者負担割合(利用料等収入/施設管理運営費)		市民負担額(市経費-市収入)				
減価償却費含む		9,653 千円	減価償却費含む	0.00 %	減価償却費含む			5,120 千円
減価償却費含まず		8,508 千円	減価償却費含まず	0.00 %	減価償却費含まず			3,975 千円
延べ面積1㎡あたり施設管理運営費		利用1人(件)あたり施設管理運営費 ※2		市民1人あたり市民負担額 ※3				
減価償却費含む		26,137 円/㎡	減価償却費含む	1,176 円/人(件)	減価償却費含む			17 円/人
減価償却費含まず		23,037 円/㎡	減価償却費含まず	1,036 円/人(件)	減価償却費含まず			14 円/人

※1 管理形態が直接運営の施設は市経費合計、指定管理者制度の施設は市経費合計に指定管理者利用料等収入を加えた数値  
 ※2 利用者数(利用件数)は、「4 施設の利用状況」のうち、3年平均の数値を採用(利用指標が複数ある場合は、指標①を採用)  
 ※3 市民の数は、平成28年4月1日現在の人口を採用:293,227人(平成27年国勢調査速報値人口による推計)

4 施設の利用状況

利用指標	25年度	単位	26年度	単位	27年度	単位	3年平均	単位
① 利用者数	7,848	人	8,171	人	8,612	人	8,210	人
②								
③								
④								

貸館利用状況（平成27年度実績）



5 その他

特記事項	厚生館は主に相談事業や人権文化交流促進事業等の主催事業を行っています。その他、地域住民等のニーズに基づき会議室の貸出を行っています。 厚生館事業等により、平日夜間・土曜午後夜間・日曜祝日に開館する場合があります。
------	---



3 管理・運営に係る経費（平成27年度決算数値）

単位：千円

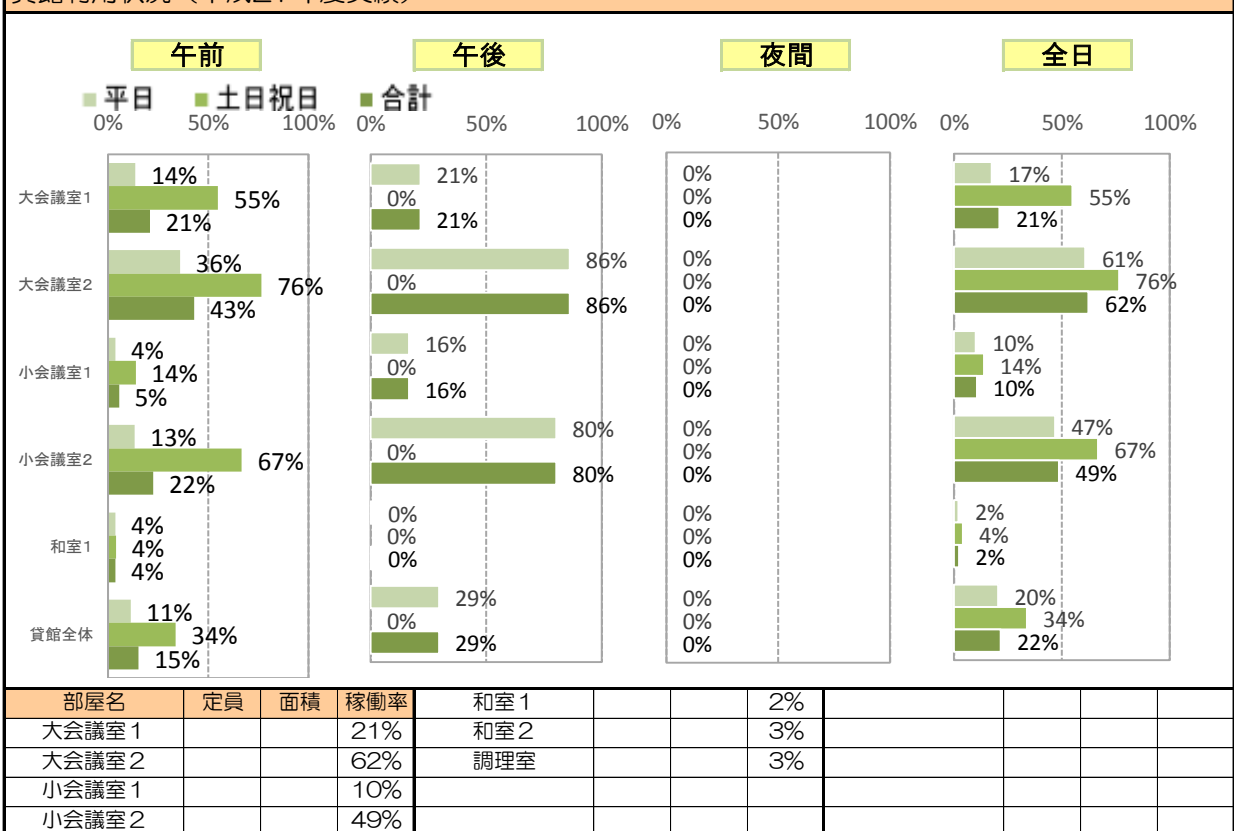
内 訳		市	指定管理者	内 訳		市	指定管理者 【参考値】	
収 入	利用料等収入	0	0	① 維持 管理 費	光熱水費	692	0	
	国県補助金等収入	4,533	0		修繕料	429	0	
	その他	0	0		維持管理委託料	239	0	
	指定管理料		0		土地・建物賃料	0	0	
	合 計	4,533	0		小 計	1,360	0	
備考				② 運営 費	人件費（賃金含む）	8,225	0	
					事業経費	1,818	0	
					指定管理料	0		
					その他	0	0	
				小 計	10,043	0		
				③減価償却費	689			
				合 計	12,092	0		
施設管理運営費 ※1		利用者負担割合(利用料等収入/施設管理運営費)		市民負担額(市経費-市収入)				
減価償却費含む		12,092 千円	減価償却費含む	0.00 %	減価償却費含む			7,559 千円
減価償却費含まず		11,403 千円	減価償却費含まず	0.00 %	減価償却費含まず			6,870 千円
延べ面積1㎡あたり施設管理運営費		利用1人(件)あたり施設管理運営費 ※2		市民1人あたり市民負担額 ※3				
減価償却費含む		20,780 円/㎡	減価償却費含む	762 円/人(件)	減価償却費含む			26 円/人
減価償却費含まず		19,596 円/㎡	減価償却費含まず	718 円/人(件)	減価償却費含まず			23 円/人

※1 管理形態が直接運営の施設は市経費合計、指定管理者制度の施設は市経費合計に指定管理者利用料等収入を加えた数値  
 ※2 利用者数(利用件数)は、「4 施設の利用状況」のうち、3年平均の数値を採用(利用指標が複数ある場合は、指標①を採用)  
 ※3 市民の数は、平成28年4月1日現在の人口を採用：293,227人(平成27年国勢調査速報値人口による推計)

4 施設の利用状況

利用指標	25年度	単位	26年度	単位	27年度	単位	3年平均	単位
① 利用者数	16,432	人	14,594	人	16,606	人	15,877	人
②								
③								
④								

貸館利用状況（平成27年度実績）



5 その他

特記事項	厚生館は主に相談事業や人権文化交流促進事業等の主催事業を行っています。その他、地域住民等のニーズに基づき会議室の貸出を行っています。 厚生館事業等により、平日夜間・土曜午後夜間・日曜祝日に開館する場合があります。
------	---



3 管理・運営に係る経費（平成27年度決算数値）

単位：千円

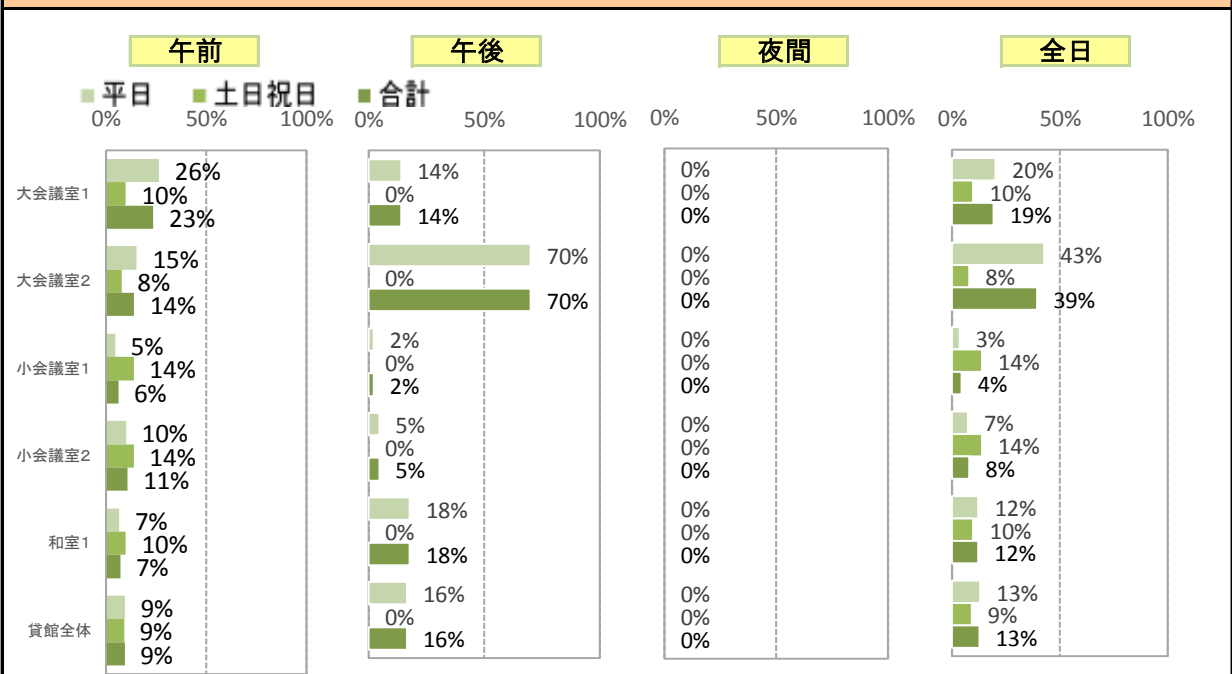
内 訳			市	指定管理者	内 訳			市	指定管理者 【参考値】
収 入	利用料等収入		75	0	① 維持 管理 費	光熱水費	847	0	
	国庫補助金等収入		4,533	0		修繕料	521	0	
	その他		0	0		維持管理委託料	165	0	
	指定管理料			0		土地・建物賃料	0	0	
	合計		4,608	0		小計	1,533	0	
備考					② 運 営 費	人件費（賃金含む）	7,100	0	
						事業経費	1,742	0	
						指定管理料	0	0	
						その他	0	0	
					小計	8,842	0		
					③減価償却費	688	0		
					合計	11,063	0		
施設管理運営費 ※1			利用者負担割合(利用料等収入/施設管理運営費)		市民負担額(市経費-市収入)				
減価償却費含む 11,063 千円			減価償却費含む 0.68 %		減価償却費含む 6,455 千円				
減価償却費含まず 10,375 千円			減価償却費含まず 0.72 %		減価償却費含まず 5,767 千円				
延べ面積1㎡あたり施設管理運営費			利用1人(件)あたり施設管理運営費 ※2		市民1人あたり市民負担額 ※3				
減価償却費含む 19,544 円/㎡			減価償却費含む 936 円/人(件)		減価償却費含む 22 円/人				
減価償却費含まず 18,328 円/㎡			減価償却費含まず 878 円/人(件)		減価償却費含まず 20 円/人				

※1 管理形態が直接運営の施設は市経費合計、指定管理者制度の施設は市経費合計に指定管理者利用料等収入を加えた数値  
 ※2 利用者数(利用件数)は、「4 施設の利用状況」のうち、3年平均の数値を採用(利用指標が複数ある場合は、指標①を採用)  
 ※3 市民の数は、平成28年4月1日現在の人口を採用:293,227人(平成27年国勢調査速報値人口による推計)

4 施設の利用状況

利用指標	25年度	単位	26年度	単位	27年度	単位	3年平均	単位
① 利用者数	10,897	人	11,792	人	12,759	人	11,816	人
②								
③								
④								

貸館利用状況（平成27年度実績）



部屋名	定員	面積	稼働率	和室1		12%			
大会議室1			19%	和室2		2%			
大会議室2			39%	調理室		3%			
小会議室1			4%						
小会議室2			8%						

5 その他

特記事項	厚生館は主に相談事業や人権文化交流促進事業等の主催事業を行っています。その他、地域住民等のニーズに基づき会議室の貸出を行っています。 厚生館事業等により、平日夜間・土曜午後夜間・日曜祝日に開館する場合があります。
------	---